



Comisia Națională a Pieței Financiare

Buletin lunar

11-2009

PIAȚA VALORILOR MOBILIARE

PIAȚA PRIMARĂ

În noiembrie 2009, în Registrul de stat al valorilor mobiliare, ținut de către Comisia Națională a Pieței Financiare (C.N.P.F.), au fost înregistrate 2 emisiuni de acțiuni plasate la înființarea societății pe acțiuni, în valoare de 19,26 mil. lei și 4 emisiuni suplimentare de acțiuni în valoare de 86,51 mil. lei. (Tabelul nr. 1).

Tabelul nr. 1 Emisiunile de valori mobiliare înregistrate în Registrul de Stat al Valorilor Mobiliare în noiembrie 2009

Denumirea emitentului	Codul ISIN al valorilor mobiliare	Suma emisiunii, lei	Numărul de valori mobiliare plasate, unități	Valoarea nominală a unei valori mobiliare, lei	Prețul de plasare a unei valori mobiliare, lei	Nivel de cotare la BVM
<i>Emisiunile de acțiuni, plasate la înființarea societății pe acțiuni</i>						
S.A. „Fabrica de materiale de construcție din Rezina”	MD14FMRZ1006	17764500	1776450	10	10	-
Agent de asigurare „Galfin-Grup” S.A.	MD14GALF1009	1500000	3000	500	500	-
Total		19264500	1779450			
<i>Emisiuni suplimentare de acțiuni</i>						
S.A. „Ontario”	MD14TARI1005	1000000	1000000	1	1	-
BC “ProCredit Bank” S.A.	MD14PROB1000	29500000	29500	1000	1000	-
S.A. “DOMIVAN”	MD14DOMI1002	10000	10000	1	1	-
BC “Banca Comercială Română” S.A.	MD14BROM1003	56000000	5600	10000	10000	-
Total		86510000	1045100			
TOTAL		105774500	2824550			

Tabelul nr. 2 Volumul emisiunilor de valori mobiliare în noiembrie 2005-2009 (mil. lei)

Tipul emisiunii	2005	2006	2007	2008	2009	2009 față de 2008,%
Emisiuni plasate la înființarea societăților pe acțiuni	8,14	0,01	1,06	7,85	19,26	de 2,5 ori mai mult
Emisiuni suplimentare de acțiuni	18,73	28,86	361,73	58,48	86,51	147,9
Total	26,87	28,87	362,79	66,33	105,77	159,5

Tabelul nr. 3 Volumul emisiunilor de valori mobiliare în ianuarie-noiembrie 2005-2009 (mil. lei)

Tipul emisiunii	2005	2006	2007	2008	2009	2009 față de 2008,%
Emisiuni înregistrate la înființarea societăților pe acțiuni	13,05	0,67	89,03	15,87	24,65	155,3
Emisiuni suplimentare de acțiuni	271,11	371,83	718,18	723,84	399,31	55,2
Emisiuni de obligațiuni	17,60	5,56	0	0	0	-
Total	301,76	378,06	807,21	739,71	423,96	57,3

În ianuarie – noiembrie 2009 au fost realizate emisiuni de acțiuni în valoare de 423,96 mil. lei, ceea ce este cu 315,75 mil. lei sau cu 42,7% mai puțin decât în perioada similară a anului precedent. (Tabelul nr. 3).

PIAȚA SECUNDARĂ

În noiembrie 2009 pe piața secundară au fost efectuate 470 tranzacții cu valori mobiliare în volum total de 12,29 mil. lei, înregistrându-se o descreștere de circa 5 ori față de luna precedentă a anului curent și circa 34 de ori comparativ cu luna similară a anului precedent (*Diagrama nr. 1*).

Volumul tranzacțiilor bursiere înregistrate în noiembrie 2009 constituie 4,26 mil. lei sau 34,66 % din volumul total al tranzacțiilor înregistrate pe piața secundară (*Diagrama nr. 2*).

Ponderea tranzacțiilor înregistrate pe segmentul bursier constituie 17,66% din numărul total al tranzacțiilor (*Diagrama nr. 3*).

În noiembrie 2009 C.N.P.F. a înregistrat următoarele prospecte ale ofertelor publice pe piața secundară:

- prospectul ofertei publice de vânzare pe piața secundară a valorilor mobiliare, anunțată de

către ofertantul S.A. „ICAM” obiectul căreia îl constituie vânzarea a 108464 acțiuni de tezaur, emise de societate, la prețul de 2,60 lei per acțiune cu termen de acțiune de 30 zile din data anunțării (*Hotărârea C.N.P.F. nr. 50/15 din 06.11.2009*);

- prospectul ofertei publice de preluare obligatorie pe piața secundară a valorilor mobiliare, anunțată de către ofertantul Koss Tatiana obiectul căreia îl constituie procurarea a 27538 de acțiuni ordinare nominative emise de S.A. "Centrindmontaj" la preț de 10,0 lei per acțiune cu termen de acțiune de 30 zile din data anunțării (*Hotărârea C.N.P.F. nr. 51/5 din 12.11.2009*);

- prospectul ofertei publice de vânzare pe piața secundară a valorilor mobiliare inițiată de către insiderul societății Litvinenco Iouri, obiectul căreia îl constituie vânzarea a 53360 de acțiuni ordinare nominative emise de Societatea pe acțiuni de deservire tehnică și metrologie a tehnicii medicale „Moldtehmed” la prețul de 140,0 lei per acțiune cu termen de acțiune de 30 zile din data anunțării (*Hotărârea C.N.P.F. nr. 51/6 din 12.11.2009*).

În ianuarie – noiembrie 2009 au fost efectuate 219306 tranzacții în volum de 593,74 mil. lei înregistrându-se o diminuare cu 1149,99 mil. lei față de perioada similară a anului precedent.

Diagrama nr. 1 Tranzacțiile pe piața secundară a valorilor mobiliare, noiembrie 2005- 2009

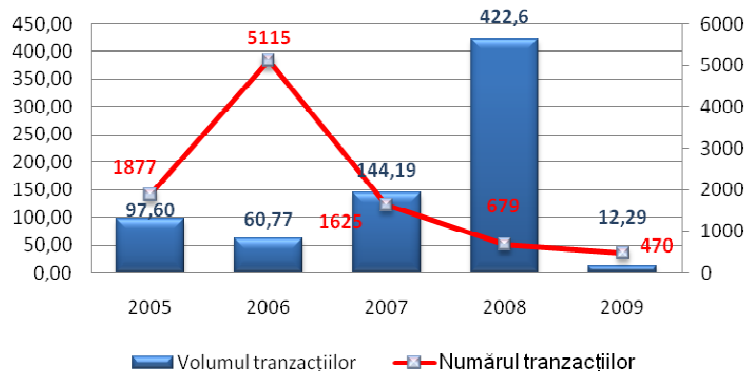


Diagrama nr. 2 Structura tranzacțiilor pe piața secundară, noiembrie 2009 (după volumul tranzacțiilor)

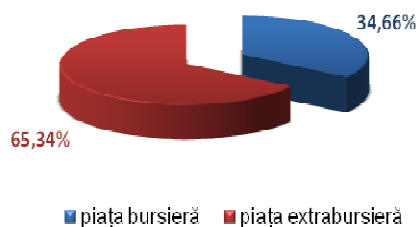
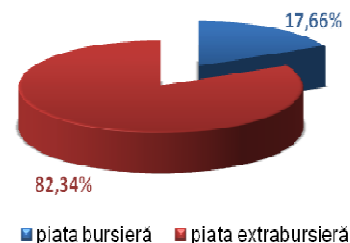


Diagrama nr. 3 Structura tranzacțiilor pe piața secundară, noiembrie 2009 (după numărul tranzacțiilor)



Tabelul nr. 4 Piața secundară în ianuarie-noiembrie 2005-2009

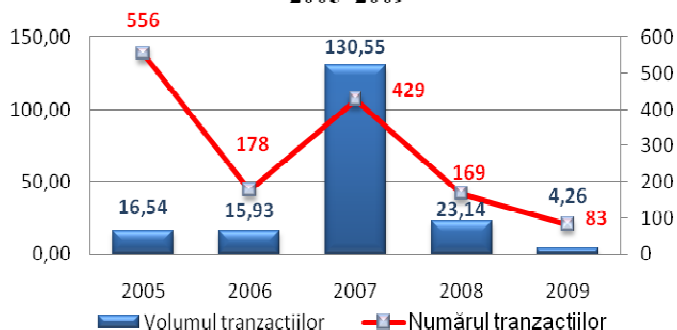
Indicator	2005	2006	2007	2008	2009	2009 față de 2008,%
Piața bursieră						
Numărul de tranzacții (unități)	11813	1714	2364	2814	1375	48,9
Volumul tranzacțiilor (mil. lei)	195,9	325,55	1157,07	880,44	136,70	15,5
Piața extrabursieră						
Numărul de tranzacții (unități)	18861	19731	164637	227591	217931	95,8
Volumul tranzacțiilor (mil. lei)	303,8	745,03	560,26	863,29	457,04	52,94
Total piața secundară						
Numărul de tranzacții (unități)	30674	21445	167001	230405	219306	95,2
Volumul tranzacțiilor (mil. lei)	499,7	1070,58	1717,33	1743,73	593,74	34,1

Piața bursieră

Pe piața bursieră în noiembrie 2009 au fost înregistrate 83 tranzacții în volum total de 4,26 mil. lei. Rulajul bursier s-a micșorat cu 18,88 mil. lei față de cel înregistrat în noiembrie 2008 și cu 1,34 mil. lei față de luna precedentă a anului curent. (Diagrama nr. 4).

Informația privind tranzacțiile efectuate cu valorile mobiliare emise de către societățile pe acțiuni incluse în listingul bursier este prezentată în Tabelul nr. 5.

Diagrama nr. 4 Tranzacțiile bursiere, noiembrie 2005- 2009



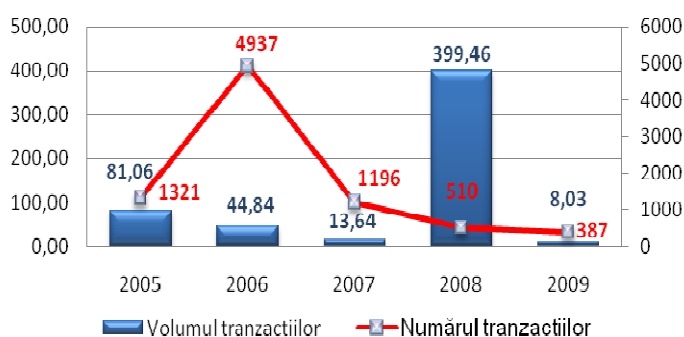
Tabelul nr. 5 Tranzacțiile efectuate cu valorile mobiliare emise de către societățile pe acțiuni incluse în listingul Bursei de Valori a Moldovei, noiembrie 2009

Denumirea emitentului	Codul ISIN	Nr. de acțiuni tranzacționate, unități	Volumul tranzacțiilor, lei	Prețul unei acțiuni, lei		Prețul mediu al unei acțiuni, lei	Valoarea nominală, lei	Pondere volumului tranzacțiilor în volumul valorilor mobiliare emise %	Nr. de tranzacții	Nivel de cotare
				Min.	Max.					
Tranzacții efectuate prin mecanismul pieței interactive										
BC "MOLDOVA-AGROINDBANK" S.A.	MD14AGIB1008	150	127500,0	850,0	850,00	850,00	200,0	0,01	1	I
BC "BANCA DE ECONOMII" S.A.	MD14BECM1002	125	21875,0	175,0	175,00	175,00	5,0	0,00	1	I
BC "VICTORIABANK" S.A.	MD14VCTB1004	1297	162125,0	125,0	125,00	125,00	10,0	0,04	4	II
Total			311500,0						6	
Licitație cu strigare (pachet unic)										
BC "MOLDINDCONBANK" S.A.	MD14MICB1008	1117	324811,0	271,0	375,00	290,79	100,0	0,18	3	I
BC "VICTORIABANK" S.A.	MD14VCTB1004	351	43875,0	125,0	125,00	125,00	10,0	0,01	1	II
Total			368686,0						4	
Total general			680186,0						10	

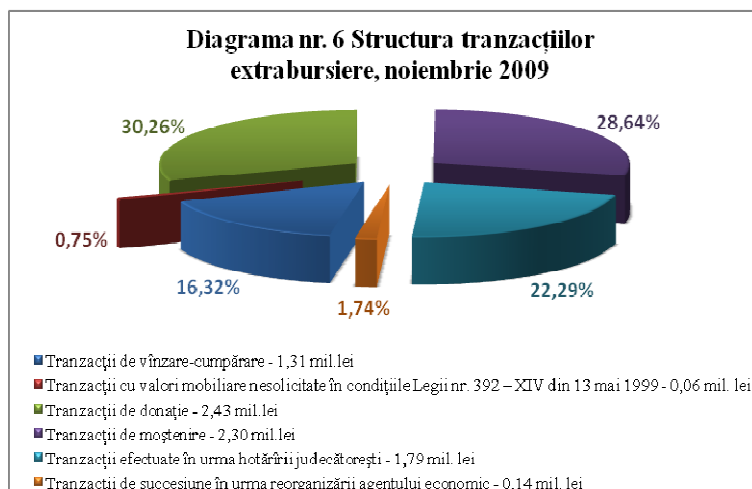
Segmentul extrabursier

În noiembrie 2009 pe segmentul extrabursier au fost înregistrate 387 tranzacții în volum de 8,03 mil. lei. Volumul acestor tranzacții s-a redus cu 44,71 mil. lei comparativ cu luna octombrie 2009 și cu 391,43 mil. lei în raport cu indicatorul din luna noiembrie 2008 (Diagrama nr. 5).

Diagrama nr. 5 Tranzacțiile extrabursiere, noiembrie 2005- 2009



În structura tranzacțiilor extrabursiere din perioada de raportare ponderea maximă după volum revine tranzacțiilor de donație – 30,26% sau 2,43 mil. lei. Volumul tranzacțiilor de moștenire constituie 2,30 mil. lei sau 28,64% din volumul total, tranzacțiilor efectuate în urma hotărârii judecătorești - 1,79 mil. lei sau 22,29%, tranzacțiilor de vânzare-cumpărare 1,31 mil. lei sau 16,32%, tranzacțiilor de succesiune în urma reorganizării agentului economic - 0,14 mil. lei sau 1,74%, tranzacțiilor cu valori mobiliare nesolicitate în condițiile Legii nr. 392 – XIV din 13 mai 1999 - 0,06 mil. lei sau 0,75%. (Diagrama nr.6).



Comisia Națională a Pieței Financiare: MD 2012, m. Chișinău, bd. Ștefan cel Mare, 77, tel. (37 322) 227695 www.cnpf.md
 Direcția analize strategice și dezvoltare: tel (37 322) 223891