



Comisia Națională a Pieței Financiare

Buletin lunar

03-2012

PIAȚA VALORILOR MOBILIARE PIAȚA PRIMARĂ

În martie 2012, în Registrul de stat al valorilor mobiliare, ținut de către Comisia Națională a Pieței Financiare (C.N.P.F.), a fost înscrisă o emisiune de acțiuni cu participarea capitalului străin efectuată la înființarea societății pe acțiuni în valoare de 15 mil. lei și 29 emisiuni suplimentare de acțiuni în valoare de 79,89 mil. lei. (Tabelul nr. 1).

Tabelul nr. 1 Emisiunile de valori mobiliare înregistrate în Registrul de Stat al Valorilor Mobiliare în martie 2012

Denumirea emitentului	Codul ISIN al valorilor mobiliare	Suma emisiunii, lei	Numărul de valori mobiliare plasate, unități	Valoarea nominală a unei valori mobiliare, lei	Prețul de plasare a unei valori mobiliare, lei	Nivel de cotare a BVM
<i>Emisiunile de acțiuni, plasate la înființarea societății pe acțiuni</i>						
Compania de Asigurări "Victoria Asigurări" S.A.		15000000	15000000	1	1	
Total		15000000	15000000			
<i>Emisiuni suplimentare de acțiuni</i>						
S.A. „DRUMURI-EDINET”		3325090	332509	10	10	
S.A. „DRUMURI-HÎNCEȘTI”		1646260	164626	10	10	
S.A. „DRUMURI-CRIULENI”		2232490	223249	10	10	
S.A. „DRUMURI-CĂUȘENI”		1877400	187740	10	10	
S.A. „DRUMURI-OCNIȚA”		1694000	169400	10	10	
S.A. „DRUMURI ORHEI”		3511410	351141	10	10	
S.A. „DRUMURI-ȘTEFAN-VODĂ”		3325090	332509	10	10	
S.A. „DRUMURI-DROCHIA”		1634500	163450	10	10	
S.A. „DRUMURI-REZINA”		2059000	205900	10	10	
S.A. „DRUMURI-ȘOLDĂNEȘTI”		2059000	205900	10	10	
S.A. „DRUMURI-TELENEȘTI”		3265100	326510	10	10	
S.A. „DRUMURI IALOVENTI”		3936400	393640	10	10	
S.A. „DRUMURI CĂLĂRAȘI”		611290	61129	10	10	
S.A. „DRUMURI-CIMIȘLIA”		2066010	206601	10	10	
S.A. „DRUMURI-SOROCA”		2916930	291693	10	10	
S.A. „DRUMURI-DONDUȘENI”		1694000	169400	10	10	
S.A. „MONOLIT”		10245330	683022	15	15	
Compania de Asigurare „GALAS” S.A.		2999924	13274	226	226	
S.A. „DRUMURI ANENII NOI”		3265090	326509	10	10	
S.A. „DRUMURI-SÎNGEREI”		2951000	295100	10	10	
S.A. „DRUMURI-FLOREȘTI”		2238340	223834	10	10	
S.A. „ROMĂNEȘTI”		2351600	23516	100	100	
S.A. „DRUMURI-CHIȘINĂU”		3396660	339666	10	10	
S.A. „DRUMURI-GLODENI”		2232500	223250	10	10	
S.A. „DRUMURI-RÎȘCANI”		2302400	230240	10	10	
S.A. „DRUMURI CĂINARI”		2707530	270753	10	10	
Compania Investițională		6000000	6000000	1	1	

„INTERPARES PRIM” S.A.						
S.A. „HINZUNICOM”		56000	560	100	100	
S.A. „ANCO”		1288100	128810	10	10	
Total		79 888 444				
TOTAL general		94 888 444				

Tabelul nr. 2 Volumul emisiunilor de valori mobiliare în martie 2008-2012 (mil. lei)

Tipul emisiunii	2008	2009	2010	2011	2012	2012 față de 2011
Emisiuni plasate la înființarea societăților pe acțiuni	2,00	0	0	0,96	15	de 15 ori mai mult
Emisiuni suplimentare de acțiuni	21,13	93,49	0,24	4,70	79,89	de 17 ori mai mult
Total	23,13	93,49	0,24	5,66	94,89	de 16 ori mai mult

În ianuarie-martie 2012 au fost realizate emisiuni de acțiuni în valoare de 314,05 mil. lei, de 1,9 ori mai mult comparativ cu perioada similară a anului precedent (Tabelul 3).

Tabelul nr. 3 Volumul emisiunilor de valori mobiliare în ianuarie-martie 2008-2012 (mil. lei)

Tipul emisiunii	2008	2009	2010	2011	2012	2012 față de 2011
Emisiuni plasate la înființarea societăților pe acțiuni	4,30	1,87	0,88	0,96	15	de 15 ori
Emisiuni suplimentare de acțiuni	216,29	117,39	37,61	166,91	299,05	de 1,8 ori mai mare
Total	220,59	119,26	38,49	167,87	314,05	de 1,9 ori mai mare

De asemenea, în perioada de referință la 3 companii le-a fost eliberată autorizația de reorganizare prin transformare - S.A. „STIMUL-COMERT”, S.A. „DRUM-DRENAJ” și S.A. „SELENA-M”.

Compania S.A. „ANGROCONSTRUCȚIA” a primit autorizația de reorganizare prin dezmembrare (separare) cu transmiterea patrimoniului la Societatea cu răspundere limitată „IMOBILCONSTRUC GRUP” (nou-creată)

Compania S.A. “DORINȚA FARM” a redus capitalul social pînă la 20 mii lei prin anularea 235157 acțiuni de tezaur, ca rezultat a reorganizării.

Compania S.A. “PISCICOLA GURA BÎCULUI” a redus capitalul social pînă la 1,334 mil lei prin anularea 124852 acțiuni de tezaur, ca rezultat a reorganizării.

Compania S.A. “SUCCES” a redus capitalul social la 94 423 lei prin anularea 43004 acțiuni de tezaur, ca rezultat a reorganizării.

Pe parcursul lunii Martie, au fost excluse din Registrul de Stat a Valorilor Mobiliare și anulate valorile mobiliare ale următoarelor companii:

- S.A. „NEW WIND COMPANY”, S.A. „TAUR-ORHEI”, Î.M. „NATUR-VIT” S.A., S.A. „ISABEL”, S.A. „VILISNIC-GRUP”, S.A. „PLASTIFIANT”, S.A. „SALCIA”, S.A. „VEACESLAV”, S.A. „IALSERVICEAUTO” – în urma lichidării companiei;
- S.A. „TRITA” – în rezultatul transformării companiei.

PIAȚA SECUNDARĂ

În martie 2012 pe piața secundară a valorilor mobiliare au fost efectuate 282 tranzacții cu valori mobiliare în volum total de 136,29 mil. lei, care în comparație cu aceeași perioadă a anului precedent remarcă o reducere de circa 50 % atât a numărului de tranzacții cât și a volumului tranzacțiilor. (Diagrama nr. 1).

Valoarea tranzacțiilor bursiere înregistrate în martie 2012 a constituit 11,64 mil. lei sau 8,5% din volumul total al tranzacțiilor înregistrate pe piața secundară. (Diagrama nr. 2).

Diagrama nr. 2 Ponderea tranzacțiilor pe piața secundară, martie 2012 (după volumul tranzacțiilor)

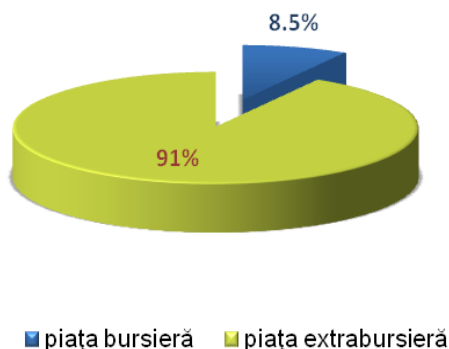


Diagrama nr. 1 Tranzacțiile pe piața secundară a valorilor mobiliare Martie 2008-2012

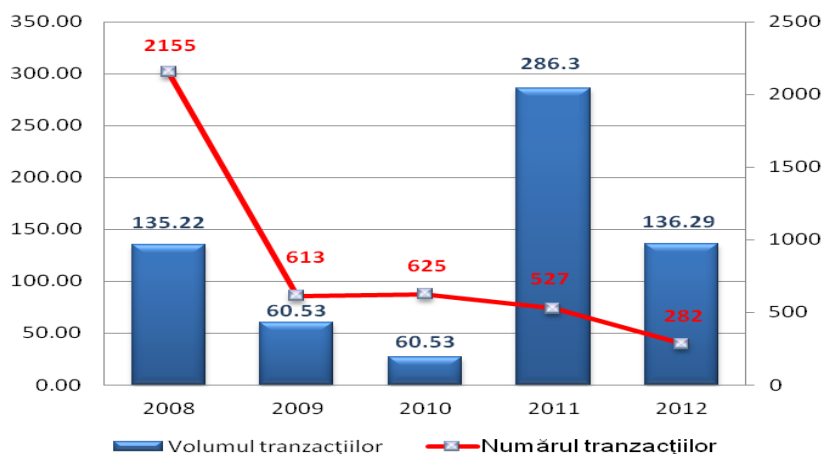
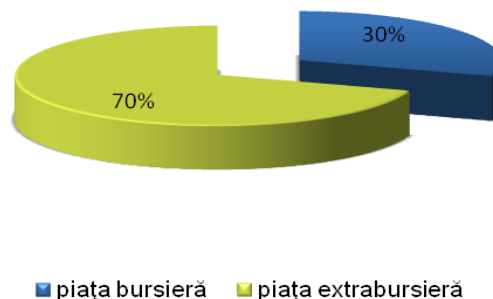


Diagrama nr. 3 Ponderea tranzacțiilor pe piața secundară, martie 2012 (după numărul tranzacțiilor)



În luna martie 2012, numărul tranzacțiilor înregistrate pe segmentul extrabursier sa redus cu circa 15 procente comparativ cu numărul tranzacțiilor extrabursiere înregistrate în martie 2011 (Diagrama nr. 3).

În martie 2012 C.N.P.F. a înregistrat prospectele următoarelor oferte publice pe piața secundară:

- oferta publică de preluare benevolă pe piața secundară a valorilor mobiliare, inițiată de ofertantul Societatea Comercială "Ceba Grup" S.R.L., obiectul căreia îl constituie procurarea a 33200 acțiuni ordinare nominative emise de Întreprinderea Mixtă "Pruț" S.A. la prețul de 10,00 lei per acțiune, cu termen de acțiune de 30 de zile din data anunțării, (Hotărârea CNPF nr.10/2 din 07.03.2012 , Monitorul Oficial 49-52/304, 16.03.2012);
- oferta publică de procurare pe piața secundară a valorilor mobiliare, inițiată de ofertantul Veaceslav Papanaga, obiectul căreia îl constituie procurarea a 7500 acțiuni ordinare nominative emise de Societatea pe acțiuni "Floarea Soarelui" la prețul de 50,00 lei per acțiune, cu termen de acțiune de 30 de zile din data anunțării, (Hotărârea CNPF nr.12/4 din 22.03.2012 , Monitorul Oficial 60-62/333, 30.03.2012);
- oferta publică de preluare obligatorie pe piața secundară a valorilor mobiliare, inițiată de ofertantul "Tandem-Com" S.R.L., obiectul căreia îl constituie procurarea a 65624 acțiuni ordinare nominative emise de Societatea pe acțiuni "Oțelcon" la prețul de 32,50 lei per acțiune, cu termen de acțiune de 30

de zile din data anunțării, (*Hotărîrea CNPF nr.12/5 din 22.03.2012*, *Monitorul Oficial 60-62/334, 30.03.2012*);

- oferta publică de preluare benevolă pe piața secundară a valorilor mobiliare, inițiată de ofertantul Firma de Producție și Comerț "BOBI HAL" S.R.L., obiectul căreia îl constituie procurarea a 41886 acțiuni ordinare nominative emise de Societatea pe acțiuni "Toamna de aur", la prețul de 22,83 lei per acțiune, cu termen de acțiune de 30 de zile din data anunțării, (*Hotărîrea CNPF nr.14/5 din 29.03.2012, Monitorul Oficial 65-69/359, 06.04.2012*).

Pe parcursul lunilor ianuarie-martie 2012, pe piața secundară au fost efectuate 896 tranzacții în volum de 202,04 mil. lei; valoarea tranzacțiilor înregistrate fiind de 61% din valoarea tranzacțiilor efectuate în perioada ianuarie – martie 2011.

Comparativ cu luna februarie, numărul tranzacțiilor efectuate în luna martie s-a majorat cu 3%, iar valorarea tranzacțiilor cu circa 200%.

Tabelul nr. 4 Piața secundară, ianuarie-martie 2008-2012

Indicator	2008	2009	2010	2011	2012	2012 față de 2011,%
Piața bursieră						
Numărul de tranzacții (unități)	591	494	731	540	386	71,48
Volumul tranzacțiilor (mil. lei)	228,26	89,98	83,38	42,49	16,39	38,57
Piața extrabursieră						
Numărul de tranzacții (unități)	5294	1074	711	564	510	90,43
Volumul tranzacțiilor (mil. lei)	131,92	65,25	17,61	289,67	186,01	64,22
Total piața secundară						
Numărul de tranzacții (unități)	5885	1568	1442	1104	896	81,16
Volumul tranzacțiilor (mil. lei)	360,18	155,23	100,99	332,16	202,40	60,94

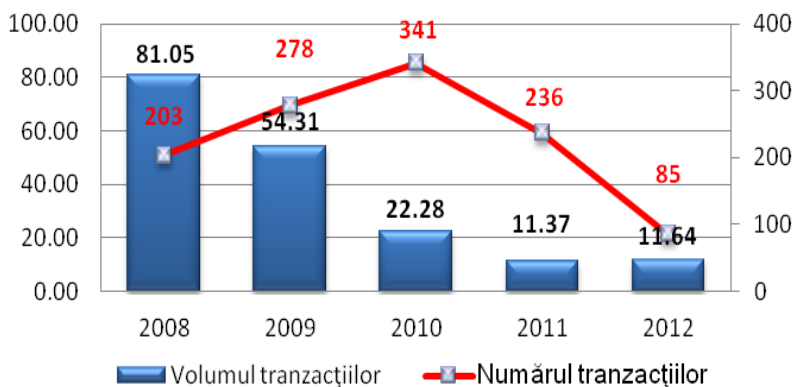
Piața bursieră

Pe piața bursieră în martie 2012 au fost înregistrate 85 tranzacții în volum total de 11,64 mil. lei.

Rulajul bursier a înregistrat o creștere nesemnificativă de circa 270 mii lei față de luna similară a anului precedent (*Diagrama nr. 4*). Totodată este importantă evoluția calitativă a tranzacțiilor – tranzacționarea unor pachete de acțiuni mai scumpe, valoarea medie a tranzacției fiind de circa trei ori mai mare în 2012 față de indicatorul anului 2011.

Informația privind tranzacțiile efectuate cu valorile mobiliare emise de către societățile pe acțiuni incluse în listingul bursier este prezentată în *Tabelul nr. 4*.

Diagrama nr. 4 Tranzacțiile bursiere, martie 2008- 2012



Tabelul nr. 4 Tranzacțiile efectuate cu valorile mobiliare emise de către societățile pe acțiuni incluse în listingul Bursei de Valori a Moldovei, martie 2012

Denumirea emitentului	Codul ISIN	Nr. de acțiuni tranzacționate unități	Volumul tranzacțiilor lei	Prețul unei acțiuni lei		Prețul mediu al unei acțiuni lei	Valoarea nominală lei	Pondere volumului tranzacțiilor în volumul valorilor mobiliare emise %	Nr. de tranzacții	Nivel de cotare
				Min.	Max.					
Tranzacții efectuate prin mecanismul pieței interactive										
BC "MOLDOVA-AGROINDBANK" SA	MD14AGIB1008	432	495680,00	1140,00	1240,00	1147,41	200,00	0,04	6	1
BC "MOLDINDCONBANK"	MD14MICB1008	4112	490818,00	114,00	120,00	119,36	100,00	0,08	8	1

SA										
ÎM "EFES VITANTA MOLDOVA BREWERY" SA	MD14VEST1003	9	3348,00	372,00	372,00	372,0	25,00	0,00	1	1
Total			989 846,00						15	
Total general			989 846,00						15	

Segmentul extrabursier

Pe piața extrabursieră în luna martie 2012 au fost înregistrate 197 tranzacții sau cu 94 tranzacții mai puțin decât în martie 2011. Valoarea tranzacțiilor a constituit 124,65 mil. lei, ceea ce reprezintă 45% din valoarea tranzacțiilor înregistrate în martie anul 2011 (*Diagrama nr.5*).

Cele mai mari volume au constituit tranzacțiile de succesiune a valorilor mobiliare în urma dizolvării sau reorganizării acționarului persoană juridică – 63,18 mil. lei sau 50.7% și tranzacțiile executate în baza hotărârilor judecătorești – 32,14 mil. lei sau 25,8%.

În perioada de referință de asemenea au fost efectuate:

10 tranzacții de aport la capitalul social, suma totală a tranzacțiilor fiind de 26,77 mil lei.

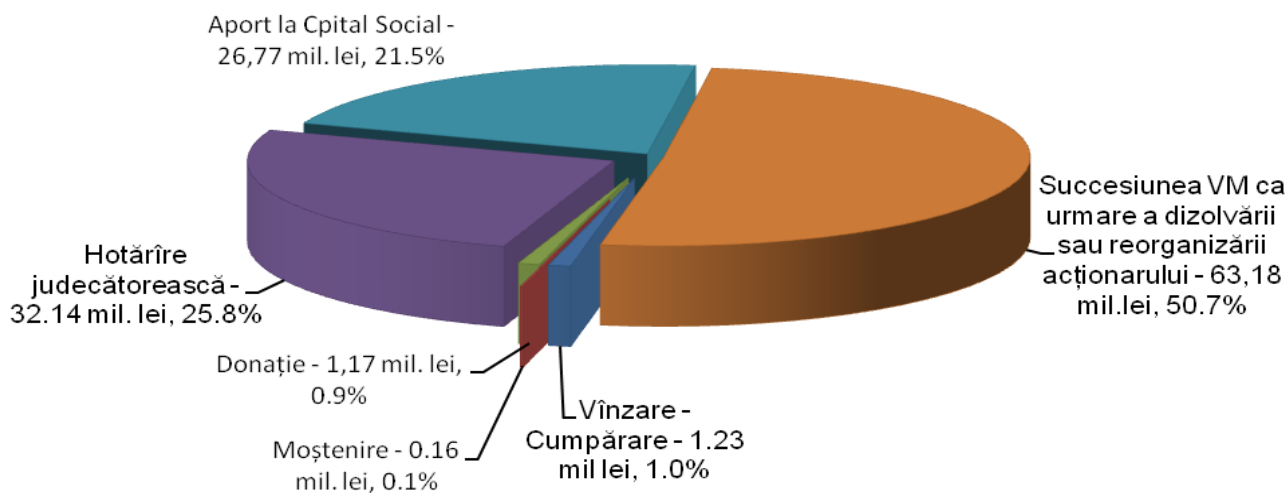
55 tranzacții de vânzare – cumpărare, suma totală a tranzacțiilor fiind de 1,23 mil lei.

65 tranzacții de moștenire, suma totală a tranzacțiilor fiind de 0,16 mil lei.

13 tranzacții de donație, suma totală a tranzacțiilor fiind de 1,17 mil lei.

Grafic, informația este prezentată în *Diagrama nr.6*.

Diagrama nr.6 Structura Tranzacțiilor Extrabursiere, martie 2012



*Comisia Națională a Pieței Financiare: MD 2012, m. Chișinău, bd. Ștefan cel Mare, 77, tel. (37 322) 859 505 www.cnpf.md
Serviciul Comunicare și relați cu publicul: tel (37 322) 589409*