



Comisia Națională a Pieței Financiare

Buletin lunar

05•2018

PIAȚA DE CAPITAL

PIAȚA PRIMARĂ

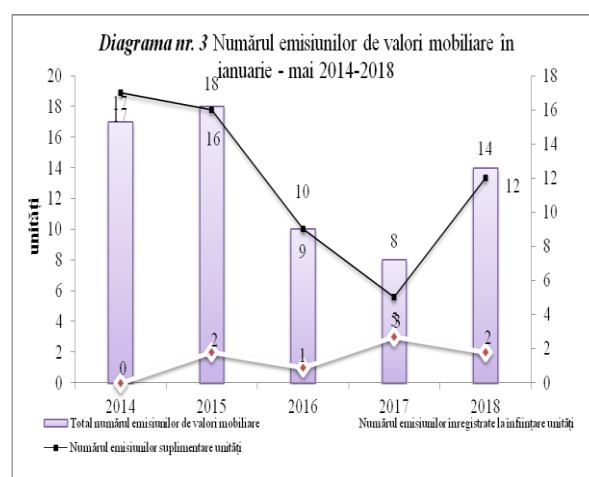
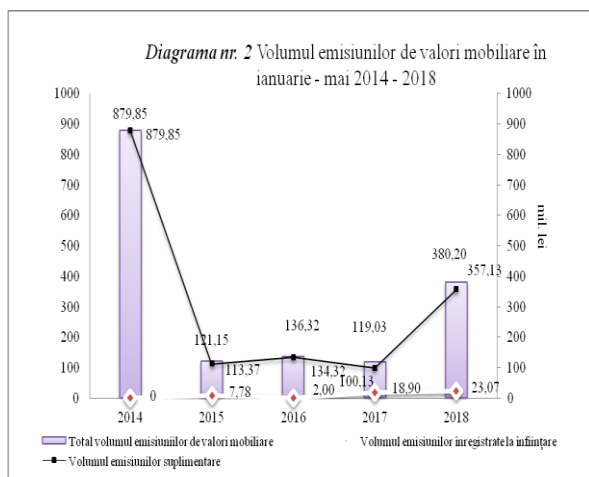
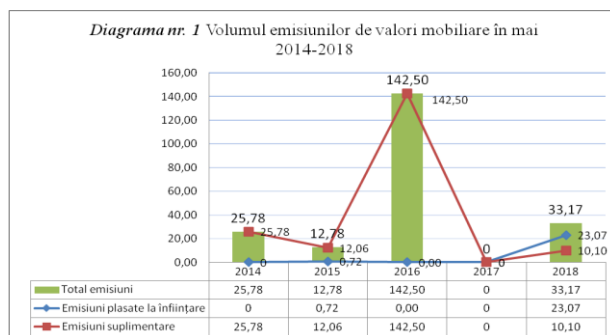
În luna mai 2018 în Registrul de stat al valorilor mobiliare, au fost înregistrate 7 emisiuni de acțiuni în valoare totală de 33,17 mil. lei, inclusiv 2 emisiuni efectuate la înființarea societății pe acțiuni în valoare totală de 23,07 mil. lei și, respectiv, 5 emisiuni suplimentare de acțiuni în valoare de 10,10 mil. lei, reflectate în tabelul ce urmează. **(Tabelul nr. 1)**

Tabelul nr. 1 Emisiunile de valori mobiliare înregistrate în Registrul de stat al valorilor mobiliare în mai 2018

Denumirea emitentului	Codul ISIN al valorilor mobiliare	Suma emisiunii, lei	Numărul de valori mobiliare plasate, unități	Valoarea nominală a unei valori mobiliare, lei	Prețul de plasare a unei valori mobiliare, lei
Emisiuni de acțiuni plasate la înființarea societății pe acțiuni					
WETAS HK SA	MD14WETK1000	20 000	100	200	
SALUBRITATE ȘOLDĂNEȘTI SA	MD14SALS1000	23 055 042	23 055 042	1	
Total		23 075 042			
Emisiuni suplimentare de acțiuni					
PISCICOLA GURA BÎCULUI SA	MD14GUAR1004	743 910	74391	10	
HIDROINPEX SA	MD14INBP1009	1 193 640	59682	20	
GENERAL ASIGURĂRI SA	MD14GEAS1003	8 000 000	8 000 000	1	
VICCON SA	MD14VCON1005	100 000	100 000	1	
REACTIV SA	MD14REAC1008	57 915	3861	15	
Total		10 095 465			
Total general		33 170 507			

Volumul emisiunilor de acțiuni în luna mai 2014-2018 este reflectat în **(Diagrama nr. 1)**.

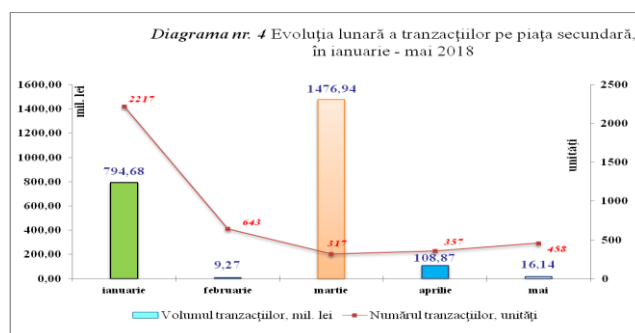
În ianuarie – mai 2018 au fost realizate 14 emisiuni de valori mobiliare în valoare totală de 380,20 mil. lei, ceea ce constituie o creștere cu 261,17 mil. lei sau de circa 3 ori comparativ cu aceeași perioadă a anului precedent. Evoluția volumului și a numărului emisiunilor de valori mobiliare în ianuarie – mai 2014-2018 este reflectată în **Diagrama nr. 2 și Diagrama nr. 3**.



În mai 2018 nu au fost atrase investiții străine prin intermediul emisiunilor de valori mobiliare.

PIAȚA SECUNDARĂ

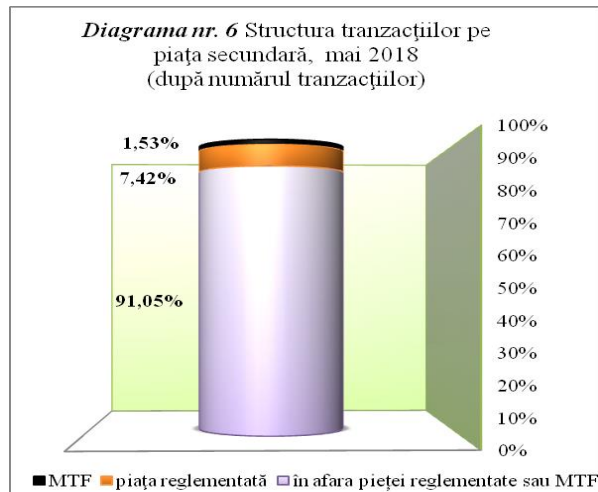
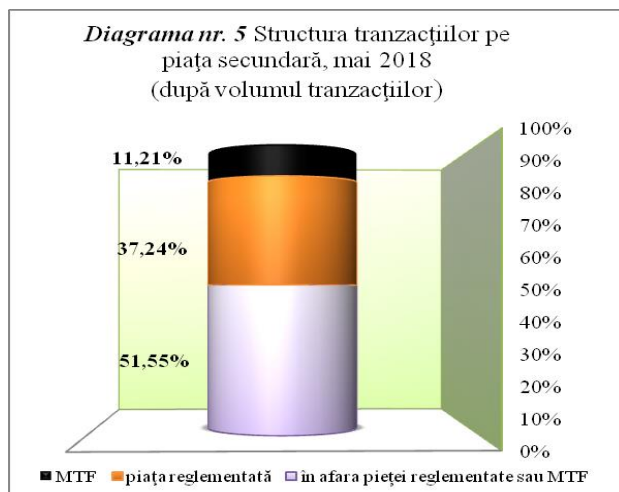
În mai 2018 pe piața secundară au fost efectuate 458 tranzacții cu valori mobiliare corporative în volum de 16,14 mil. lei raportate la 1,22 mil. valori mobiliare. Evoluția tranzacțiilor pe piața secundară în perioada ianuarie – mai 2018 se prezintă în **Diagrama nr. 4**. În ianuarie – mai 2018 pe piața secundară au fost efectuate 3992 tranzacții în volum de 2405,92 mil. lei, volumul acestora înregistrând o creștere de circa 15 ori față de perioada ianuarie – mai a anului precedent (**Tabelul nr. 2**).



Tabelul nr. 2 Indicatorii privind volumele tranzacțiilor cu valori mobiliare corporative înregistrate în ianuarie – mai 2017-2018

Ianuarie-mai	Piața reglementată		Sistemul multilateral de tranzacționare (MTF)		Tranzacții în afara pieței reglementate sau MTF		Total piața secundară	
	Numărul tranzacțiilor (unități)	Volumul tranzacțiilor (mil.lei)	Numărul tranzacțiilor (unități)	Volumul tranzacțiilor (mil.lei)	Numărul tranzacțiilor (unități)	Volumul tranzacțiilor (mil.lei)	Numărul total al tranzacțiilor (unități)	Volumul total al tranzacțiilor (mil.lei)
2017	225	85,32	46	1,99	8997	71,71	9268	159,02
2018	180	969,00	35	5,73	3777	1431,19	3992	2405,92

Ponderea tranzacțiilor înregistrate pe piața secundară în mai 2018 după volumul tranzacțiilor și după numărul acestora este reflectată în **Diagrama nr. 5** și **Diagrama nr. 6**.



Totodată, în luna mai 2018, pe piața secundară, CNPF nu a aprobat prospectele ofertelor de preluare benevolă a acțiunilor.

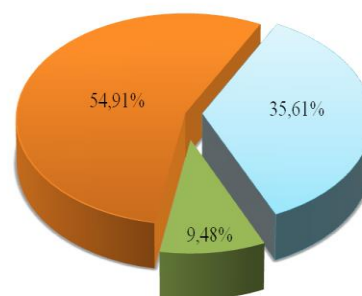
Tranzacții efectuate pe piața reglementată

În luna mai 2018, pe piața reglementată au fost efectuate 34 tranzacții în volum de 6,01 mil. lei raportate la 0,06 mil. valori mobiliare.

Potrivit structurii tranzacțiilor ponderea maximă după volum revine tranzacțiilor de vânzare – cumpărare cu acțiunile emise de 4 emitenți, ce constituie 3,30 mil. lei sau 54,91% din volumul total al tranzacțiilor pe piața reglementată. Totodată, tranzacțiile efectuate prin intermediul ofertelor publice pe piața reglementată cu acțiunile emise de 2 emitenți constituie 2,14 mil. lei sau 35,61% și, respectiv, tranzacția efectuată ca urmare a licitației cu strigare (Pachet unic) cu valori mobiliare emise de 1 emitent în volum de 0,57 mil. lei sau 9,48% din volumul total al tranzacțiilor pe piața reglementată.

(Diagrama nr.7)

Diagrama nr. 7 Structura tranzacțiilor efectuate pe piața reglementată în luna mai 2018



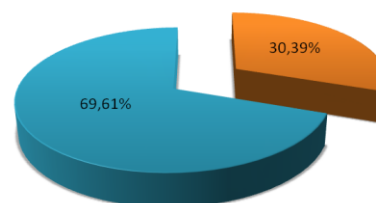
■ Tranzacții de vânzare – cumpărare - 3,30 mil. lei
■ Tranzacții efectuate prin intermediul ofertelor publice - 2,14 mil. lei
■ Tranzacții efectuate ca urmare a licitației cu strigare (Pachet unic) - 0,57 mil lei

Tranzacții efectuate în cadrul sistemului multilateral de tranzacționare (MTF)

În luna mai 2018 în cadrul MTF au fost efectuate 7 tranzacții în volum de 1,81 mil. lei raportate la 0,17mil. valori mobiliare.

Potrivit structurii tranzacțiilor ponderea maximă după volum revine tranzacțiilor efectuate ca urmare a licitațiilor cu strigare (Pachet unic) cu valorile mobiliare emise de 3 emitenți în volum de 1,26 mil. lei sau 69,61% din volumul total al tranzacțiilor și, respectiv, tranzacțiile de vânzare-cumpărare cu acțiunile emise de 3 emitenți, ce constituie 0,55 mil. lei sau 30,39% din volumul total al tranzacțiilor efectuate în cadrul MTF. **(Diagrama nr.8)**

Diagrama nr. 8 Structura tranzacțiilor efectuate în cadrul MTF în luna mai 2018



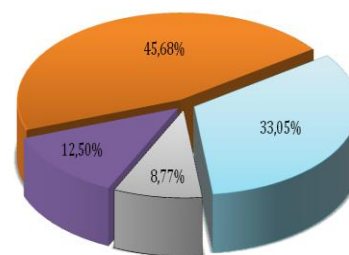
■ Tranzacții ca urmare a licitațiilor cu strigare (Pachet unic) - 1,26 mil. lei
■ Tranzacții de vânzare-cumpărare - 0,55 mil. lei

Tranzacții efectuate în afara pieței reglementate și MTF

Conform rapoartelor prezentate de către entități, în luna mai 2018 în afara pieței reglementate și MTF au fost efectuate 417 de tranzacții în volum de 8,32 mil. lei raportate la 0,99 mil. valori mobiliare.

Potrivit structurii tranzacțiilor efectuate în afara pieței reglementate și MTF ponderea maximă după volum revine tranzacțiilor de donații între persoane care sunt soți, rude sau afini până la gradul II inclusiv, care constituie 3,80 mil. lei sau 45,68% din volumul total al tranzacțiilor efectuate în afara pieței reglementate și MTF. Totodată, tranzacțiile în urma succesiunii valorilor mobiliare în urma reorganizării sau lichidării persoanei juridice acționar constituie 2,75 mil. lei sau 33,05%, tranzacțiile de vânzare-cumpărare - 0,73 mil. lei sau 8,77% și, respectiv, alte tranzacții – 1,04 mil. lei sau 12,50% din volumul total al tranzacțiilor efectuate în afara pieței reglementate și MTF. **(Diagrama nr. 9)**

Diagrama nr. 9 Structura tranzacțiilor în afara pieței reglementate sau MTF în luna mai 2018



■ Tranzacții de donații între persoane care sunt soți, rude sau afini până la gradul II - 3,80 mil. lei
■ Tranzacții în urma succesiunii valorilor mobiliare în urma reorganizării sau lichidării persoanei juridice acționar - 2,75 mil. lei
■ Tranzacții de vânzare-cumpărare - 0,73 mil. lei
■ Alte tranzacții - 1,04 mil. lei

Avizat:

Secretar general

E. Pui _____

Direcția generală emitenți

N. Stanciu _____

A. Munteanu _____

V. Colancea _____

Direcția generală participanți profesioniști piața de capital

V. Rusnac _____

A. Onofraș _____

Direcția generală dezvoltare instituțională și relații externe

D. Răilean _____

M. Meriacre _____