



# Comisia Națională a Pieței Financiare

## Buletin lunar

06•2017

### PIAȚA DE CAPITAL

#### PIAȚA PRIMARĂ

În luna iunie 2017 în Registrul de stat al valorilor mobiliare au fost înregistrate 4 emisiuni de acțiuni în valoare de 91,46 mil. lei, inclusiv 1 emisiune efectuată la înființarea societății în valoare de 0,02 mil. lei și 3 emisiuni suplimentare de acțiuni în valoare de 91,44 mil. lei, reflectate în tabelul ce urmează. **(Tabelul nr. 1).**

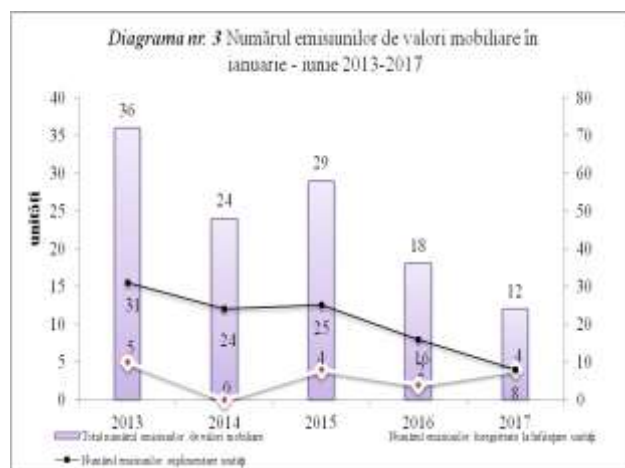
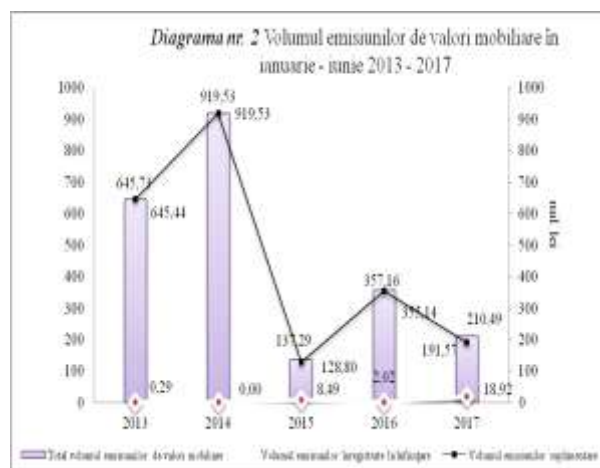
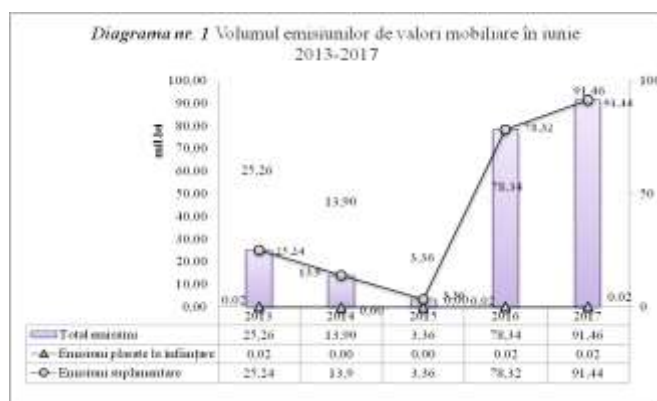
**Tabelul nr. 1** Emisiunile de valori mobiliare înregistrate în Registrul de stat al valorilor mobiliare în iunie 2017

Denumirea emitentului	Codul ISIN al valorilor mobiliare	Suma emisiunii, lei	Numărul de valori mobiliare plasate, unități	Valoarea nominală a unei valori mobiliare, lei	Prețul de plasare a unei valori mobiliare, lei
<b>Emisiune efectuată la înființarea societății</b>					
MOLDFARM S.A.	MD14MLVA1001	20 000	20 000	1	1
<b>Total</b>		<b>20 000</b>			
<b>Emisiuni suplimentare de acțiuni</b>					
C.A. „ASITO” S.A.	MD14OTIS1008	38 666 690	3 866 669	10	10
„VIORICA -COSMETIC” S.A.	MD14VITM1005	34 007 677	3 091 607	11	11
C.A. „ALLIANCE INSURANCE GROUP” S.A.	MD14AING1004	18 764 420	18 764 420	1	1
<b>Total</b>		<b>91 438 787</b>			
<b>Total general</b>		<b>91 458 787</b>			

Volumul emisiunilor de acțiuni în luna iunie 2017 a crescut comparativ cu aceeași lună a anului precedent cu 13,12 mil. lei sau cu 16,75% **(Diagrama nr. 1).**

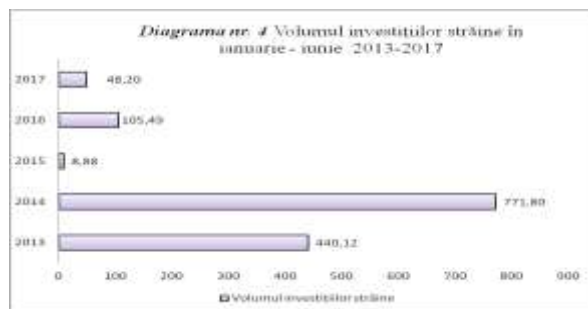
În ianuarie – iunie 2017 au fost realizate 12 emisiuni de valori mobiliare în valoare totală de 210,49 mil. lei, ceea ce constituie o diminuare cu 146,67 mil. lei sau cu 41,07% comparativ cu aceeași perioadă a anului precedent.

Evoluția volumului și a numărului emisiunilor de valori mobiliare în ianuarie – iunie 2013 - 2017 este reflectată în **Diagrama nr. 2 și Diagrama nr. 3.**



În ianuarie - iunie 2017 fluxul de investiții străine a constituit 48,20 mil. lei sau 22,90% din totalul emisiunilor de acțiuni.

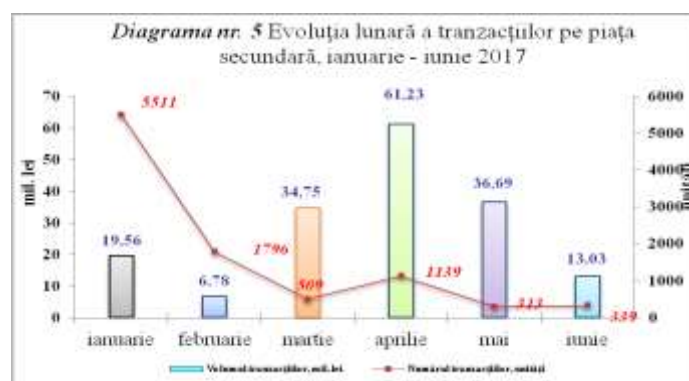
Totodată, volumul investițiilor străine înregistrat în ianuarie - iunie 2017 s-a redus cu 57,29 mil. lei sau cu 54,31% față de ianuarie - iunie 2016. (Diagrama nr. 4)



## PIAȚA SECUNDARĂ

În luna iunie 2017 pe piața secundară au fost efectuate 339 tranzacții cu valori mobiliare corporative în volum de 13,03 mil. lei raportate la 2,72 mil. valori mobiliare.

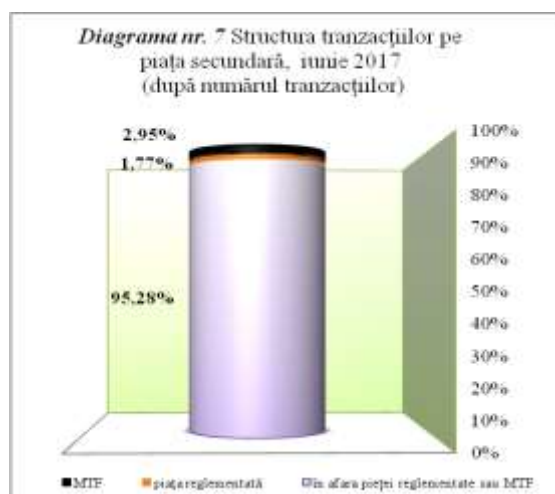
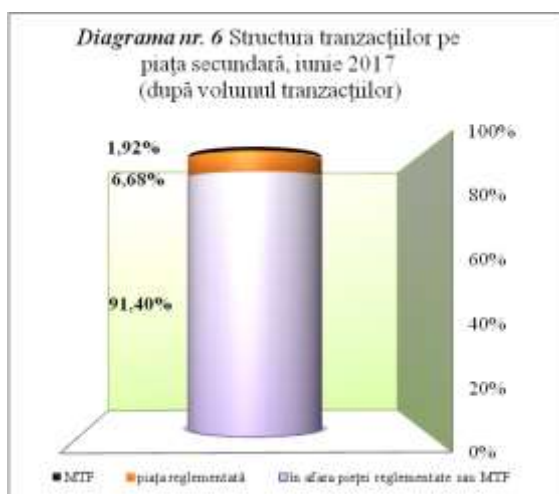
Evoluția tranzacțiilor pe piața secundară în perioada ianuarie - iunie 2017 se prezintă în Diagrama nr. 5. În ianuarie - iunie 2017 pe piața secundară au fost efectuate 9607 tranzacții în volum de 172,05 mil. lei, volumul acestora înregistrând o descreștere cu 871,78 mil. lei sau cu 83,52 % față de perioada ianuarie - iunie a anului precedent. (Tabelul nr. 2)



**Tabelul nr. 2** Indicatorii privind volumele tranzacțiilor cu valori mobiliare corporative înregistrate în ianuarie - iunie 2016-2017

Ianuarie- iunie	Piața reglementată		Sistemul multilateral de tranzacționare (MTF)		Tranzacții în afara pieței reglementate sau MTF		Total piața secundară	
	Numărul tranzacțiilor (unități)	Volumul tranzacțiilor (mil. lei)	Numărul tranzacțiilor (unități)	Volumul tranzacțiilor (mil. lei)	Numărul tranzacțiilor (unități)	Volumul tranzacțiilor (mil. lei)	Numărul total al tranzacțiilor (unități)	Volumul total al tranzacțiilor (mil. lei)
2016	114	319,09	148	2,64	2944	722,10	3206	1043,83
2017	231	86,19	56	2,24	9320	83,62	9607	172,05

Ponderea tranzacțiilor înregistrate pe piața secundară în iunie 2017 după volumul tranzacțiilor și după numărul acestora este reflectată în Diagrama nr. 6 și Diagrama nr. 7.



Totodată, în luna iunie 2017, pe piața secundară, CNPF a aprobat 2 prospecte ale ofertelor de preluare benevolă a acțiunilor. (Tabelul nr.3)

**Tabelul nr. 3 Ofertele de preluare benevolă derulate în luna iunie 2017**

№	Hotărârea CNPF	Data publicării în monitorul oficial	Denumirea ofertantului	Date despre valorile mobiliare ce constituie obiectul ofertei			
				Denumirea emitentului	Valoarea nominală lei	Preț propus lei	Nr. de acțiuni ce constituie obiectul ofertei
1.	nr.26/6 din 23.06.2017	07.07.2017	Vladimir Șaulschi	„FLORENI” S.A.	10	1,35	319 036
2.	nr.26/7 din 23.06.2017	07.07.2017	Andrei Gagauz, Tatiana Iablocichina, „VINREAL” S.R.L.	„TOMAI-VINEX” S.A.	10	5,00	93 545

### Tranzacții efectuate pe piața reglementată

În luna iunie 2017 pe piața reglementată au fost efectuate 6 tranzacții în volum de 0,87 mil. lei raportate la circa 0,02 mil. unități de valori mobiliare.

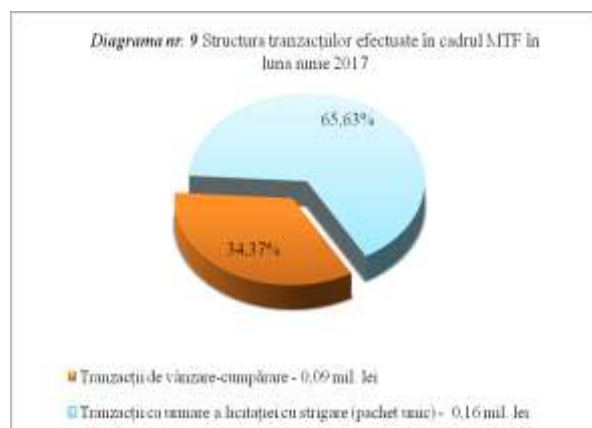
Potrivit structurii tranzacțiilor efectuate pe piața reglementată în luna iunie 2017, ponderea maximă după volum revine tranzacțiilor de vânzare – cumpărare efectuate cu acțiunile emise de 2 emitenți care constituie 0,38 mil. lei sau 43,68% din volumul total al tranzacțiilor efectuate pe piața reglementată. Totodată, 1 tranzacție a fost efectuată ca urmare a licitației cu strigare (pachet unic) în volum de 0,31 mil. lei sau 35,63 % și alte tranzacții în volum de 0,18 mil. lei ce constituie 20,69% din volumul total al tranzacțiilor efectuate pe piața reglementată. **(Diagrama nr. 8)**



### Tranzacții efectuate în cadrul sistemului multilateral de tranzacționare (MTF)

În luna iunie 2017 în cadrul MTF au fost efectuate 10 tranzacții în volum de 0,25 mil. lei raportate la circa 0,07 mil. unități de valori mobiliare.

Potrivit structurii tranzacțiilor efectuate în cadrul MTF în luna iunie 2017, ponderea maximă după volum revine tranzacțiilor efectuate ca urmare a licitațiilor cu strigare (pachet unic) cu acțiunile emise de 2 emitenți în volum de 0,16 mil. lei sau 65,63 % din volumul total al tranzacțiilor efectuate în cadrul MTF. Totodată, 5 tranzacții de vânzare – cumpărare (interactiv) au fost efectuate cu acțiunile emise de 3 emitenți – 0,09 mil. lei sau 34,37 % din volumul total al tranzacțiilor efectuate în cadrul MTF. **(Diagrama nr.9)**



### Tranzacții efectuate în afara pieței reglementate și MTF

Conform rapoartelor prezentate de către entități, în luna iunie 2017 în afara pieței reglementate sau MTF au fost efectuate 323 tranzacții în volum de 11,91 mil. lei raportate la 2,62 mil. unități de valori mobiliare.

Potrivit structurii tranzacțiilor efectuate în afara pieței reglementate sau MTF, în luna iunie 2017 ponderea maximă după volum revine tranzacțiilor de vânzare-cumpărare care constituie 60,03% sau 7,15 mil. lei. Totodată, tranzacțiile de răscumpărare a valorilor mobiliare de către emitent în condițiile art. 79 din Legea nr 1134-XIII din 2 aprilie 1997 privind societățile pe acțiuni constituie 21% sau 2,50 mil. lei, donații între persoane care sunt rude de gradul I sau II – 7,72% sau 0,92 mil. lei și alte tranzacții – 11,25% sau 1,34 mil. lei. **(Diagrama nr. 10)**

