



# Comisia Națională a Pieței Financiare

## Buletin lunar

08•2017

### PIAȚA DE CAPITAL

#### PIAȚA PRIMARĂ

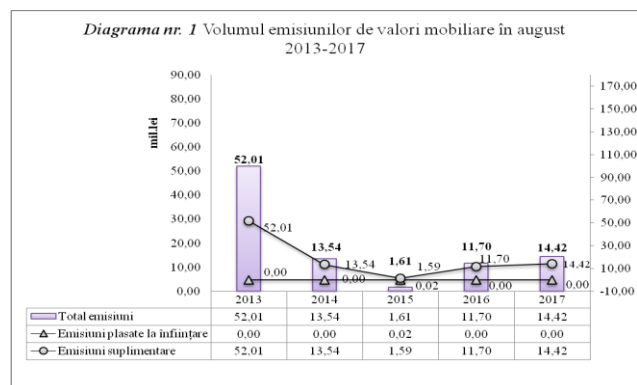
În luna august 2017, în Registrul de stat al valorilor mobiliare au fost înregistrate 5 emisiuni suplimentare de acțiuni în valoare de 14.42 mil. lei, reflectate în tabelul ce urmează. (Tabelul nr. 1)

**Tabelul nr. 1** Emisiunile de valori mobiliare înregistrate în Registrul de stat al valorilor mobiliare în august 2017

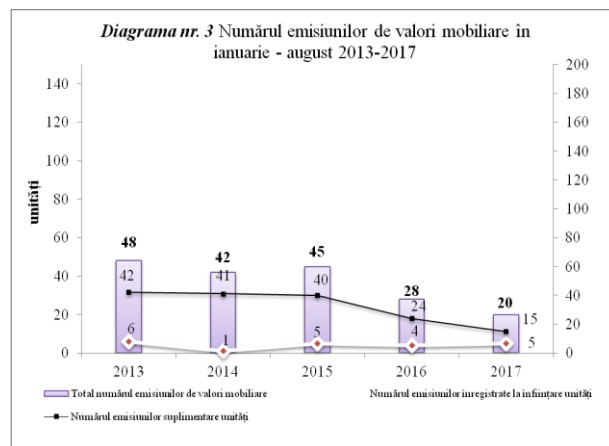
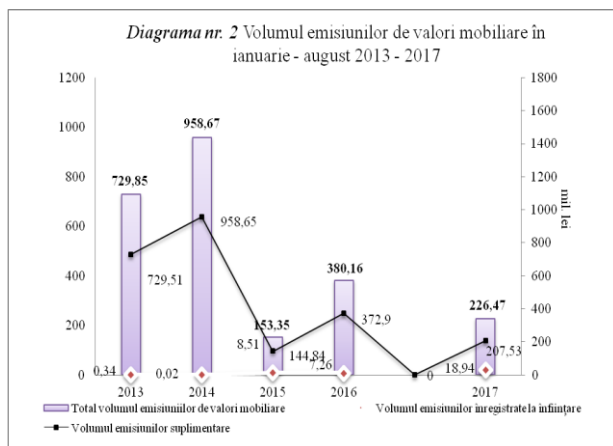
Denumirea emitentului	Codul ISIN al valorilor mobiliare	Suma emisiunii, lei	Numărul de valori mobiliare plasate, unități	Valoarea nominală a unei valori mobiliare, lei	Prețul de plasare a unei valori mobiliare, lei
<b>Emisiuni suplimentare de acțiuni</b>					
S.A. MOLDAȘIG	MD14MOSI1005	2 990 000	29 900	100	100
S.A. JANCOM	MD14ANCM1002	2 228 000	222 800	10	10
S.A. PLAI BASARABEAN	MD14BASI1004	66 728	16 682	4	4
GENERAL ASIGURĂRI S.A.	MD14GEAS1003	8 500 000	8 500 000	1	1
SATUL OLIMPIC S.A.	MD14SAM11001	639 000	639	1000	1000
<b>Total</b>		<b>14 423 728</b>			

Volumul emisiunilor de acțiuni în luna august 2017 a crescut, comparativ cu aceeași lună a anului precedent cu 2,72 mil. lei sau cu 23,25%. (Diagrama nr. 1).

În ianuarie – august 2017 au fost realizate 20 emisiuni de valori mobiliare în valoare totală de 226,47 mil. lei, ceea ce constituie o micșorare cu 153,69 mil. lei sau cu 40,43% comparativ cu aceeași perioadă a anului precedent. (Diagrama nr. 2).

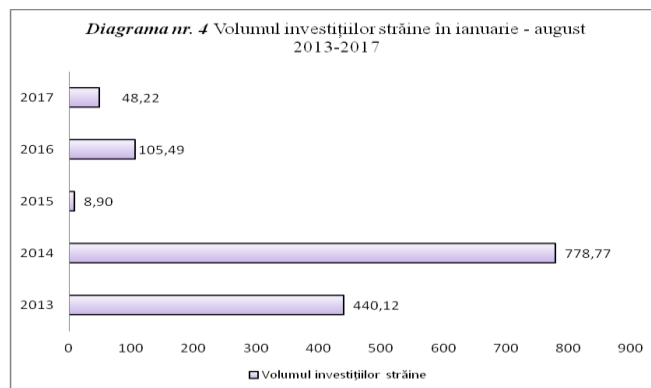


Evoluția numărului și a volumului emisiunilor de valori mobiliare în ianuarie – august 2013 - 2017 este reflectată în Diagrama nr. 2 și Diagrama nr. 3.



În ianuarie - august 2017 fluxul de investiții străine a constituit 48,22 mil. lei sau 21,29 % din totalul emisiunilor de acțiuni.

Totodată, volumul investițiilor străine înregistrat în ianuarie - august 2017 s-a diminuat cu 57,27 mil. lei sau cu 54,29% comparativ cu aceeași perioadă a anului 2016.

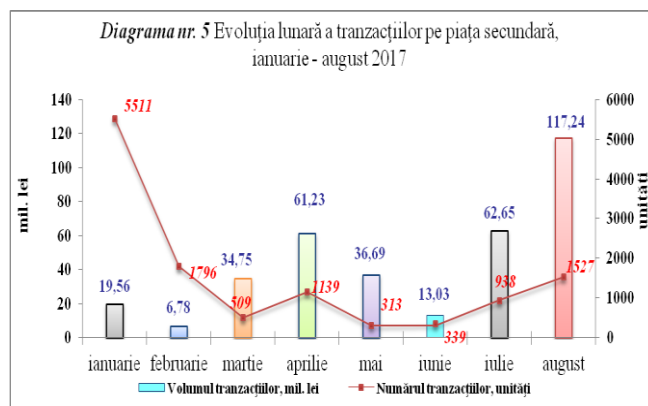


## TRANZACȚII EFECTUATE PE PIAȚA SECUNDARĂ

În luna august 2017, pe piața secundară au fost efectuate 1527 tranzacții cu valori mobiliare corporative în volum de 117,24 mil. lei raportate la 9,95 mil. valori mobiliare.

Evoluția lunară a tranzacțiilor pe piața secundară în 2017 se prezintă în **Diagrama nr. 5**.

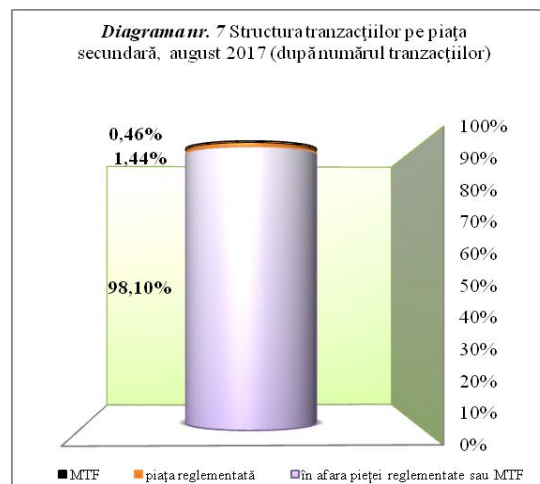
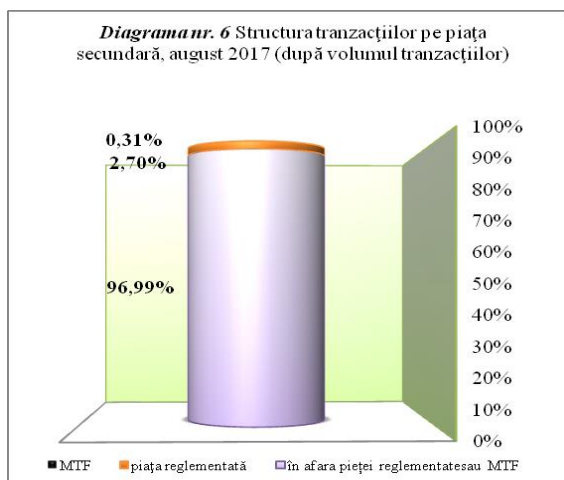
În perioada ianuarie - august 2017 pe piața secundară au fost efectuate 12072 tranzacții în volum de 351,94 mil. lei, volumul acestora înregistrând o descreștere cu 727,45 mil. lei sau cu 67,39% față de perioada ianuarie - august a anului precedent (**Tabelul nr. 2**).



**Tabelul nr. 2** Indicatorii privind volumele tranzacțiilor cu valori mobiliare corporative înregistrate în ianuarie - august 2016-2017

Ianuarie - august	Piața reglementată		Sistemul multilateral de tranzacționare (MTF)		În afara pieței reglementate sau MTF		Total piața secundară	
	Numărul tranzacțiilor (unități)	Volumul tranzacțiilor (mil. lei)	Numărul tranzacțiilor (unități)	Volumul tranzacțiilor (mil. lei)	Numărul tranzacțiilor (unități)	Volumul tranzacțiilor (mil. lei)	Numărul total al tranzacțiilor (unități)	Volumul total al tranzacțiilor (mil. lei)
2016	136	330,91	422	4,18	3619	744,30	4177	1079,39
2017	256	89,52	66	2,72	11750	259,70	12072	351,94

Ponderea tranzacțiilor înregistrate pe piața secundară în august 2017 după volumul tranzacțiilor și după numărul acestora este reflectată în **Diagrama nr. 6 și Diagrama nr. 7**.



Totodată, în luna august 2017, pe piața secundară, CNPF a aprobat 1 prospect a ofertei de preluare benevolă a acțiunilor. **(Tabelul nr.3)**

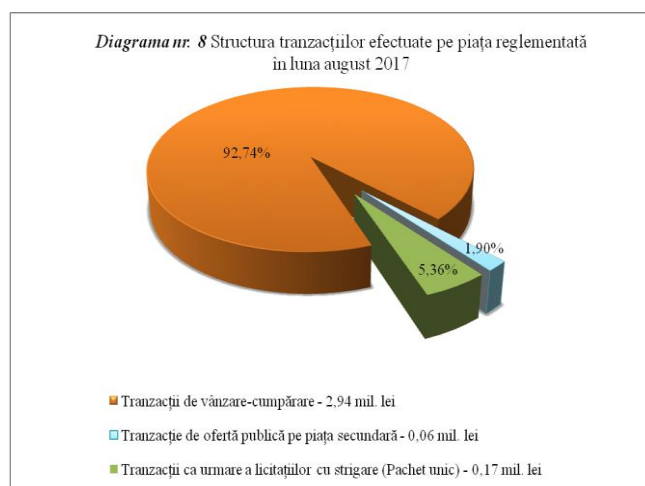
**Tabelul nr. 3 Ofertele de preluare benevolă derulate în luna august 2017**

Nr.	Hotărârea CNPF	Data publicării în monitorul oficial	Denumirea ofertantului	Date despre valorile mobiliare ce constituie obiectul ofertei			
				Denumirea emitentului	Valoarea nominală lei	Preț propus lei	Nr. de acțiuni ce constituie obiect al ofertei
1.	nr.36/9 din 18.08.2017	25.08.2017	Grigoraș Pavel, Cojocari Veronica, Iuzvac Anatolii, Filatov Alexandru, Cemîrtan Anton	„FABRICA DE UNT DIN FLOREȘTI” S.A.	50,00	65,00	8 729

### Tranzacții efectuate pe piața reglementată

În luna august 2017 pe piața reglementată au fost efectuate 22 tranzacții în volum de 3,17 mil. lei raportate la 0,07 mil. valori mobiliare.

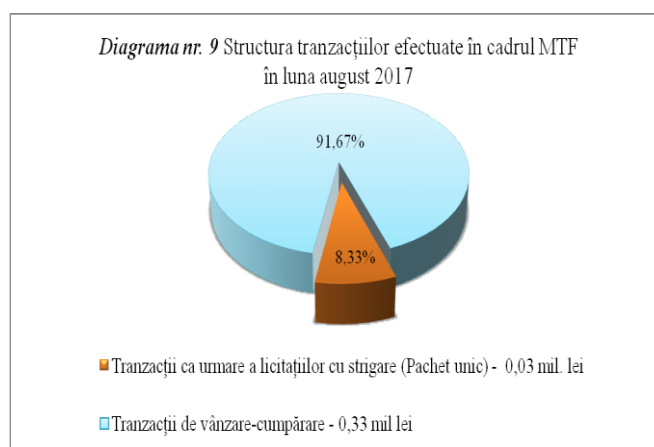
Potrivit structurii tranzacțiilor efectuate pe piața reglementată în luna august 2017, ponderea maximă după volum revine tranzacțiilor de vânzare – cumpărare cu acțiunile emise de 3 emitenți constituind 2,94 mil. lei sau 92,74% din volumul total al tranzacțiilor efectuate pe piața reglementată. Totodată, 2 tranzacții ca urmare a licitației cu strigare (Pachet unic) constituie 0,17 mil. lei sau 5,36% și respectiv 1 tranzacție în condițiile ofertei publice pe piața secundară cu acțiunile emise de 1 emitent constituie 0,06 mil. lei sau 1,90 % din volumul total al tranzacțiilor efectuate. **(Diagrama nr.8)**



### Tranzacții efectuate în cadrul sistemului multilateral de tranzacționare (MTF)

În luna august 2017 în cadrul MTF au fost efectuate 7 tranzacții cu acțiunile emise a 6 emitenți în volum de 0,36 mil. lei raportate la 0,05 mil. valori mobiliare.

Potrivit structurii tranzacțiilor efectuate în cadrul MTF în luna august 2017, ponderea maximă după volum revine tranzacțiilor de vânzare – cumpărare cu acțiunile emise de 4 emitenți constituind 0,33 mil. lei sau 91,67% din volumul total al tranzacțiilor efectuate în cadrul MTF. Totodată, 2 tranzacții ca urmare a licitațiilor cu strigare (Pachet unic) constituie 0,03 mil. lei sau 8,33% din volumul total al tranzacțiilor efectuate. **(Diagrama nr.9)**



## Tranzacții efectuate în afara pieței reglementate sau MTF

Conform rapoartelor prezentate de către entități, în luna august 2017, în afara pieței reglementate sau MTF, au fost efectuate 1498 tranzacții în volum de 113,71 mil. lei raportate la 9,83 mil. unități de valori mobiliare.

Potrivit structurii tranzacțiilor efectuate în afara pieței reglementate sau MTF, în luna august 2017, ponderea maximă după volum revine tranzacțiilor de achiziționare de către emitent a valorilor mobiliare proprii ca rezultat al reorganizării care constituie 104,59 mil. lei sau 91,98%.

Totodată, tranzacțiile de vânzare-cumpărare constituie 2,85 mil. lei sau 2,51%, și tranzacțiile de retragerea obligatorie în condițiile art. 30 din Legea privind piața de capital constituie 1,56 mil. lei sau 1,37% precum și alte tranzacții – 4,71 mil. lei sau 4,14% din volumul tranzacțiilor efectuate în afara pieței reglementate și MTF. **(Diagrama nr. 10).**

