

Buletin Informativ Trimestrul I 2017



Comisia Națională a Pieței Financiare

PIAȚA FINANCIARĂ NEBANCARĂ

Comisia Națională a Pieței
Financiare
mun. Chișinău bd. Ștefan cel
Mare și Sfânt 77.

+373 22 859 401

+373 22 859 430

PIAȚA DE CAPITAL

VOLUMUL EMISIUNILOR
DE VM (mil. lei)

*2017 trim. I: 25,79 (↑ 0,56)

INVESTIȚII STRĂINE
EFECTUATE PE PIAȚA
PRIMARĂ (mil. lei)

*2017 trim. I: 0

VOLUMUL TRANZACȚIILOR
PE PIAȚA

SECUNDARĂ (mil. lei)

*2017 trim. I: 61,09 (↓ 16,1)

VOLUMUL
TRANZACȚIILOR
PE PIAȚA

REGLEMENTATĂ (mil. lei)

*2017 trim. I: 37,24 (↑ 32,89)

VOLUMUL
TRANZACȚIILOR
ÎN AFARA PIEȚEI

REGLEMENTATE (mil. lei)

*2017 trim. I: 22,79 (↓ 16,98)

VOLUMUL
TRANZACȚIILOR
EFECTUATE ÎN CADRUL

MTF (mil. lei)

*2017 trim. I: 1,06 (↑ 0,19)

TRANZACȚII
CU PARTICIPAREA
INVESTITORILOR

STRĂINI (mil. lei)

* 2017 trim. I: 2,65 (↓ 9,07)

PIAȚA ASIGURĂRILOR

PRIME BRUTE SUBSCRISE
(mil. lei)

*2017 trim. I: 310,3 (↑ 25,9)

DESPĂGUBIRI ȘI
INDEMNIZAȚII

DE ASIGURARE (mil. lei)

*2016 trim. I: 121,4 (↑ 6,8)

ACTIVE NETE ALE
SOCIETĂȚILOR DE
ASIGURARE (mil. lei)

2017 trim. I: 1323,1 (↑ 24,5)

REZERVE DE
ASIGURARE (mil. lei)

2016 trim. I: 1536,6 (↑ 152,0)

VOLUMUL TOTAL
AL PRIMELOR CEDATE
ÎN REASIGURARE (mil. lei)

2016 trim. I: 51,0

ASOCIAȚII DE ECONOMII ȘI ÎMPRUMUT

PORTOFOLIUL DE
ÎMPRUMUTURI

ACORDATE (mil. lei)

2017 trim. I: 593,0 (↑ 106,0)

CAPITALUL PROPRIU
(mil. lei)

2017 trim. I: 213,3 (↑ 30,7)

DEPUNERI DE
ECONOMII (mil. lei)

2017 trim. I: 334,9 (↑ 110,4)

ACTIVE
(mil. lei)

2017 trim. I: 702,5 (↑ 136,9)

* ↑ - creștere față de perioada similară a anului precedent
↓ - descreștere față de perioada similară a anului precedent

CUPRINS

I. EVOLUȚIA PIEȚEI DE CAPITAL

- 1.1. Piața primară a valorilor mobiliare
 - 1.1.1. Emisiuni înregistrate la înființarea societăților pe acțiuni și emisiuni suplimentare de valori mobiliare
 - 1.1.2. Investiții străine efectuate pe piața primară a valorilor mobiliare
- 1.2. Piața secundară a valorilor mobiliare
 - 1.2.1. Tranzacții pe piața reglementată
 - 1.2.2. Tranzacții efectuate în cadrul sistemului multilateral de tranzacționare (MTF)
 - 1.2.3. Tranzacții în afara pieței reglementate
 - 1.2.4. Tranzacții cu participarea investitorilor străini
 - 1.2.4.1. Tranzacții cu acțiunile emise de băncile comerciale cu participarea investitorilor străini

II. ACTIVITATEA PERSOANELOR LICENȚIATE ȘI AUTORIZATE PE PIAȚA DE CAPITAL

- 2.1. Bursa de Valori a Moldovei
- 2.2. Depozitarul Național de Valori Mobiliare
- 2.3. Societățile de investiții
- 2.4. Societățile de registru
- 2.5. Fondurile de investiții
- 2.6. Administratorii fiduciar

III. PIAȚA ASIGURĂRILOR

- 3.1. Prime brute subscrise
- 3.2. Despăgubiri și indemnizații de asigurare
- 3.3. Activele nete și capitalul social ale companiilor de asigurare
- 3.4. Rezervele de asigurare
- 3.5. Reasigurarea
- 3.6. Rezultatele financiare ale companiilor de asigurare

IV. ACTIVITATEA ASOCIAȚIILOR DE ECONOMII ȘI ÎMPRUMUT

- 4.1. Indicatori generali
- 4.2. Portofoliul de împrumuturi acordate
- 4.3. Active
- 4.4. Capitalul propriu
- 4.5. Depuneri de economii
- 4.6. Rezultate financiare

V. ACTIVITATEA BIROULUI ISTORILOR DE CREDIT

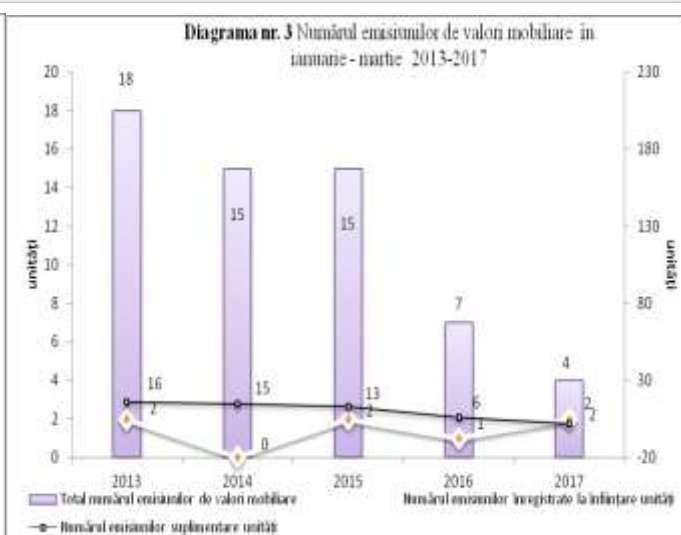
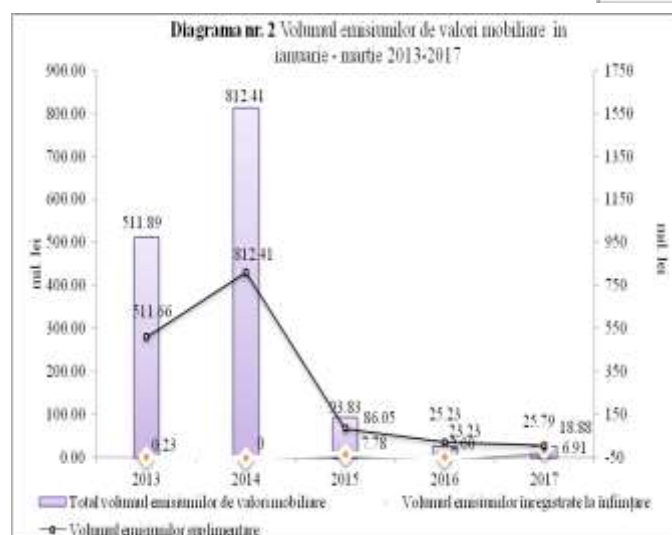
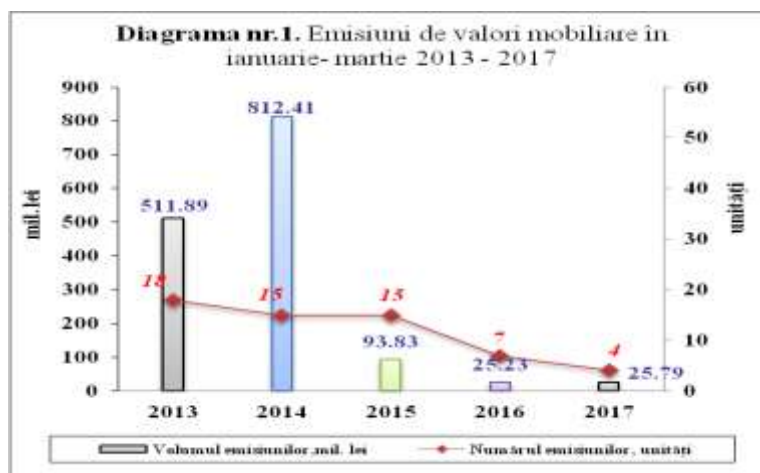
I. EVOLUȚIA PIETEI DE CAPITAL

1.1. Piața primară a VM

1.1.1 Emisiuni înregistrate la înființarea societăților pe acțiuni și emisiuni suplimentare de valori mobiliare

Pe parcursul lunilor ianuarie - martie 2017 în Registrul de stat al valorilor mobiliare (RSVM) au fost înregistrate 4 emisiuni de valori mobiliare în valoare de 25,79 mil. lei, cu 0,56 mil. lei mai mult comparativ cu perioada similară a anului precedent (*Diagrama nr. 1*).

Evoluția numărului și a volumului emisiunilor de valori mobiliare în ianuarie - martie 2013 - 2017 sunt reflectate în *Diagrama nr. 2 și Diagrama nr. 3*.



În ianuarie-martie 2017 din Registrul de stat al valorilor mobiliare au fost excluse valorile mobiliare a 2 societăți pe acțiuni: 1 societate în legătură cu reorganizarea și 1 societate în legătură cu lichidarea (*Tabelul nr. 1*).

Tabelul nr. 1. Excluderea valorilor mobiliare din Registrul de stat al valorilor mobiliare în ianuarie- martie 2013 – 2017

Indicatori	2013	2014	2015	2016	2017
Numărul înregistrărilor în RSVM în legătură cu reorganizarea societăților pe acțiuni	5	1	1	1	1
Numărul înregistrărilor în RSVM în legătură cu lichidarea societăților pe acțiuni	11	-	9	5	1

În ianuarie-martie 2017 au fost eliberate 6 autorizații de reorganizare, dintre care 4 prin dezmembrare a societății pe acțiuni și 2 autorizații de reorganizare prin fuziune.

1.1.2 Investiții străine efectuate pe piața primară a valorilor mobiliare

În perioada ianuarie-martie 2017 nu au fost atrase investiții străine prin intermediul emisiunilor de valori mobiliare.

1.2. Piața secundară a VM

1.2.1 Tranzacții cu valori mobiliare pe piața secundară

În ianuarie – martie 2017 pe piața secundară au fost efectuate 7816 tranzacții cu valori mobiliare în volum de 61,09 mil. lei, volumul acestora înregistrând o creștere cu 16,1 mil. lei sau cu 35,79 % față de perioada ianuarie – martie 2016, iar numărul total al tranzacțiilor înregistrează o creștere de 4,8 ori față de anul 2016 (**Tabelul nr. 2**).

Indicatorii pieței secundare a valorilor mobiliare, în perioada ianuarie – martie 2017, reflectă o creștere a volumului tranzacțiilor de la 19,56 mil. lei în luna ianuarie la 34,75 mil. lei în luna martie. Totodată, numărul tranzacțiilor înregistrează o descreștere de la 5511 unități în luna ianuarie la 509 unități în luna martie.

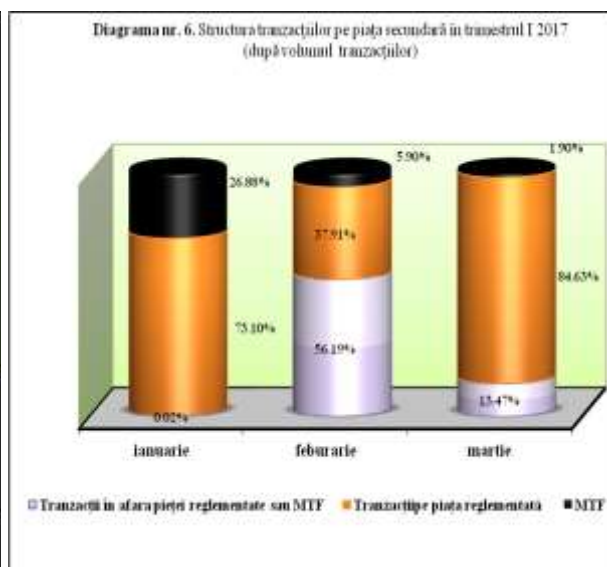
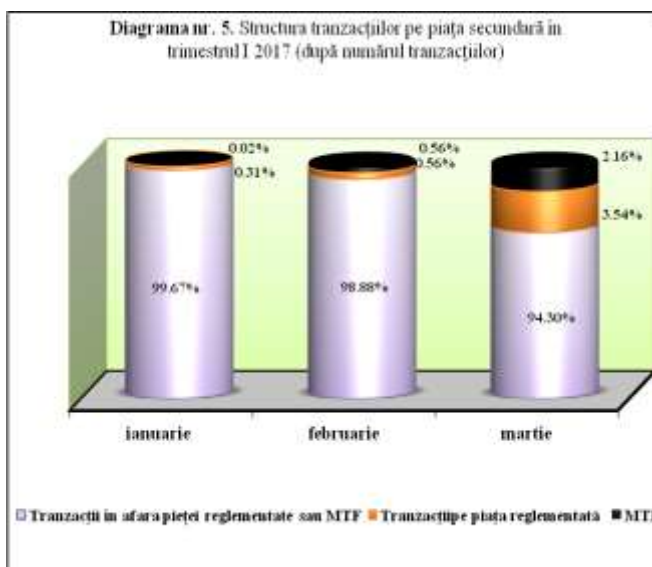


De remarcat că în luna martie volumul tranzacțiilor depășește media lunară de 1,71 ori, iar în luna februarie acest volum este de 3 ori mai mic decât media lunară a perioadei de referință (**Diagrama nr. 4**).

Tabelul nr. 2 Indicatorii privind volumele tranzacțiilor cu valori mobiliare corporative înregistrate în ianuarie – martie 2016-2017

Ianuarie- martie	Piața reglementată		Sistemul multilateral de tranzacționare (MTF)		Tranzacții în afara pieței reglementate sau MTF		Total piața secundară	
	Numărul tranzacțiilor (unități)	Volumul tranzacțiilor (mil.lei)	Numărul tranzacțiilor (unități)	Volumul tranzacțiilor (mil.lei)	Numărul tranzacțiilor (unități)	Volumul tranzacțiilor (mil.lei)	Numărul total al tranzacțiilor (unități)	Volumul total al tranzacțiilor (mil.lei)
2016	65	4,35	43	0,87	1508	39,77	1616	44,99
2017	45	37,24	22	1,06	7749	22,79	7816	61,09

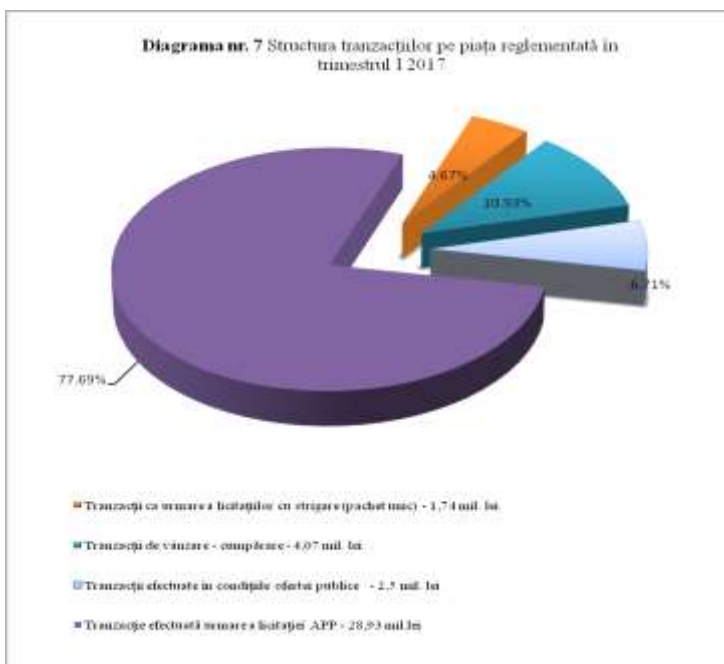
Ponderea tranzacțiilor înregistrate pe piața secundară în trimestrul I 2017 după volumul tranzacțiilor și după numărul acestora este reflectată în (**Diagrama nr.5 și Diagrama nr. 6**).



1.2.2. Tranzacții pe piața reglementată

În trimestrul I 2017 pe piața reglementată au fost efectuate 45 tranzacții sau cu 20 mai puține comparativ cu trimestrul I 2016, volumul total al acestora a constituit 37,24 mil. lei, fiind cu 32,89 mil. lei mai mult față de perioada similară a anului precedent. Numărul total de valori mobiliare tranzacționate se cifrează la 0,4 mil. unități.

Potrivit structurii tranzacțiilor efectuate pe piața reglementată în trimestrul I 2017, ponderea maximă după volum revine tranzacției efectuată urmare a licitației organizate de către Agenția Proprietății Publice cu acțiunile emise de 1 emitent în volum de 28,93 mil. lei sau 77,69 % din volumul total al tranzacțiilor efectuate pe piața reglementată. Totodată, au fost efectuate 33 tranzacții de vânzare - cumpărare cu acțiunile emise de 9 emitenți constituind 10,93 % sau 4,07 mil. lei, 8 tranzacții efectuate ca rezultat al ofertei publice pe piața de capital cu acțiunile emise de 6 emitenți constituind 6,71 % sau 2,50 mil. lei și alte 3 tranzacții ca urmare a licitațiilor cu strigare (pachet unic) cu acțiunile emise de 2 emitenți – 4,67 % sau 1,74 mil. lei (**Diagrama nr. 7**).



1.2.3 Tranzacții efectuate în cadrul sistemului multilateral de tranzacționare (MTF)

În trimestrul I 2017 în cadrul MTF au fost efectuate 22 tranzacții sau cu 21 mai puține comparativ cu trimestrul I 2016, volumul total al acestora a constituit 1,06 mil. lei, fiind cu 0,19 mil. lei mai mult față de perioada similară a anului precedent. Numărul total de valori mobiliare tranzacționate se cifrează la 0,35 mil. unități de valori mobiliare.

Potrivit structurii tranzacțiilor efectuate în cadrul MTF în trimestrul I 2017, ponderea maximă după volum revine tranzacțiilor de vânzare - cumpărare (interactiv) cu acțiunile emise de 11 emitenți în volum de 0,66 mil. lei sau 62,26 % din volumul total al tranzacțiilor efectuate în cadrul MTF. Totodată, au fost efectuate 4 tranzacții ca urmare a licitațiilor cu strigare (pachet unic) cu acțiunile emise de 4 emitenți constituind 37,74 % sau 0,4 mil. lei (**Diagrama nr. 8**).

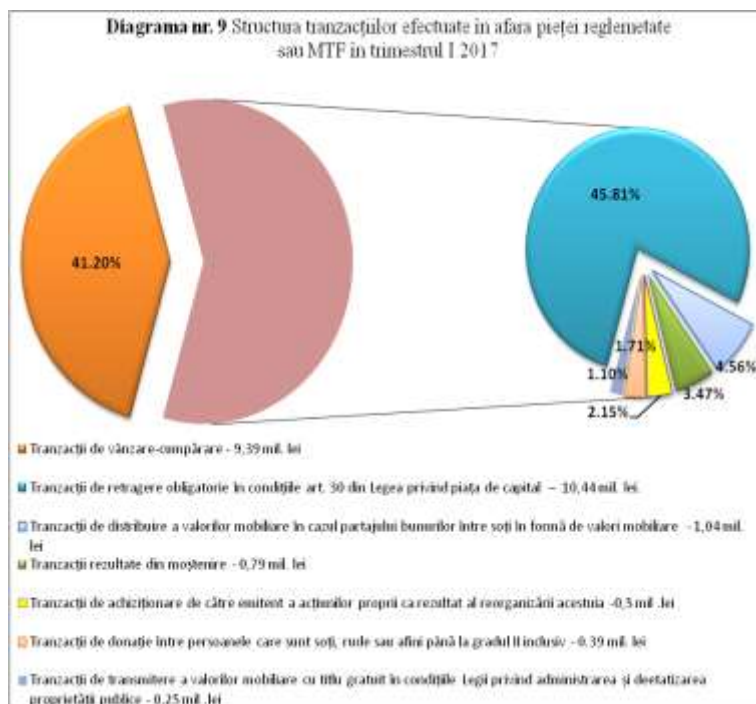


1.2.4. Tranzacții în afara pieței reglementate sau MTF

Conform rapoartelor prezentate de către entități, în trimestrul I 2017 în afara pieței reglementate sau MTF au fost efectuate 7749 tranzacții în volum de 22,79 mil. lei raportate la 3,56 mil. unități de valori mobiliare.

Comparativ cu trimestrul I 2016 volumul tranzacțiilor în afara pieței reglementate sau MTF s-a micșorat cu 42,7 %.

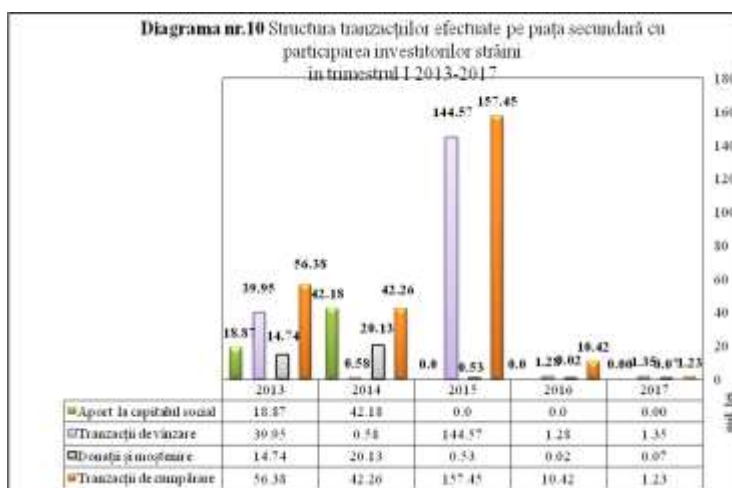
Potrivit structurii tranzacțiilor efectuate în afara pieței reglementate sau MTF, în perioada de raportare ponderea maximă după volum revine tranzacțiilor de retragere obligatorie în condițiile art. 30 din Legea privind piața de capital care constituie 45,81% sau 10,44 mil. lei. Totodată, tranzacțiile de vânzare-cumpărare constituie 41,20% sau 9,39 mil. lei și alte tranzacții în valoare de 2,96 mil. lei **(Diagrama nr. 9).**



1.2.4 Tranzacții cu participarea investitorilor străini

În ianuarie - martie 2017 pe piața secundară a valorilor mobiliare au fost înregistrate 76 tranzacții cu participarea investitorilor străini în volum total de 2,65 mil. lei, cu 9,07 mil. lei mai puțin față de aceeași perioadă a anului precedent.

În structura tranzacțiilor cu participarea investitorilor străini ponderea maximă revine tranzacțiilor de vânzare – 50,94 % sau 1,35 mil. lei, depășind cu 0,12 mil. lei volumul tranzacțiilor de cumpărare, care constituie 1,23 mil. lei sau 46,42 % din volumul total al tranzacțiilor cu participarea investitorilor străini **(Diagrama nr. 10).**



1.2.4.1 Tranzacții efectuate cu acțiunile emise de băncile comerciale cu participarea investitorilor străini

În perioada de referință, cu acțiunile emise de băncile comerciale, au fost înregistrate 4 tranzacții în valoare de 2,27 mln.lei, dintre care: 1 tranzacție de cumpărare în valoare de 0,94 mln.lei, 2 tranzacții de vânzare în valoare de 1,27 mln.lei și 1 tranzacție de donație în valoare de 0,06 mln.lei.

Ponderea tranzacțiilor efectuate cu acțiunile băncilor comerciale în trimestru I 2017, constituie 85,66% din volumul total al tranzacțiilor efectuate pe piața secundară cu implicarea investitorilor străini față de 0,04% în trimestrul I al anului precedent **(Diagrama nr. 11).**



II. ACTIVITATEA PERSOANELOR LICENȚIATE ȘI AUTORIZATE PE PIAȚA DE CAPITAL

2.1. Bursa de Valori a Moldovei

Bursa de Valori a Moldovei (BVM) a activat pe parcursul trimestrului I 2017, în conformitate cu licența de operator de piață și a autorizației de piață reglementată, eliberată pe termen nelimitat în temeiul Hotărârii CNPF nr. 23/3 din 08.05.2015¹ și a autorizației de sistem multilateral de tranzacționare, eliberată pe termen nelimitat în temeiul Hotărârii CNPF nr.60/8 din 13.11.2015².

La finele trimestrului I 2017 mărimea capitalului propriu al BVM a constituit 4,2 mil. lei, față de normativul de suficiență a capitalului propriu de 2,09 mil. lei³.

Comparativ cu perioada similară a anului precedent, mărimea capitalului propriu a înregistrat o descreștere cu 67,9 mil. lei sau 1,58 %.

2.2. Depozitarul Național de Valori Mobiliare

Depozitarul Național de Valori Mobiliare (DNVM) în trimestrul I 2017 a activat în conformitate cu licența de depozitar central eliberată în temeiul Hotărârii CNPF nr. 25/3 din 15.05.2015⁴.

La finele perioadei de raportare capitalul propriu al DNVM a constituit 2,65 mil. lei, față de normativul de suficiență a capitalului propriu în mărime de 2,09² mil. lei, fiind înregistrată o creștere față de perioada similară a anului precedent cu 0,32 mil. lei sau 13,73%.

2.3. Societățile de investiții

La finele trimestrului I 2017 au activat în baza licențelor pentru dreptul de a presta activități și servicii pe piața de capital 17 de societăți de investiții, inclusiv 8 bănci comerciale.

Pe parcursul trimestrului I 2017 prin intermediul societăților de investiții nebankare au fost efectuate 244⁵ tranzacții în valoare totală de 45,1 mil. lei, majorându-se cu 25,72 mil. lei sau de 2,33 ori mai mult față de volumul înregistrat în trimestrul I 2016, dintre care: 61 tranzacții în valoare totală de 38,27 mil. lei au fost efectuate pe piața reglementată, 40 tranzacții în valoare de 2,03 mil. lei au fost înregistrate în cadrul MTF, iar 143 tranzacții în valoare de 4,8 mil. lei au fost efectuate în afara pieței reglementate și MTF.

Entitățile raportoare au respectat cerințele de licențiere privind normativul capitalului propriu minim stabilit de legislația în vigoare. Astfel, mărimea consolidată a capitalului propriu constituie 40,38 mil. lei, înregistrând o majorare cu 0,88 mil. lei față de trimestrul I 2016.

Numărul total al tranzacțiilor înregistrate prin intermediul băncilor comerciale în calitate de societăți de investiții în trimestrul I 2017 constituie 33⁶ tranzacții în volum de 36,31 mil. lei, majorându-se cu 34,96 mil. lei față de volumul înregistrat în trimestrul I 2016, dintre care 29 tranzacții în volum de 36,21 mil. lei fiind efectuate pe piața reglementată, iar 4 tranzacții în volum de 0,09 mil. lei au fost efectuate în cadrul MTF.

2.4. Societățile de registru

La finele trimestrului I 2017, pe piața de capital, au prestat servicii de ținere a registrului deținătorilor de valori mobiliare 9⁷ societăți de registru în baza autorizațiilor acordate de CNPF pentru dreptul de a desfășura activitatea profesionistă pe piața de capital, precum și 2 emitenți autorizați cu dreptul de a ține registrul deținătorilor valorilor mobiliare de sine stătător.

Conform prevederilor pct. 113 și pct. 115 din Regulamentul privind licențierea și autorizarea pe piața de capital, aprobat prin Hotărârea CNPF nr. 56/11 din 14.11.2014, cerințele obligatorii față de

¹ Monitorul Oficial al Republicii Moldova nr.115-123/758 din 15.05.2015.

² Monitorul Oficial al Republicii Moldova nr.311-316/2261 din 20.11.2015.

³ Calculat la data raportării conform cursului oficial al Băncii Naționale a Moldovei.

⁴ Monitorul Oficial al Republicii Moldova nr.131-138/889 din 29.05.2015

⁵ Numărul și volumul tranzacțiilor au fost calculate cumulativ, atât din partea vânzătorului, cât și a cumpărătorului.

⁶ Numărul și volumul tranzacțiilor au fost calculate cumulativ, atât din partea vânzătorului, cât și a cumpărătorului

⁷ Prin Hotărârea nr. 57/2 din 18.11.2016 „Cu privire la rezultatele controlului complex privind respectarea legislației în domeniul pieței de capital de către Societatea de registru „Registru-Corect”, a fost restrasă autorizația de societate de registru nr.0008 din 06.02.2015 eliberată Societății pe acțiuni „Registru-Corect”.

capitalul propriu minim pentru desfășurarea activității de ținere a registrului (1,0 mil.lei) și fondul de garanție (0,3 mil.lei) au fost respectate de toate societățile de registru.

În trimestrul I 2017 societățile de registru au înregistrat următorii indicatori economici: venituri totale – 1,52 mil. lei sau cu 0,01 mil. lei mai puțin față de trimestrul I 2016, cheltuieli totale – 1,2 mil. lei, sau cu 0,01 mil. lei mai mult față de trimestrul I 2016 și profitul net total - 0,37 mil. lei sau cu 0,02 mil. lei mai mult față de trimestrul I 2016.

2.5. Fondurile de investiții

La finele trimestrului I se aflau în procedură de lichidare forțată 9 fonduri de investiții și în procedură de lichidare benevolă alte 8 fonduri de investiții.

Fondurile de investiții „MCI-Fond” S.A., „Zodiac-Invest” S.A., „Papyrus-Invest” S.A. și „BSV-Invest” S.A. în continuare au distribuit mijloace bănești către acționari prin intermediul filialelor și reprezentanțelor B.C. „Energbank” S.A.. De asemenea continuă distribuirea mijloacelor bănești inclusiv și a mijloacelor bănești suplimentare către acționarii Fondului de Investiții „Viitorul Tău”, prin intermediul filialelor și reprezentanțelor B.C. „Moldindconbank” S.A..

În conturile bancare ale *fondurilor de investiții supuse lichidării în mod forțat* sunt acumulate - 23,5 mil. lei (inclusiv 22,35 mil. lei plasate la B.C. „Investprivatbank” S.A.) iar în conturile bancare ale *fondurilor de investiții care se află în proces de lichidare din proprie inițiativă* - 151,6 mil. lei (inclusiv 150,6 mil. lei plasate la B.C. „Investprivatbank” S.A), rezultate din înstrăinarea pachetelor de acțiuni și părților sociale din portofoliile fondurilor de investiții, suma dividendelor neachitate și plasării acestor bani la conturile de depozit în băncile comerciale.

2.6. Administratorii fiduciar

La situația din 31.03.2017 în Registrul participanților profesioniști la piața financiară nebanară sunt înregistrați 7 administratori fiduciar, ce se află în procedură de lichidare, unicul obiectiv fiind transmiterea în deținere reală a activelor clienților (fondatorilor administrării).

Totodată, în perioada de gestiune, companiilor fiduciare „Compania Fiduciară a Feroviarilor” S.A., „Econ-Renaștere” S.A. și „BV Fiduciar Invest” S.A., prin Hotărârea 5/2 din 10.02.2017 „Cu privire la prescrierea executării de către unele companii fiduciare a hotărârilor Comisiei Naționale a Pieței Financiare”, le-a fost prescris repetat asigurarea executării prescripțiilor C.N.P.F. emise prin Hotărârile nr. 12/1 din 10.03.2015 „Cu privire la „Compania Fiduciară a Feroviarilor””, nr. 12/2 din 10.03.2015 „Cu privire la retragerea licenței Companiei Fiduciare „Econ-Renaștere” S.A.” și nr. 12/3 din 10.03.2015 „Cu privire la retragerea licenței Companiei Fiduciare „BV Fiduciar Invest” S.A.”.

Prin Hotărârea C.N.P.F. nr. 12/3 din 24.03.2017 „Cu privire la aprobarea actului de reevaluare a părții sociale deținute de Compania Fiduciară „Colaborare” în proces de lichidare”, a fost aprobat actul de reevaluare a părții sociale deținute de companie în S.R.L. „Maureza”. În perioada de referință (la data de 02.03.2017) a fost organizată 1 licitație privind expunerea la vânzare a patrimoniului aflat în administrare fiduciară a CF „Colaborare” S.A., dar din lipsa cererilor de participare aceste licitații nu au avut loc.

La situația din 31.03.2017 cei 7 administratori fiduciar gestionează 416330 conturi fiduciare, în valoare de 137,19 mil.lei, plasate în 626 societăți comerciale.

III. PIAȚA ASIGURĂRILOR

3.1. Prime brute subscrise

La situația din 31.03.2017, 16 societăți de asigurări au desfășurat activitate licențiată pe piața asigurărilor.

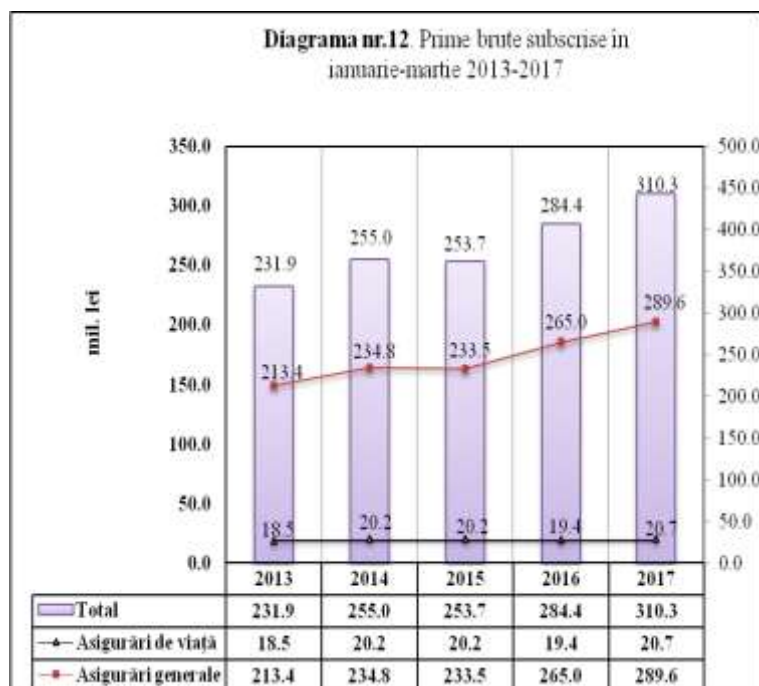
În trimestrul I 2017 primele brute subscrise din activitatea de asigurări au constituit 310,3 mil. lei, înregistrând o creștere de 9,11% sau cu 25,9 mil. lei, față de perioada similară a anului precedent. Dinamica volumului primelor brute subscrise în ianuarie-martie 2013-2017 se prezintă în **Tabelul nr. 3.**

Tabelul nr. 3. Volumul primelor subscrise în ianuarie-martie 2013-2017

Anul	Prime brute subscrise (mil. lei)	Modificarea față de anul precedent	
		În mărime relativă (%)	În mărime absolută (mil. lei)
2013	231.9	0.00	0.0
2014	255.0	9.96	23.1
2015	253.7	-0.51	-1.3
2016	284.4	12.10	30.7
2017	310.3	9.11	25.9

Din volumul total de prime brute subscrise la nivelul pieței, asigurările de viață au generat prime brute subscrise în valoare de 20,7 mil. lei, înregistrând o majorare cu 6,70 % față de perioada similară a anului 2016. În timp ce, primele brute subscrise în asigurări generale au constituit 289,6 mil. lei fiind în creștere cu 9,28 % față de ianuarie – martie 2016.

Ponderea, asigurărilor generale în totalul primelor brute subscrise constituie 93,33% înregistrând o creștere de 0,15 puncte procentuale, iar cea a asigurărilor de viață s-a diminuat de la 6,82% până la 6,67%. Dinamica primelor brute subscrise pe total și pe categorii de asigurare în 3 luni ale anilor 2013-2017 se prezintă în **(Diagrama nr.12)**



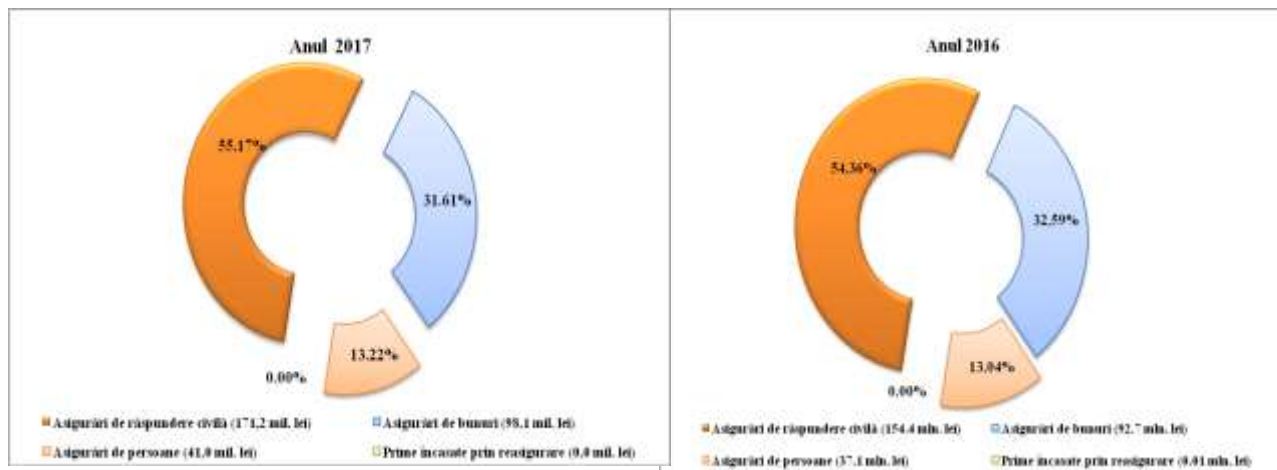
Societățile de asigurări, conform raportărilor prezentate la data de 31.03.2017, dețineau un portofoliu de 736 754 contracte în vigoare, sau cu 24 452 contracte mai multe decât la 31.03.2016. Numărul contractelor de asigurare în vigoare raportate de societățile de asigurare, care au practicat asigurări generale, constituia la data de 31.03.2017, 705 877 unități, reprezentând 95,81 % din totalul contractelor în vigoare.

În sectorul asigurărilor de viață societățile au raportat un număr de 30 877 contracte în vigoare, reprezentând 4,19% din totalul contractelor de asigurare în vigoare.

Indicatorii primelor brute subscrise pe obiect al asigurării în perioada de referință comparativ cu perioada similară a anului precedent, au înregistrat următoarele modificări. Asigurările de bunuri s-au majorat cu 5,83 % sau cu 5,4 mil. lei, asigurările de răspundere civilă au crescut cu 10,74% sau cu 16,6 mil. lei, asigurările de persoane au crescut cu 10,51 %, respectiv cu 3,9 mil. lei, iar primele încasate pentru asigurările primite în reasigurare au înregistrat valoarea 0 în primul trimestru 2017.

Structura primelor brute subscrise în perioada ianuarie – martie 2017 a înregistrat schimbări, ponderea asigurărilor obligatorii constituie 49,15% (152,5 mil. lei), respectiv a asigurărilor facultative – 50,85% (157,8 mil. lei). Potrivit obiectului asigurării au fost înregistrate următoarele cote. Segmentul asigurărilor de răspundere civilă reprezintă 55,17% din total, asigurările de bunuri – 31,61 % și asigurările de persoane – 13,21 %. Structura primelor brute subscrise în ianuarie – martie 2016-2017 se prezintă în **(Diagrama nr. 13)**.

Diagrama nr. 13. Structura primelor brute subscrise în ianuarie-martie 2016-2017



3.2. Despăgubiri și indemnizații de asigurare

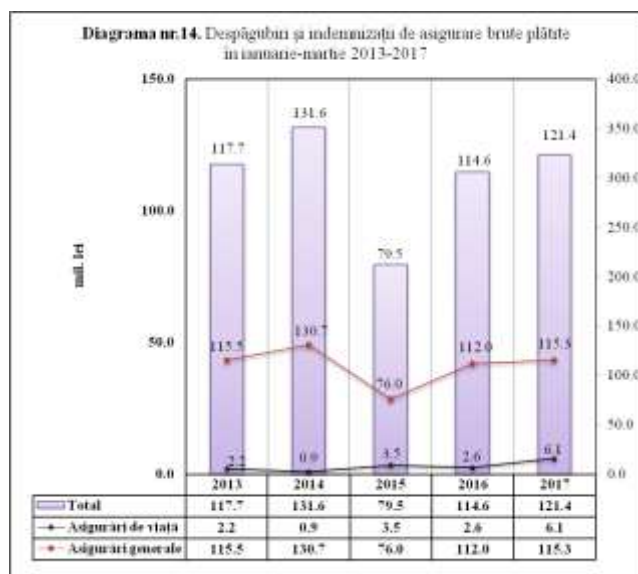
În perioada ianuarie – martie 2017 societățile de asigurări au plătit despăgubiri și indemnizații de asigurare în sumă de 121,4 mil. lei, indicatorul respectiv fiind majorat față de perioada similară a anului precedent cu 6,8 mil. lei sau cu 5,93%. Dinamica despăgubirilor și indemnizațiilor de asigurare plătite de asigurători în ianuarie-martie 2013-2017 se prezintă în **Tabelul nr. 4**.

Tabelul nr. 4. Despăgubirile și indemnizațiile de asigurare plătite în ianuarie-martie 2013-2017

Anul	Despăgubiri și indemnizații plătite (mil. lei)	Modificarea față de anul precedent	
		În mărime relativă (%)	În mărime absolută (mil. lei)
2013	117.7	9.49	10.2
2014	131.6	11.81	13.9
2015	79.5	-39.59	-52.1
2016	114.6	44.15	35.1
2017	121.4	5.93	6.8

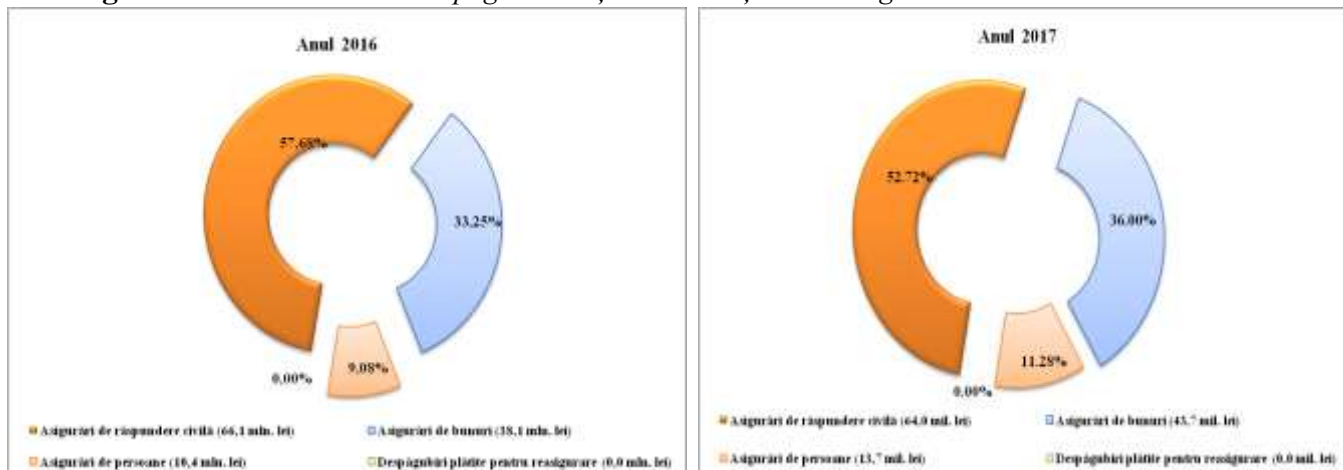
Raportate la totalul primelor brute subscrise, despăgubirile plătite au constituit 39,12%, înregistrând o diminuare în valoare absolută de 1,18 puncte procentuale față de perioada similară a anului precedent.

Asigurătorii care au desfășurat asigurări generale au plătit despăgubiri în sumă de 115,3 mil. lei sau 94,98% din totalul despăgubirilor plătite, iar asigurătorii care au desfășurat activitatea de asigurare de viață au plătit despăgubiri în sumă de 6,1 mil. lei, cota lor fiind de 5,02%. Dinamica despăgubirilor și indemnizațiilor de asigurare plătite în asigurări generale și în asigurări de viață în ianuarie-martie 2013-2017 se prezintă în **(Diagrama nr. 14)**. Raportate la primele brute subscrise pentru asigurările generale în trimestrul I 2017, despăgubirile plătite au reprezentat 39,81%, iar raportul pentru asigurările de viață constituie 29,47 %.



În perioada de referință comparativ cu situația similară a anului precedent despăgubirile plătite pentru asigurările de răspundere civilă au înregistrat o scădere cu 3,18% sau cu 2,1 mil. lei, asigurările de bunuri s-au majorat cu 14,70% sau cu 5,6 mil. lei, iar pentru asigurările de persoane creșterea a fost de 31,73% (3,3 mil. lei). În rezultat, structura despăgubirilor plătite în trimestrul I 2017 înregistrează câteva modificări și anume cota parte a despăgubirilor pentru asigurări de răspundere civilă a scăzut cu 4,95 puncte procentuale. Totodată asigurările de bunuri a crescut cu 2,75 puncte procentuale, iar cota parte a asigurărilor de persoane s-a majorat cu 2,20 puncte procentuale. **(Diagrama nr. 15).**

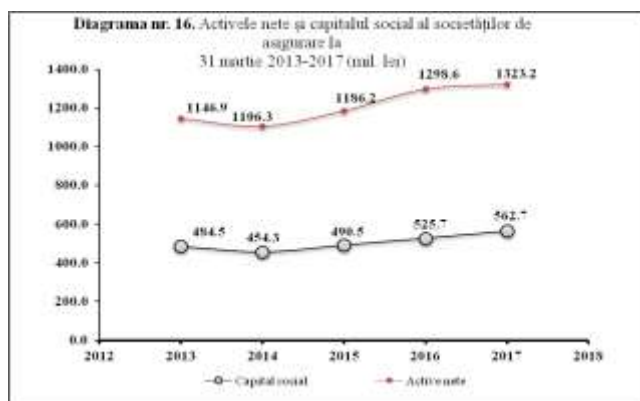
Diagrama nr. 15 Structura despăgubirilor și indemnizațiilor de asigurare în ianuarie-martie 2016-2017



Despăgubirile plătite raportate la primele brute subscrise pentru asigurările obligatorii au constituit 40,66%, iar pentru asigurările facultative – 37,64%. Potrivit obiectului asigurării, despăgubirile plătite raportate la primele brute subscrise au reprezentat pentru asigurările de răspundere civilă – 37,38%, pentru asigurările de bunuri – 44,55%, pentru asigurările de persoane – 33,41%.

3.3. Activele nete și capitalul social ale companiilor de asigurare

Activele nete ale societăților de asigurare la 31.03.2017 au constituit 1323,2 mil. lei. Modificări pozitive față de perioada similară a anului precedent au fost înregistrate la 10 societăți, în volum de 83,4 mil. lei. În același timp indicatorul dat s-a redus la 6 societăți cu 58,8 mil. lei. Valoarea totală a capitalului social vărsat la 31.03.2017 de către asigurații a constituit 562,7 mil. lei. **(Diagrama nr. 16.)**, această majorare fiind influențată de creșterea capitalului la 2 societăți de asigurări, iar la celelalte 13 rămânând nemodificat.



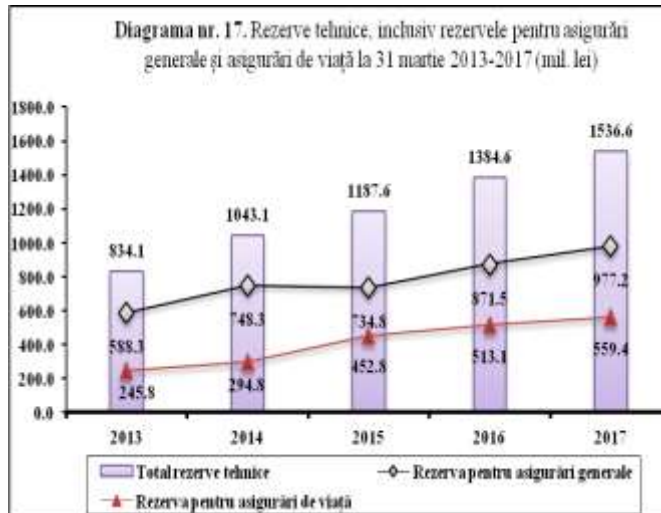
3.4. Rezervele de asigurare

La finele trimestrului I 2017 valoarea totală a rezervelor tehnice pentru contractele de asigurări generale și de viață constituiau 1536,6 mil. lei. **(Diagrama nr. 17).**

Rezervele tehnice aferente asigurărilor generale constituie 977,2 mil. lei (63,59%) din volumul total, iar rezervele matematice și tehnice aferente asigurărilor de viață – 559,4 mil. lei (36,41%).

Rezervele constituite pentru riscurile asumate prin contractele de asigurări generale sunt:

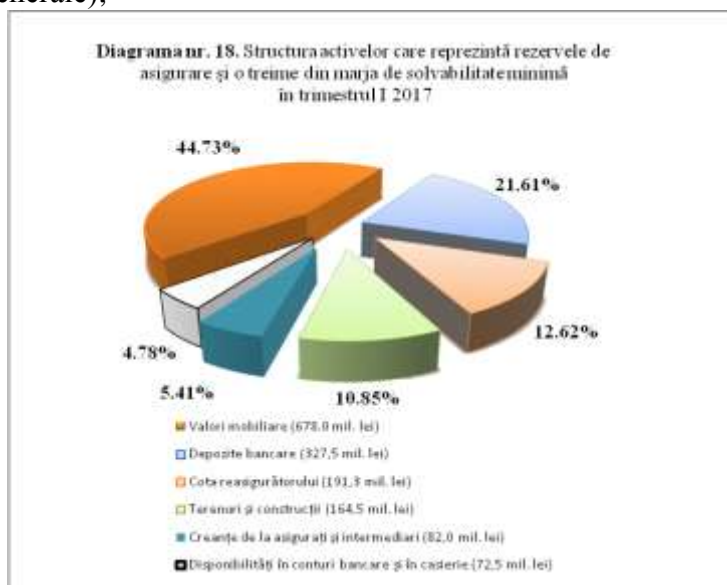
- Rezerva primei necăștigate în volum de 505,5 mil. lei (51,73% din valoarea totală a rezervelor aferente asigurărilor generale);



- b) Rezerva de daune declarate, dar nesoluționate în volum de 315,6 mil. lei (32,30% din valoarea totală a rezervelor aferente asigurărilor generale);
- c) Rezerva de daune neavizate și alte rezerve tehnice în volum de 156,1 mil. lei (15,97% din totalul rezervelor aferente asigurărilor generale).

Conform cerințelor stabilite, asigurătorii sunt obligați să plaseze rezervele de asigurare și marja de solvabilitate minimă în valori mobiliare, depozite bancare, disponibilități în conturi bancare curente, disponibilități în casierie, terenuri și construcții, creanțe de la asigurați și intermediari.

Plasarea activelor admise să reprezinte rezervele de asigurare și o treime din marja de solvabilitate minimă ale companiilor de asigurare conform situației din 31.03.2017 se prezintă în **Diagrama nr. 18.**



3.5. Reasigurarea

Volumul total al primelor cedate în reasigurare, cumulate pentru asigurări generale și de viață, a alcătuit în perioada de referință 51,0 mil. lei. Ponderea primelor, cedate în reasigurare, în volumul total de prime brute subscrise în trimestrul I 2017 a constituit 16,44%.

Principalii indicatori ai activității de reasigurare se prezintă în **Tabelul nr. 5.**

Tabelul nr. 5. Principalii indicatori ai primelor cedate în reasigurare în ianuarie-martie 2017, mil. lei

Indicatori	Asigurări generale	Asigurări de viață	Total (generale și de viață)
Prime brute subscrise, mil. lei	289,6	20,7	310,3
Prime cedate în reasigurare, mil. lei	50,1	0,9	51,0
Ponderea primelor cedate în reasigurare în totalul primelor brute subscrise, %	17,30%	4,35%	16,44%

3.6. Rezultatele financiare ale companiilor de asigurare

Conform rezultatelor financiare, societățile de asigurare au raportat în perioada ianuarie – martie 2017 un profit de 17,7 mil. lei. Valoarea cumulată a profitului net înregistrată de către 11 asigurători a constituit 27,5 mil. lei, iar indicatorul pierderilor financiare, înregistrat de către 5 asigurători constituie 9,8 mil. lei.

III. ACTIVITATEA ASOCIAȚIILOR DE ECONOMII ȘI ÎMPRUMUT

4.1. Indicatori generali

Conform situației la data de 31.03.2017 dețin licență de categoria A și B pentru desfășurarea activității asociațiilor de economii și împrumut 287 asociații, din care 223 licență de categoria A, 64 licență de categoria B, iar alte 2 asociații dețin licența asociației centrale.

Dinamica indicatorilor de bază ai AEÎ este reflectată în **Tabelul nr.6.**

Tabelul nr. 6 Indicatorii generali privind activitatea AEÎ

Indicatori	31.03.2016	31.03.2017	2017 față de 2016 (%)
	Numărul membrilor AEÎ (persoane)	131 316	129 895
Numărul beneficiarilor de împrumuturi (persoane)	37 751	39 751	105,3
Numărul depunătorilor de economii (persoane)	5 749	6 447	112,1
Capital propriu (mil. lei)	182,6	213,3	116,8
Împrumuturi acordate (mil. lei)	487,0	593,0	121,8
Depuneri de economii (mil. lei)	224,5	334,9	149,2
Credite bancare și împrumuturi primite (mil. lei)	143,7	136,9	95,3

Numărul membrilor asociațiilor la data de 31.03.2017 s-a diminuat cu 1,1% comparativ cu perioada similară a anului precedent, de la 131 316 persoane la 129 895 persoane, iar numărul beneficiarilor de împrumuturi a constituit 39 751 persoane, majorându-se cu 5,3 % față de situația înregistrată la 31.03.2016.

Numărul depunătorilor de economii a constituit 6 447 persoane majorându-se cu 12,1 % față de aceeași perioadă a anului precedent.

În perioada de referință, valoarea medie a unui împrumut ce revine unui membru beneficiar de împrumut a fost de 14,9 mii lei, valoare în creștere cu 2,0 mii lei față de perioada similară a anului 2016.

Concomitent, valoarea medie a economiilor atrase sub formă de depuneri ce revine unui membru depunător s-a majorat cu 33,1 %, fiind de 51,9 mii lei. Majorarea respectivă se datorează creșterii valorii depunerilor de economii cu 49,2 %.

4.2. Portofoliul de împrumuturi acordate

Valoarea totală a împrumuturilor acordate membrilor asociațiilor la situația din 31.03.2017 este de 593,0 mil. lei, fiind în creștere cu 21,8 % față de valoarea înregistrată la finele trimestrului I 2016 (**Tabelul 6**).

În structura portofoliului de împrumuturi al asociațiilor, împrumuturile cu scadență de până la un an au înregistrat o pondere de 66,4 % din volumul total al împrumuturilor acordate.

Conform situației la finele trimestrului I 2017, în structura portofoliului de împrumuturi consolidat al asociațiilor, 94,6 % revin împrumuturilor pentru care se respectă condițiile contractuale (standarde), înregistrând o scădere de 0,3% comparativ cu perioada similară a anului 2016 (**Tabelul nr. 7**).

Tabelul nr. 7 Structura portofoliului de împrumuturi acordate de către AEÎ (mil. lei)

Categoria	Împrumuturi acordate		2017 față de 2016 (%)
	31.03.2016	31.03.2017	
Standard	462,1	561,5	121,5
Supravegheat	12,5	13,7	109,6
Substandard	6,2	7,8	125,8
Dubios	3,1	3,9	125,8
Compromis	3,1	6,1	196,8
Total	487,0	593,0	121,8

4.3. Active

Conform situației la finele trimestrului I 2017, volumul consolidat al activelor asociațiilor a constituit 702,5 mil. lei, majorându-se cu 24,2 % față de aceeași perioadă a anului precedent. Ponderea maximă în totalul activelor revine împrumuturilor acordate, care a constituit 84,4 %.

Structura activelor AEÎ conform situației la finele trimestrului I 2016 și 2017 este prezentată în **Tabelul nr. 8.**

Tabelul nr. 8 Structura activelor AEÎ (mil. lei)

Active	31.03.2016	30.06.2017	Modificare absolută
Titluri de valoare	5,7	5,1	-0,6
Depozite bancare	23,1	24,0	+0,9
Împrumuturi acordate	487,0	593,0	+106
Provizioane pentru împrumuturi	-13,2	-18,3	-5,1
Active materiale și nemateriale pe termen lung	10,0	12,3	+2,3
Mijloace bănești în numerar	9,0	12,8	+3,8
Conturi curente	4,4	7,3	+2,9
Creanțe aferente dobânzilor	8,0	10,2	+2,2
Provizioane pentru dobânzi	-1,4	-2,2	-0,8
Alte active	33,0	58,3	+25,3
TOTAL	565,6	702,5	+136,9

4.4. Capitalul propriu

Capitalul propriu consolidat al asociațiilor la data de 31.03.2017 a înregistrat valoarea de 213,3 mil. lei, fiind în creștere cu 30,7 mil. lei sau 16,8 % față de perioada similară a anului 2016. În trimestrul I 2017 asociațiile înregistrează profit net în mărime de 8,7 mil. lei.

Profitul nerepartizat al anilor precedenți constituie 189,7 mil. lei, fiind în creștere cu 28,5 mil. lei față de anul 2016.

Structura capitalului propriu al AEÎ la situația din 31.03.2017 este prezentată în **Tabelul nr. 9.**

Tabelul nr. 9 Structura capitalului propriu al AEÎ (mil. lei)

Capitalul Propriu	31.03.2016	31.03.2017	Modificare absolută
Cotele membrilor	14,0	14,6	+0,6
Profitul nerepartizat (pierderea neacoperită) al anilor precedenți	161,2	189,7	+28,5
Profitul net (pierderea netă) al anului de gestiune	6,5	8,7	+2,2
Alte rezerve	0,5	0,3	-0,2
Corectarea rezultatelor anilor precedenți	0,3	-0,1	-0,4
Diferențe din reevaluarea activelor pe termen lung	0,1	0,1	-
TOTAL	182,6	213,3	+30,7

4.5. Depuneri de economii

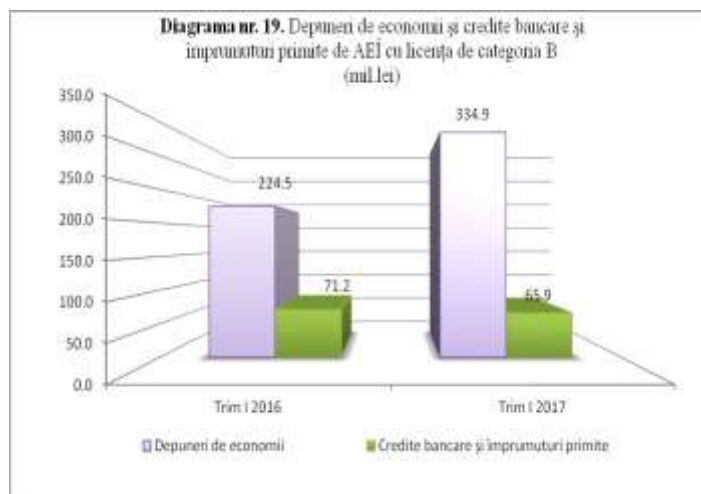
La data de 31.03.2017 valoarea consolidată a depunerilor de economii atrase de asociațiile ce dețin licența de categoria B de la membri a constituit 334,9 mil. lei, majorându-se cu 49,2 % comparativ cu valoarea acestui indicator înregistrată la aceeași dată a anului 2016 (**Tabelul nr. 10**).

Tabelul nr. 10 Structura depunerilor de economii după termenul de scadență (mil. lei)

Termenul de scadență	31.03.2016	31.03.2017	2017 față de 2016 (%)	Ponderea (%)	
				31.03.2016	31.03.2017
Până la 1 lună	4,2	11,9	283,3	1,9	3,6
De la 1 lună până la 3 luni	15,3	27,0	176,5	6,8	8,0
De la 3 luni până la 1 an	136,3	211,3	155,0	60,7	63,1
De la 1 an până la 3 ani	59,7	76,9	128,8	26,6	23,0
De la 3 ani până la 5 ani	8,9	7,7	86,5	4,0	2,3
Peste 5 ani	0,1	0,1	-	-	-
Total	224,5	334,9	149,2	100,0	100,0

Din totalul depunerilor de economii ponderea maximă revine depunerilor de economii cu termenul de scadență cuprins între trei luni și un an, care constituie 63,1 %, în timp ce 23,0 % reprezintă depunerile de economii ce au termenul de scadență de la 1 an până la 3 ani. Rata de finanțare a împrumuturilor acordate de asociațiile ce dețin licență de categoria B din depunerile de economii atrase este de 71,8 %, majorându-se cu 9,3 puncte procentuale față de anul 2016.

Volumul depunerilor de economii comparativ cu cel al creditelor bancare și al împrumuturilor primite este reflectat în *(Diagrama nr.19)*.



4.6. Rezultatele financiare

La finele trimestrului I 2017 asociațiile au înregistrat profit net în volum de 8,7 mil. lei, indicator ce a înregistrat o majorare de 2,2 mil. lei sau 33,8 %, comparativ cu perioada similară a anului precedent. Venitul total a crescut ca urmare a majorării veniturilor din dobânzile aferente împrumuturilor acordate, cu 14,7 %, altor venituri operaționale cu 22,0 % și altor venituri din dobânzi cu 15,4%.

La capitolul cheltuieli s-a înregistrat o majorare cu 13,8 % determinată de creșterea cheltuielilor privind dobânzile aferente depunerilor cu 30,5% și cheltuielilor generale și administrative cu 15,6%.

Rezultatele financiare ale AEÎ sunt reflectate în *Tabelul nr. 11*.

Tabelul nr. 11 *Rezultatele financiare ale AEÎ (mil. lei)*

Indicatori	31.03.2016	31.03.2017	2017 față de 2016(%)
Venituri din dobânzile aferente împrumuturilor acordate	28,5	32,7	114,7
Alte venituri din dobânzi	1,3	1,5	115,4
Rezultatul net din constituirea și anularea provizioanelor	-3,7	-4,0	108,1
Alte venituri operaționale	10,0	12,2	122,0
Rezultatul din activitatea de investiții (profit)	0,1	0,1	100,0
Rezultatul din activitatea financiară (profit)	0	0	-
Rezultatul excepțional profit (pierdere)	0	0	-
Venit total	36,2	42,5	117,4
Cheltuieli privind dobânzile aferente depunerilor	8,2	10,7	130,5
Cheltuieli aferente altor dobânzi	3,8	3,4	89,5
Cheltuieli generale și administrative	16,1	18,6	115,6
Alte cheltuieli operaționale	1,6	1,1	68,8
Cheltuieli totale	29,7	33,8	113,8
Profit net	6,5	8,7	133,8

V. ACTIVITATEA BIROULUI ISTORIILOR DE CREDIT

În anul 2011 a fost lansată activitatea unui birou al istoriilor de credit, ce prestează, servicii de formare, prelucrare și păstrare a istoriilor de credit, precum și de prezentare a rapoartelor de credit. La situația din 31.03.2017, participanți la schimbul informațional cu biroul istoriilor de credit Î.M. „BIROUL DE CREDIT” S.R.L. sînt 11 bănci comerciale, 8 organizații de microfinanțare, 3 companii de leasing o asociație centrală de economii și împrumut și 4 asociații de economii și împrumut.

Conform raportului specializat prezentat la CNPF de biroul istoriilor de credit la situația din 31.03.2017 se atestă următoarele:

Denumirea		TOTAL În perioada de gestiune	Total din momentul formării bazei de date
Numărul contractelor de credit încheiate de sursele formării istoriilor de credit		24 841	684 304
Numărul istoriilor de credit formate		20 031	316 953
Numărul rapoartelor de credit prezentate	Utilizatorilor istoriilor de credit	52 703	1 102 184
	Subiecților istoriilor de credit	113	1 851

La situația din 31.03.2017 se menține o creștere în dinamică a rapoartelor de credit prezentate utilizatorilor istoriilor de credit. Astfel, comparativ cu situația la finele anului 2016, acest indicator a crescut cu 52,7 mii rapoarte de credit.

*Comisia Națională a Pieței Financiare: MD 2012, mun. Chișinău, bd. Ștefan cel Mare, 77, tel. (+373 22) 859 401
Direcția relații externe și dezvoltare: tel. (+373 22) 859 430*