



# Comisia Națională a Pieței Financiare

## Buletin lunar

07•2012

### PIAȚA VALORILOR MOBILIARE

#### PIAȚA PRIMARĂ

În iulie 2012, în Registrul de stat al valorilor mobiliare, ținut de către Comisia Națională a Pieței Financiare (C.N.P.F.), au fost înregistrate 12 emisiuni de acțiuni în valoare de 109.70 mil. lei., inclusiv 3 emisiuni de acțiuni la înființarea societății pe acțiuni în valoare de 51,01 mil. lei și 9 emisiuni suplimentare de acțiuni în valoare de 58,69 mil. lei (Tabelul nr. 1).

**Tabelul nr. 1 Emisiunile de valori mobiliare înregistrate în Registrul de stat al valorilor mobiliare în iulie 2012**

Denumirea emitentului	Codul ISIN al valorilor mobiliare	Suma emisiunii, lei	Numărul de valori mobiliare plasate, unități	Valoarea nominală a unei valori mobiliare, lei	Prețul de plasare a unei valori mobiliare, lei	Nivel de cotare la BVM
<i>Emisiuni de acțiuni, plasate la înființarea societății pe acțiuni</i>						
Compania de Asigurări „MOLDOVA-ASTROVAZ” S.A.	MD14OVAZ1003	21000000	210	100000	100000	
Întreprinderea Mixtă Compania Internațională de Asigurări „TRANSELIT” S.A.	MD14SELI1008	15000000	15000	1000	1000	
Compania de Asigurări „ASTERRA GRUP” S.A.	MD14ASTE1008	15008888	15008888	1	1	
<b>Total</b>		<b>51008888</b>	<b>15024098</b>			
<i>Emisiuni suplimentare de acțiuni</i>						
S.A. „DRUMURI-CANTEMIR”	MD14CAND1003	1634380	163438	10	10	
S.A. „DRUMURI IALOVENI”	MD14IALD1009	909000	90900	10	10	
S.A. „BUSINESS-EUROPA”	MD14SINE1006	264600	2646	100	100	
S.A. „AEROPORT CATERING”	MD14CARO2004	5700000	38000	150	150	
S.A. „TRAFIC BUJOR”	MD14UJOR1005	5929546	5929546	1	1	
S.A. „BURSA DE VALORI CHIȘINĂU”	MDBURS1009	786900	5246	150	150	
S.A. „DRUMURI-LEOVA”	MD14LEOD1007	3266820	326682	10	10	
Societatea pe acțiuni fabrica de vinuri „MOLD-NORD”	MD14MDND1008	38561700	1928085	20	20	
S.A. „DRUMURI-HÎNCEȘTI”	MD14HNCD1006	1634000	163400	10	10	
<b>Total</b>		<b>58686946</b>	<b>8647943</b>			
<b>Total general</b>		<b>109695834</b>	<b>26458591</b>			

**Tabelul nr. 2 Volumul emisiunilor de valori mobiliare în iulie 2008-2012 (mil. lei)**

Tipul emisiunii	2008	2009	2010	2011	2012	2012 față de 2011
Emisiuni efectuate la înființarea societăților pe acțiuni	0,04	0,67	-	0,02	51,01	50,99
Emisiuni suplimentare de acțiuni	47,75	5,66	176,52	96,48	58,69	- 37,79
<b>Total</b>	<b>47,79</b>	<b>6,33</b>	<b>176,52</b>	<b>96,50</b>	<b>109,70</b>	<b>13,2</b>

În ianuarie – iulie 2012 au fost realizate emisiuni de acțiuni în valoare de 686,75 mil. lei, ceea ce prezintă un volum cu 14,6% mai mare față de perioada similară a anului precedent (*Tabelul nr. 3*).

**Tabelul nr. 3 Volumul emisiunilor de valori mobiliare în ianuarie-iulie 2008-2012(mil. lei)**

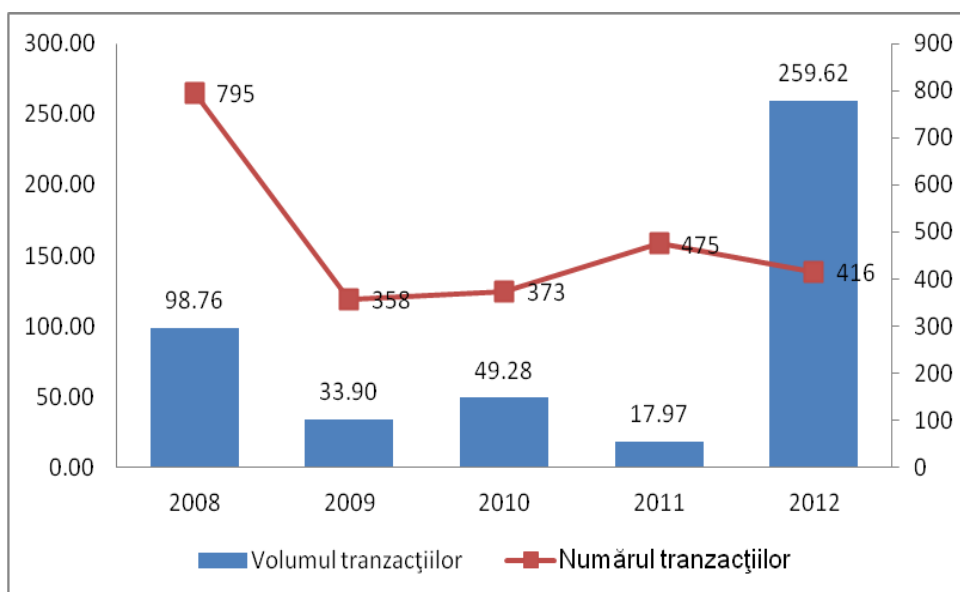
Tipul emisiunii	2008	2009	2010	2011	2012	2012 față de 2011,%
Emisiuni înregistrate la înființarea societăților pe acțiuni	6,14	3,44	5,24	23,10	210,16	909,8
Emisiuni suplimentare de acțiuni	544,78	198,95	291,06	575,92	476,59	82,8
<b>Total</b>	<b>550,92</b>	<b>202,39</b>	<b>296,30</b>	<b>599,02</b>	<b>686,75</b>	<b>114,6</b>

### **PIAȚA SECUNDARĂ**

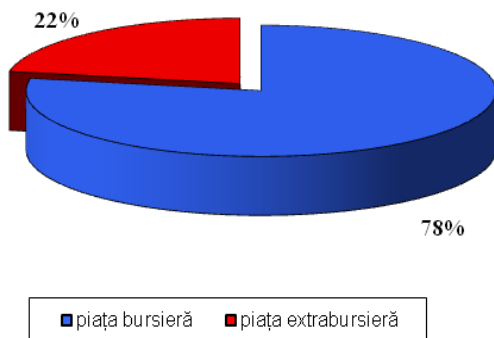
În iulie 2012 pe piața secundară au fost efectuate 416 tranzacții cu valori mobiliare în volum total de 259,62 mil. lei, înregistrându-se o creștere a volumului de 2,7 ori față de luna precedentă a anului curent și de 14,5 ori comparativ cu luna similară a anului precedent (*Diagrama nr. 1*).

Volumul tranzacțiilor bursiere înregistrate în iulie 2012 constituie 202,85 mil. lei sau 78% din volumul total al tranzacțiilor înregistrate pe piața secundară (*Diagrama nr. 2*).

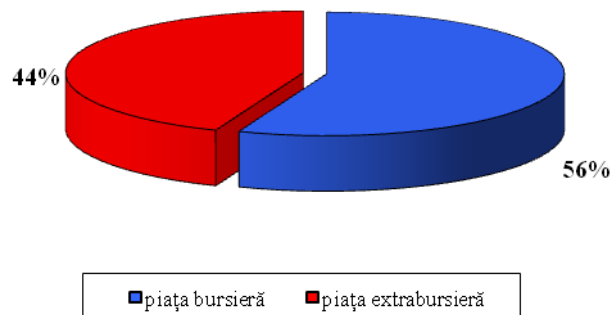
Ponderele tranzacțiilor înregistrate pe segmentul bursier constituie 56% din numărul total al tranzacțiilor (*Diagrama nr. 3*).



**Diagrama nr. 2** Structura tranzacțiilor pe piața secundară, iulie 2012 (după volumul tranzacțiilor)



**Diagrama nr. 3** Structura tranzacțiilor pe piața secundară, iulie 2012 (după numărul tranzacțiilor)



În luna iulie 2011 C.N.P.F. a înregistrat prospectul ofertei publice de preluare benevolă pe piața secundară a valorilor mobiliare, obiectul căreia îl constituie procurarea a 9750 acțiuni ordinare nominative emise de Societatea pe acțiuni “Anticor” la prețul de 2,00 lei per acțiune, cu termen de acțiune de 30 de zile din data anunțării (*Hotărârea nr.32/1 din 27.07.2012, Monitorul Oficial 160-164/939, 27.07.2012*).

În ianuarie – iulie 2012 pe piața secundară au fost efectuate 2438 tranzacții în volum de 635,12 mil. lei, care în comparație cu perioada similară a anului precedent s-a micșorat cu 24,3%.

**Tabelul nr. 4** Piața secundară în ianuarie-iulie 2008-2012

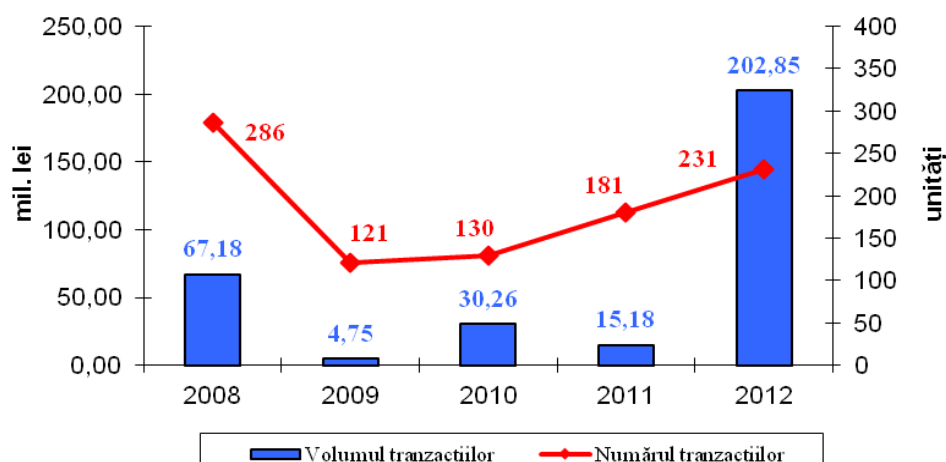
Indicator	2008	2009	2010	2011	2012	2012 față de 2011,%
<b>Piața bursieră</b>						
Numărul de tranzacții (unități)	2055	1017	1775	1185	1047	88,4
Volumul tranzacțiilor (mil. lei)	415,91	120,01	142,66	109,51	293,32	267,8
<b>Piața extrabursieră</b>						
Numărul de tranzacții (unități)	11494	2792	1760	1691	1391	82,3
Volumul tranzacțiilor (mil. lei)	313,71	295,95	159,39	729,74	341,80	46,8
<b>Total piața secundară</b>						
Numărul de tranzacții (unități)	13549	3809	3535	2876	2438	84,8
Volumul tranzacțiilor (mil. lei)	729,62	415,96	302,05	839,25	635,12	75,7

### Piața bursieră

Pe piața bursieră în iulie 2012 au fost înregistrate 231 de tranzacții în volum total de 202,85 mil. lei. Rulajul bursier s-a majorat de 3,5 față de luna precedentă a anului curent și de 13,4 ori față de cel înregistrat în iulie 2011 (*Diagrama nr. 4*).

Informația privind tranzacțiile efectuate cu valorile mobiliare emise de către societățile pe acțiuni incluse în listingul bursier este prezentată în *Tabelul nr. 5*.

**Diagrama nr. 4** Tranzacții bursiere, iulie 2008 - 2012



**Tabelul nr. 5** Tranzacțiile

**efectuate cu valorile mobiliare emise de către societățile pe acțiuni incluse în listingul Bursei de Valori a Moldovei, iulie 2012**

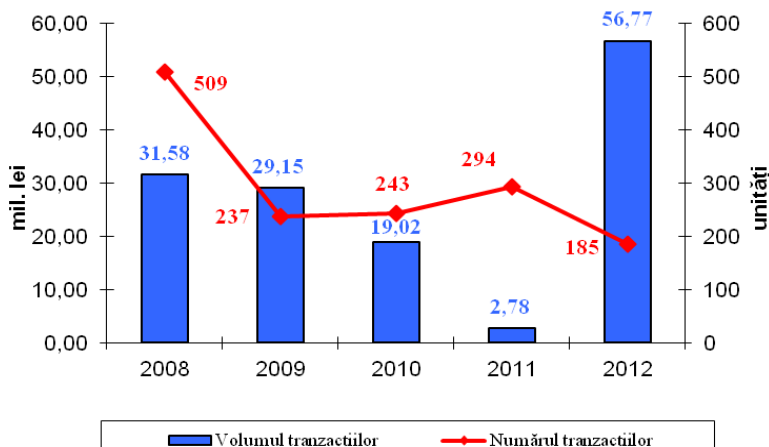
Denumirea emitentului	Codul ISIN	Nr. de acțiuni tranzacționate, unități	Volumul tranzacțiilor, lei	Prețul unei acțiuni, lei		Prețul mediu al unei acțiuni, lei	Valoarea nominală, lei	Pondere volumului tranzacțiilor în volumul valorilor mobiliare emise %	Nr. de tranzacții	Nivel de cotare
				Min.	Max.					
<b>Tranzacții efectuate prin mecanismul pieței interactive</b>										
BC "BANCA DE ECONOMII"	MD14BECM1002	11752	470080	40,00	40,00	40,00	5,00	0,05	5	1
BC "MOLDINDCONBANK" SA	MD14MICB1008	596	68540	115,00	115,00	115,00	100,00	0,01	6	1
BC "VICTORIABANK" S.A.	MD14VCTB1004	100	4600	46,00	46,00	46,00	10,00	0,00	1	1
<b>TOTAL</b>			<b>543220</b>						<b>12</b>	

**Segmentul extrabursier**

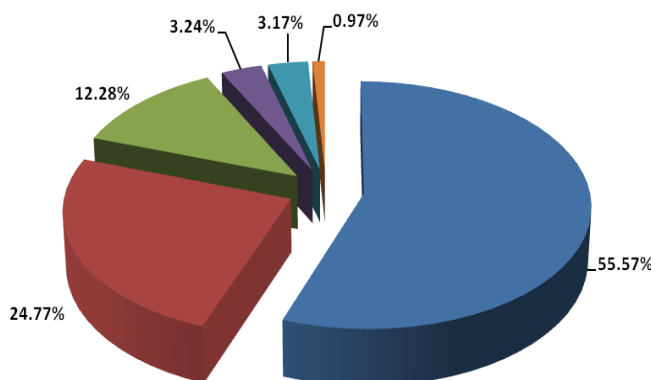
În iulie 2012 pe segmentul extrabursier au fost înregistrate 185 tranzacții în volum de 56,77 mil. lei (Diagrama nr. 5).

În structura tranzacțiilor extrabursiere din perioada de referință ponderea maximă revine tranzacțiilor de răscumpărare a valorilor mobiliare de către societate legate de reorganizarea acesteia – 55,57% sau 31,55 mil. lei. Volumul tranzacțiilor efectuate în urma hotărârilor judecătorești a constituit 14,06 mil. lei sau 24,77%, succesiunea valorilor mobiliare în urma dizolvării sau reorganizării acționarului persoană juridică – 6,97 mil. lei sau 12,28%, tranzacțiile de vânzare-cumpărare – 1,84 mil. lei sau 3,24%, tranzacțiile de moștenire și donație – 1,80 mil. lei sau 3,17% și alte tranzacții (răscumpărarea valorilor mobiliare de către emitent în condițiile art. 79 din Legea nr. 1134-XIII din 2 aprilie 1997 “Privind societățile pe acțiuni”) - 0,55 mil. lei sau 0,97% din volumul total al tranzacțiilor înregistrate pe segmentul respectiv (Diagrama nr.6).

**Diagrama nr. 5 Tranzacții extrabursiere, iulie 2008 - 2012**



**Diagrama nr. 6. Structura tranzacțiilor extrabursiere, iulie 2012**



- Tranzacții de răscumpărare - 31,55 mil. lei
- Hotărâre judecătorească - 14,06 mil. lei
- Succesiunea valorilor mobiliare - 6,97 mil. lei
- Vânzare-cumpărare - 1,84 mil. lei
- Moștenire și donație - 1,80 mil. lei
- Alte - 0,55 mil. lei