



# Comisia Națională a Pieței Financiare

# Buletin lunar

08•2012

## PIAȚA VALORILOR MOBILIARE

### PIAȚA PRIMARĂ

În august 2012, în Registrul de stat al valorilor mobiliare, ținut de către Comisia Națională a Pieței Financiare (C.N.P.F.), au fost înregistrate 7 emisiuni suplimentare de acțiuni în valoare de 35,43 mil. lei (Tabelul nr. 1).

**Tabelul nr. 1** Emisiunile de valori mobiliare înregistrate în Registrul de Stat al Valorilor Mobiliare în august 2012

Denumirea emitentului	Codul ISIN al valorilor mobiliare	Suma emisiunii, lei	Numărul de valori mobiliare plasate, unități	Valoarea nominală a unei valori mobiliare, lei	Prețul de plasare a unei valori mobiliare, lei	Nivel de cotare la BVM
<i>Emisiuni suplimentare de acțiuni</i>						
S.A. „BARZA ALBĂ”	MD14BARZ1004	3483000	34830	100	100	
Societatea pe acțiuni Întreprinderea Alimentației Publice Cafenea „VISTERNICENI”	MD14VIST1009	35000	1750	20	20	
S.A. „STICLĂMONT”	MD14TICL1009	7599984	542856	14	14	
S.A. „VINĂRIA DIN VALE & CO”	MD14VINE1001	12499200	1249920	10	10	
S.A. „EVIDENT-ELECTRO”	MD14EVID1003	10000	1000	10	10	
S.A. „DRUMURI NISPORENI”	MD14NISD1003	5800864	725108	8	8	
Uzina de Țevi din Moldova „PROTOS” S.A.	MD14ROTO1001	6000000	60000	100	100	
<b>Total</b>		<b>35428048</b>				

**Tabelul nr. 2** Volumul emisiunilor de valori mobiliare în august 2008-2012 (mil. lei)

Tipul emisiunii	2008	2009	2010	2011	2012	2012 față de 2011
Emisiuni efectuate la înființarea societăților pe acțiuni	0,83	0,98	-	0,25	-	-
Emisiuni suplimentare de acțiuni	6,66	28,27	51,28	97,19	35,43	micșorare de 2,74 ori
<b>Total</b>	<b>7,49</b>	<b>29,25</b>	<b>51,28</b>	<b>97,44</b>	<b>35,43</b>	micșorare de 2,74 ori

În ianuarie – august 2012 au fost realizate emisiuni de acțiuni în valoare de 722,18 mil. lei, fiind înregistrată o creștere de circa 3,7 % față de perioada similară a anului precedent (*Tabelul nr. 3*). Cel mai impresionat rezultat a fost înregistrat la capitolul ”Emisiuni înregistrate la înființarea societăților pe acțiuni”.

În perioada de referință investitorii străini au furnizat 367,81 mil. lei, astfel finanțând jumătate din totalul emisiei.

**Tabelul nr. 3 Volumul emisiunilor de valori mobiliare în ianuarie-august 2008-2012 (mil. lei)**

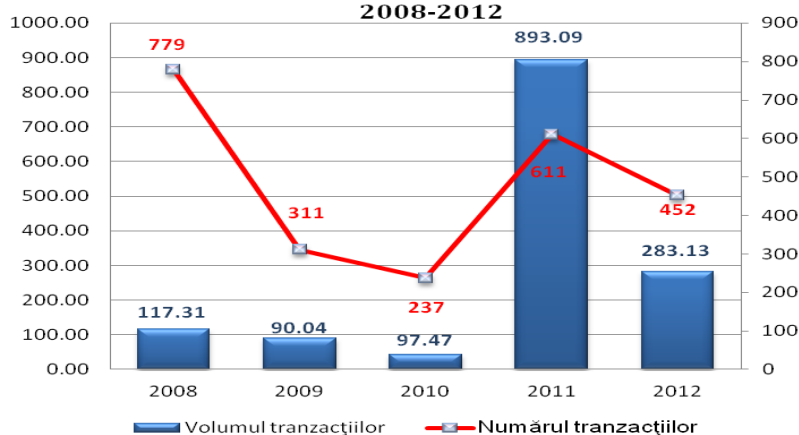
Tipul emisiunii	2008	2009	2010	2011	2012	2012 față de 2011
Emisiuni înregistrate la înființarea societăților pe acțiuni	6,98	4,42	5,24	23,36	210,16	creștere de 9 ori
Emisiuni suplimentare de acțiuni	551,43	227,22	342,35	673,10	512,02	reducere de 24 %
<b>Total</b>	<b>551,41</b>	<b>231,64</b>	<b>347,59</b>	<b>696,46</b>	<b>722,18</b>	<b>majorare cu 3,7%</b>

## PIAȚA SECUNDARĂ

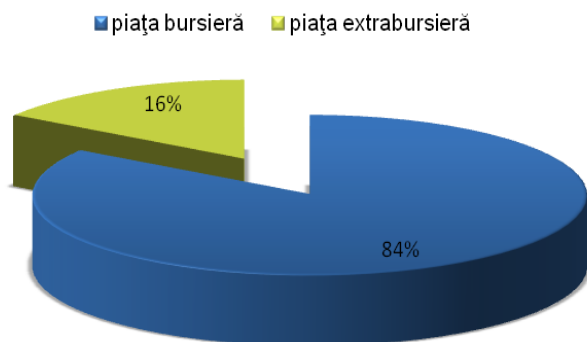
În august 2012 pe piața secundară au fost efectuate 452 tranzacții cu valori mobiliare în volum total de 283,13 mil. lei, fiind înregistrată o micșorare de aproximativ 3 ori comparativ cu luna august a anului precedent (*Diagrama nr. 1*).

Volumul tranzacțiilor bursiere înregistrate în august 2012 constituie 238,73 mil. lei sau 84% din volumul total al tranzacțiilor înregistrate pe piața secundară (*Diagrama nr. 2*).

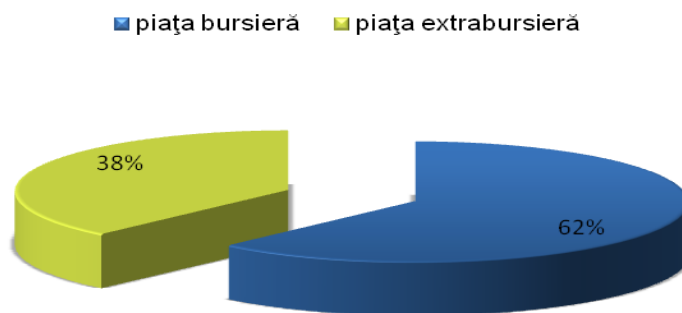
**Diagrama nr. 1 Tranzacțiile pe piața secundară a valorilor mobiliare august 2008-2012**



**Diagrama nr.2 Structura tranzacțiilor pe piața secundară august 2012 (după volumul tranzacțiilor)**



**Diagrama nr. 3 Ponderea tranzacțiilor pe piața secundară, august 2012 (după numărul tranzacțiilor)**



Ponderea tranzacțiilor înregistrate pe segmentul bursier constituie 62 % din numărul total al tranzacțiilor (*Diagrama nr. 3*).

În perioada de referință a fost înregistrat prospectul ofertei publice de vânzare, inițiată de COMPANIA PENTRU CONSTRUCȚII ȘI COMERȚ „MOLDAGROCONSTRUCȚIA” S.A., obiectul căreia îl constituie vânzarea a 209 000 acțiuni ordinare nominative emise de Societatea pe acțiuni „Combinatul materialelor de construcție din or. Cahul” (*Hotărârea C.N.P.F. nr.33/2 din 03.08.2012*);

În perioada ianuarie – august au fost efectuate 2890 tranzacții în volum de 918,25 mil. lei, indicatorul de volum înregistrând doar jumătate din rezultatul perioadei similare a anului precedent (Tabelul nr. 4).

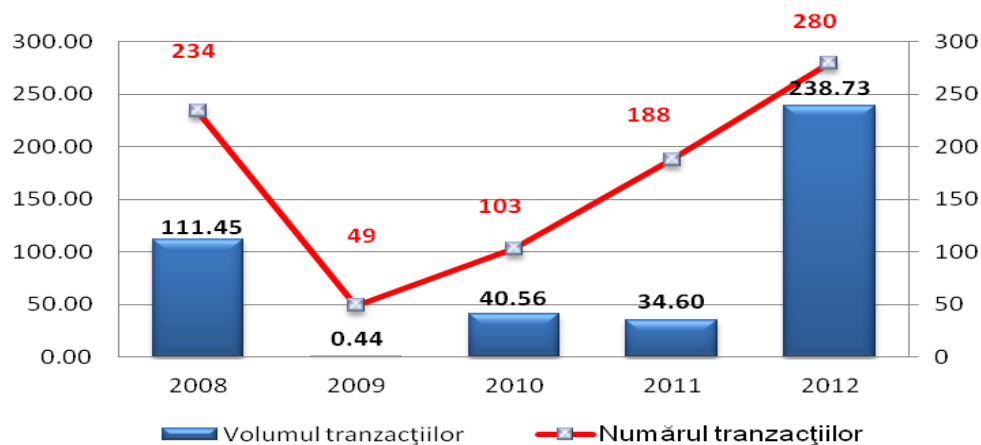
**Tabelul nr. 4 Piața secundară în ianuarie-august 2007-2011**

Indicator	2008	2009	2010	2011	2012	2012 față de 2011
<b>Piața bursieră</b>						
Numărul de tranzacții (unități)	2289	1066	1875	1373	1327	reducere de 3%
Volumul tranzacțiilor (mil. lei)	527,36	120,44	183,21	144,11	532,05	creștere de 3,7 ori
<b>Piața extrabursieră</b>						
Numărul de tranzacții (unități)	12039	3054	1894	2114	1563	reducere de 26%
Volumul tranzacțiilor (mil. lei)	319,58	385,55	162,31	1588,23	386,20	reducere de 4 ori%
<b>Total piața secundară</b>						
Numărul de tranzacții (unități)	14328	4120	3772	3487	2890	reducere de 17%
Volumul tranzacțiilor (mil. lei)	846,94	505,99	345,52	1732,34	918,25	reducere de 47%

### Piața bursieră

**Diagrama nr. 4 Tranzacțiile bursiere, august 2008 - 2012**

Pe piața bursieră în august 2012 au fost înregistrate 280 tranzacții în volum total de 238,73 mil. lei. Rulajul bursier a înregistrat o majorare semnificativă - circa 200 mil. lei față de volumul înregistrat în august 2011 (Diagrama nr. 4).



Informația privind tranzacțiile efectuate cu valorile mobiliare emise de către societățile pe acțiuni incluse în listingul bursier este prezentată în Tabelul nr. 5.

**Tabelul nr. 5 Tranzacțiile efectuate cu valorile mobiliare emise de către societățile pe acțiuni incluse în listingul Bursei de Valori a Moldovei, august 2012**

Denumirea emitentului	Codul ISIN	Nr. de acțiuni tranzacționate, unități	Volumul tranzacțiilor, lei	Prețul unei acțiuni, lei		Prețul mediu al unei acțiuni, lei	Valoarea nominală, lei	Ponderele acțiunilor tranzacționate în totalul acțiunilor emise %	Nr. de tranzacții	Nivel de cotare
				Min.	Max.					
<b>Tranzacții efectuate prin mecanismul pieței interactive</b>										
BC "MOLDOVA-AGROINDBANK" SA	MD14AGIB1008	86	94,600.00	1,100.00	1,100.00	1,100.00	200	0,01	1	1
BC "BANCA DE ECONOMII"	MD14BECM1002	2,660	106,400.00	40.00	40.00	40.00	5.00	0,01	3	1
BC "MOLDOINCONBANK" SA	MD14MICB10008	1,913	221,160.00	115.00	120.00	115.0	100.00	0,04	6	1
BC "UNIBANC"	MD14UNIB1005	610,000	231,110,700.00	378.87	378.87	378.87	200.00	100,00	22	1
BC "VICTORIABANK" S.A.	MD14VCTB1004	300	10,500.00	35.00	35.00	35.00	10.00	0,00	1	1
<b>Total</b>			<b>231,543,360.00</b>						<b>33</b>	

## Segmentul extrabursier

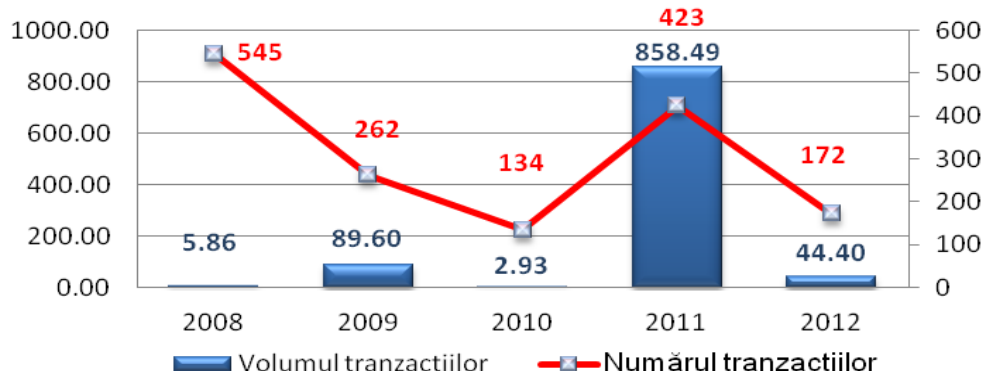
În august 2012 pe segmentul extrabursier au fost înregistrate 172 tranzacții în volum de 44,40 mil. lei. Indicatorul de volum a tranzacțiilor a înregistrat o micșorare semnificativă comparativ cu luna august 2011 (*Diagrama nr. 5*).

În structura tranzacțiilor extrabursiere din perioada de raport ponderea maximă revine tranzacțiilor de aport la

capitalul social 58,2% sau 25,85 mil. lei. Operațiunilor de succesiune a valorilor mobiliare în urma dizolvării sau reorganizării acționarului persoană juridică le-a revenit 23,2% din totalul tranzacțiilor sau 10,31 mil. lei. Volumul tranzacțiilor efectuate ca urmare a donațiilor VM a constituit 8,9% sau 3,96 mil. lei, tranzacțiile efectuate în scopul desfășurării concursurilor investiționale și comerciale cu valorile mobiliare expuse la vânzare în condițiile Legii privind administrarea și deetimizarea proprietății publice au constituit – 3,7% sau 1,65 mil. lei, tranzacțiile efectuate în scopul executării deciziilor judecătorești reprezintă 3,0% sau 1,33 mil. lei

Volumul tranzacțiilor de vânzare - cumpărare 1,2% sau 0,51 mil. lei, tranzacții de moștenire – 0,5 % sau 0,21 mil. lei, tranzacțiile de partajare a averii între soți 1,3% sau 0,58 mil. lei. (*Diagrama nr.6*).

**Diagrama nr. 5 Tranzacțiile extrabursiere, august 2008 - 2012**



**Diagrama nr.6 Structura Tranzacțiilor Extrabursiere, august 2012**

