



Comisia Națională a Pieței Financiare

Buletin lunar

04-2012

PIAȚA VALORILOR MOBILIARE PIAȚA PRIMARĂ

În aprilie 2012, în Registrul de stat al valorilor mobiliare, ținut de către Comisia Națională a Pieței Financiare (C.N.P.F.), au fost înregistrate 2 emisiuni de acțiuni efectuate la înființarea societății în valoare de 15 mil. lei și 9 emisiuni suplimentare de acțiuni în valoare de 17,76mil. lei. (Tabelul nr. 1).

Tabelul nr. 1 Emisiunile de valori mobiliare înregistrate în Registrul de Stat al Valorilor Mobiliare în martie 2012

Denumirea emitentului	Codul ISIN al valorilor mobiliare	Suma emisiunii, lei	Numărul de valori mobiliare plasate, unități	Valoarea nominală a unei valori mobiliare, lei	Prețul de plasare a unei valori mobiliare, lei	Nivel de cotare la BVM
Emisiunile de acțiuni, plasate la înființarea societății pe acțiuni						
S.A. „BUSINESS-EUROPA”	MD14SINE1006	20000	200	100	100	
Compania de Asigurări „ACORD GRUP” S.A.	MD14ROCA1006	15000000	200000	75	75	
Total		15020000				
Emisiuni suplimentare de acțiuni						
S.A. „NUCET”	MD14NUCE1008	1415000	1415000	1	1	
S.A. „ANCO”	MD14ANCO1000	496090	49609	10	10	
Compania de Asigurări „KLASSIKA ASIGURĂRI” S.A.	MD14SIKA1003	7300000	7300	1000	1000	
Compania de Asigurări „GARANȚIE” S.A.	MD14GANE1008	2300000	2300	1000	1000	
Magazinul - culinarie „CENUȘĂREASA” S.A.	MD14CENU1008	2830100	566020	5	5	
S.A. „DRUMURI CAHUL”	MD14CAHD1001	2798990	279899	10	10	
S.A. „DRUMURI-TARACLIA”	MD14TARD1000	598490	59849	10	10	
S.A. „TRANSCOM”	MD14ANSC1006	7530	753	10	10	
S.A. „EXIMOTOR”	MD14MOTR1003	10000	10000	1	1	
Total		17756200				
TOTAL general		32776200				

Tabelul de mai jos prezintă dinamica Volumelor de emisiuni a valorilor mobiliare pentru luna Aprilie în perioada 2008-2012

Tabelul nr. 2 Volumul emisiunilor de valori mobiliare în aprilie 2008-2012 (mil. lei)

Tipul emisiunii	2008	2009	2010	2011	2012	2012 față de 2011
Emisiuni plasate la înființarea societăților pe acțiuni	1,78	0,63	0,02	0,75	15,02	de 20 ori mai mult
Emisiuni suplimentare de acțiuni	35,54	64,82	50,66	37,52	17,76	de 2 ori mai puțin
Total	37,32	65,45	50,68	38,27	32,78	Reducere de 14%

În ianuarie-aprilie 2012 au fost realizate emisiuni de acțiuni în valoare de 346,82 mil. lei, de 1,69 ori mai mult comparativ cu perioada similară a anului precedent (Tabelul 3).

Tabelul nr. 3 Volumul emisiunilor de valori mobiliare în ianuarie-aprilie 2008-2012 (mil. lei)

Tipul emisiunii	2008	2009	2010	2011	2012	2011 față de 2010,%
Emisiuni plasate la înființarea societăților pe acțiuni	6,08	2,50	0,90	0,96	30,02	de 30 ori mai mult
Emisiuni suplimentare de acțiuni	251,82	182,21	88,27	204,44	316,81	de 1,55 ori mai mult
Total	257,90	184,71	89,17	205,40	346,82	de 1,69 ori mai mult

Companiei S.A. „TERMOENERGOMONTAJ” ia fost eliberată autorizația de reorganizare prin dezmembrare (separare) cu transmiterea patrimoniului la Societatea cu răspundere limitată „RINCIUC-INVEST” (nou-creată)

Pe parcursul lunii aprilie, în rezultatul transformării companiei au fost excluse din Registrul de Stat a Valorilor Mobiliare și anulate valorile mobiliare ale companiei S.A. ”STIMUL COMERT”.

PIAȚA SECUNDARĂ

În aprilie 2012 pe piața secundară a valorilor mobiliare au fost efectuate 295 tranzacții cu valori mobiliare în volum total de 13,9 mil. lei, fiind remarcată o reducere de circa 50 % a volumului tranzacțiilor (*Diagrama nr. 1*).

Valoarea tranzacțiilor bursiere înregistrate în aprilie 2012 a constituit 9,09 mil. lei sau 65% din volumul total al tranzacțiilor înregistrate pe piața secundară. (*Diagrama nr. 2*).

Diagrama nr. 1 Tranzacțiile pe piața secundară a valorilor mobiliare aprilie 2008-2012

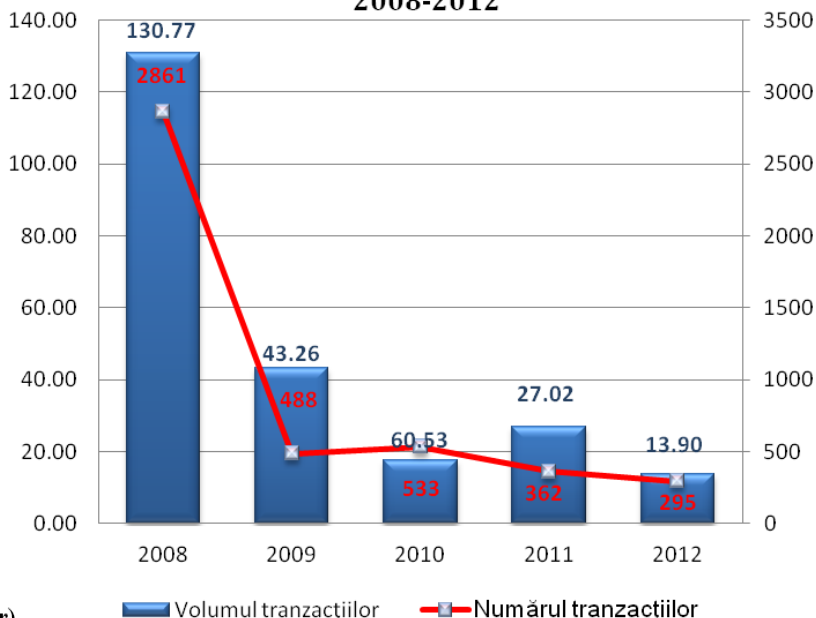
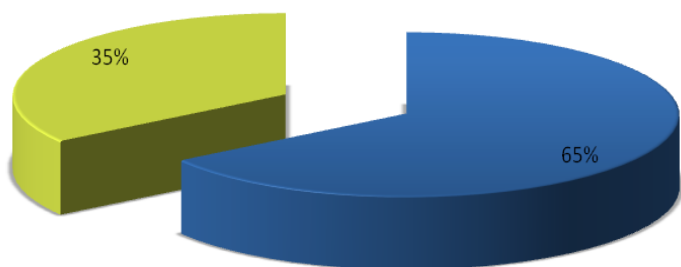


Diagrama nr.2 Structura tranzacțiilor pe piața secundară aprilie 2012 (după volumul tranzacțiilor)

■ piața bursieră ■ piața extrabursieră



În luna aprilie 2012, pe segmentul extrabursier au fost înregistrate circa 65 % din numărul tranzacțiilor înregistrate (*Diagrama nr. 3*).

Diagrama nr. 3 Ponderea tranzacțiilor pe piața secundară, aprilie 2012 (după numărul tranzacțiilor)

■ piața bursieră ■ piața extrabursieră



În aprilie 2012 C.N.P.F. a înregistrat prospectele următoarelor oferte publice pe piața secundară:

- oferta publică de preluare obligatorie pe piața secundară a valorilor mobiliare, inițiată de ofertantul Țaga Tudor, obiectul căreia îl constituie procurarea a 54472 acțiuni ordinare nominative emise de Societatea pe acțiuni “Bravicea-Vin”, la prețul de 5,00 lei per acțiune, cu termen de acțiune de 30 de zile din data anunțării, (*Hotărîrea CNPF nr.19/2 din 19.04.2012, Monitorul Oficial 82-84/527, 27.04.2012*);

- oferta publică de vânzare benevolă a valorilor mobiliare pe piața secundară a valorilor mobiliare, inițiată de insiderul Societatea pe acțiuni “AROMA”, obiectul căreia îl constituie vânzarea a 389421 acțiuni ordinare nominative emise de Societatea pe acțiuni “VALOGRVIN”, la prețul de 9,06 lei per acțiune, cu termen de acțiune de 30 de zile din data anunțării, (*Hotărîrea CNPF nr.19/3 din 19.04.2012, Monitorul Oficial 82-84/528, 27.04.2012*);

- oferta publică de preluare obligatorie pe piața secundară a valorilor mobiliare, inițiată de ofertantul Societatea cu răspundere limitată “NORDAGROINVEST”, obiectul căreia îl constituie procurarea a 458366 acțiuni ordinare nominative emise de Societatea pe acțiuni “Cereale-Cupcini”, la prețul de 7,4 lei per acțiune, cu termen de acțiune de 30 de zile din data anunțării, (*Hotărîrea CNPF nr.19/4 din 19.04.2012, Monitorul Oficial 82-84/529, 27.04.2012*).

Pe parcursul lunilor ianuarie-aprilie 2012, pe piața secundară au fost efectuate 1191 tranzacții în volum de 216,3 mil. lei, fiind înregistrată o micșorare de circa 40% comparativ cu valoarea tranzacțiilor efectuate în perioada ianuarie – aprilie 2011.

Comparativ cu luna martie 2012, numărul tranzacțiilor efectuate în luna aprilie 2012 s-a majorat cu 33%, iar valorarea tranzacțiilor a crescut cu circa 7% (*Tabelul nr.4*).

Tabelul nr. 4 Piața secundară, ianuarie-aprilie 2008-2012

Indicator	2008	2009	2010	2011	2012	2012 față de 2011,%
Piața bursieră						
Numărul de tranzacții (unități)	822	611	988	715	490	68,53
Volumul tranzacțiilor (mil. lei)	242,48	99,35	90,71	64,95	25,48	39,23
Piața extrabursieră						
Numărul de tranzacții (unități)	7924	1445	987	751	701	93,34
Volumul tranzacțiilor (mil. lei)	248,47	99,13	27,99	294,23	190,82	64,85
Total piața secundară						
Numărul de tranzacții (unități)	8746	2056	1975	1466	1191	81,24
Volumul tranzacțiilor (mil. lei)	490,95	198,48	18,70	359,18	216,3	60,22

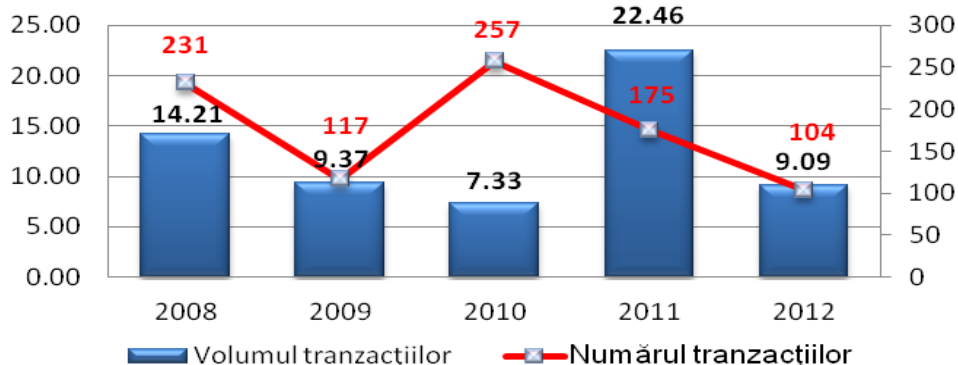
Piața bursieră

Pe piața bursieră în aprilie 2012 au fost înregistrate 104 tranzacții în volum total de 9,09 mil. lei.

Rulajul bursier a constituit circa 40% față de indicatorul lunii aprilie a anului precedent (*Diagrama nr. 4*).

Informația privind tranzacțiile efectuate cu valorile mobiliare emise de către societățile pe acțiuni incluse în listingul bursier este prezentată în *Tabelul nr. 5*.

Diagrama nr. 4 Tranzacțiile bursiere, aprilie 2008 - 2012



Tabelul nr. 5 Tranzacțiile efectuate cu valorile mobiliare emise de către societățile pe acțiuni incluse în listingul Bursei de Valori a Moldovei, aprilie 2012

Denumirea emitentului	Codul ISIN	Nr. de acțiuni tranzacționate unități	Volumul tranzacțiilor lei	Prețul unei acțiuni lei	Prețul mediu al unei acțiuni	Valoarea nominală lei	Ponderea volumului tranzacțiilor	Nr. de tranzacții	Nivel de cotare
-----------------------	------------	---------------------------------------	---------------------------	-------------------------	------------------------------	-----------------------	----------------------------------	-------------------	-----------------

				Min.	Max.	lei		r în volumul valorilor mobiliare emise %		
Tranzacții efectuate prin mecanismul pieței interactive										
BC "MOLDOVA- AGROINDBANK" SA	MD14AGIB1008	370	460 650,00	1245,00	1245,00	1245,00	200,00	0,04	3	1
BC "BANCA DE ECONOMIEI"	MD14BECM1002	10	300,00	30,00	30,00	30,00	5,00	0,00	1	1
BC "MOLDINDCONBANK" SA	MD14MICB1008	4524	520 260,00	115,00	115,00	115,00	100,00	0,09	5	1
BC "VICTORIABANK"	MD14VCTB1004	242	11 616,00	48,00	48,00	48,00	25,00	0,00	1	1
Total			992 826,00						10	
Total general			992 826,00						10	

Segmentul extrabursier

Pe piața extrabursieră în luna aprilie 2012 au fost înregistrate 191 tranzacții sau cu 4 tranzacții mai mult decât în aprilie 2011. Valoarea tranzacțiilor a constituit 4,81 mil. lei, ceea ce reprezintă o creștere de 5% comparativ cu valoarea tranzacțiilor înregistrate în aprilie anul 2011 (*Diagrama nr.5*).

Cele mai mari volume au constituit tranzacțiile de vânzare - cumpărare a valorilor mobiliare - 1,59 mil. lei sau 33,1 %, tranzacțiile de răscumpărare a valorilor mobiliare de către societate legate de reorganizarea acesteia și/sau expirarea termenului de circulație a valorilor mobiliare - 1,54 mil. lei sau 32%.

În perioada de referință de asemenea au fost efectuate:

13 tranzacții de donație, suma totală a tranzacțiilor fiind de 1,53 mil lei;

1 tranzacție de succesiunea valorilor mobiliare în urma dizolvării sau reorganizării acționarului persoană juridică, suma totală a tranzacției fiind de 0,01 mil lei.

1 tranzacție executată în temeiul hotărârii judecătorești, cu suma de 0,05 mil lei.

35 tranzacții de moștenire, suma totală a tranzacțiilor fiind de 0,09 mil lei.

Grafic, informația este prezentată în *Diagrama nr.6*.

Diagrama nr. 5 Tranzacțiile extrabursiere, aprilie 2008 - 2012

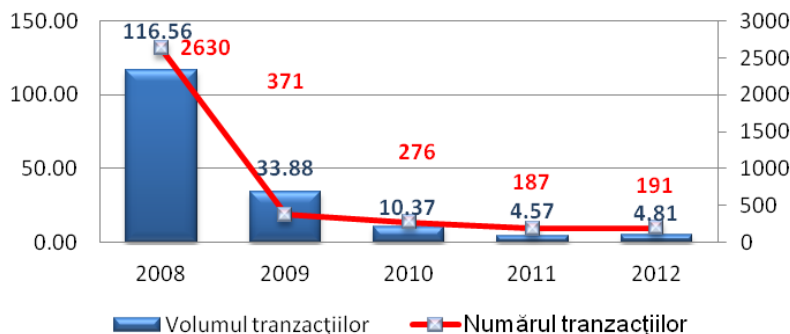
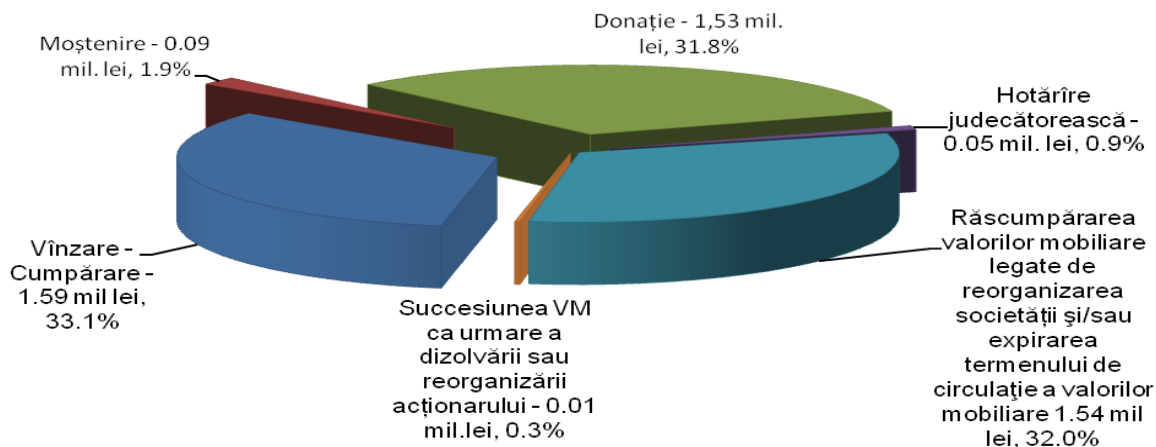


Diagrama nr.6 Structura Tranzacțiilor Extrabursiere, aprilie 2012



AVIZAT:

A. Doina _____

N. Dosca _____

C. Onceanu _____

V. Secaş _____

Executor

V. Paladi _____