



Comisia Națională a Pieței Financiare

Buletin lunar

2•2008

PIAȚA VALORILOR MOBILIARE

PIAȚA PRIMARĂ

În februarie 2008, în Registrul de stat al valorilor mobiliare, ținut de către Comisia Națională a Pieței Financiare (C.N.P.F.), au fost înregistrate valori mobiliare emise la constituirea societăților pe acțiuni și în emisiuni suplimentare de acțiuni în volum total de 174,68 mil. lei.

Pe parcursul perioadei de referință a fost înregistrată o singură emisiune de valori mobiliare plasate la constituirea societății pe acțiuni în volum de 0,02 mil. lei și 4 emisiuni suplimentare în volum de cca 174,66 mil. lei (Tabelul nr. 1).

Tabelul nr. 1 Emisiunile de valori mobiliare care au fost înregistrate în Registrul de Stat al Valorilor Mobiliare în februarie 2008

Denumirea emitentului	Codul ISIN al valorilor mobiliare	Suma emisiunii, mii lei	Numărul de valori mobiliare plasate	Valoarea nominală a unei valori mobiliare, lei	Valoarea de plasare a unei valori mobiliare, lei
<i>Emisiunile de acțiuni, plasate la înființarea societății pe acțiuni</i>					
„Molmetal” S.A.	MD14MOME1005	20	2000	10	10
Total		20	2000		
<i>Emisiuni suplimentare de acțiuni</i>					
„Lafarge Ciment (Moldova)” S.A.	MD14CEMT1002	148335	4944500	30	30
„Apă-Canal Chișinău” S.A.	MD14APCL1001	15000	150000	100	100
„Electrosistem” S.A.	MD14SELO1000	6953	6953	1000	1000
„Glass Container Prim” S.A.	MD14GACP1008	4375	4375	1000	1000
Total		174663	5105828		
TOTAL		174683	5107828		

Volumul emisiunilor de valori mobiliare în luna februarie 2008 a depășit acest indicator înregistrat în perioada similară a anului precedent cu 166,75 mil. lei. Volumul emisiunilor suplimentare de acțiuni în februarie 2008 a crescut de circa 22 ori față de aceeași lună a anului precedent. Această creștere a fost datorată participării considerabile a investitorilor străini, care au investit 150,96 mil. lei în acțiunile plasate pe piața primară de către „Lafarge Ciment (Moldova)” S.A. și „Electrosistem” S.A. (Tabelul nr. 2).

Tabelul nr. 2 Volumul emisiunilor de valori mobiliare în februarie 2004-2008 (mil. lei)

Tipul emisiunii	2004	2005	2006	2007	2008	2008 față de 2007, %
Emisiuni efectuate la constituirea societăților pe acțiuni	0,02	0,03	0,22	0,01	0,02	de 2ori
Emisiuni suplimentare de acțiuni	603,49	20,12	10,82	7,92	174,66	de 22,05 ori
Emisiuni de obligațiuni	0	0	3,00	0	0	
Total	603,51	20,15	14,04	7,93	174,68	de 22,03 ori

PIAȚA SECUNDARĂ

În februarie 2008 pe piața secundară au fost efectuate 1816 tranzacții cu valori mobiliare în volum total de 132,74 mil. lei, înregistrându-se o creștere cu 116,40 mil. lei față de aceeași lună a anului precedent. Numărul total al tranzacțiilor s-a micșorat cu 4935 de unități (Diagrama nr. 1).

Volumul tranzacțiilor bursiere înregistrate în luna februarie 2008 constituie 95,28 mil. lei sau 71,78% din volumul total al tranzacțiilor înregistrate pe piața secundară (Diagrama nr. 2). În același timp, se evidențiază o prevalare cu 1464 a numărului tranzacțiilor înregistrate pe segmentul extrabursier în comparație cu numărul celor bursiere ceea ce reprezintă 90,31% din numărul total al tranzacțiilor (Diagrama nr. 3).

Diagrama nr. 1 Evoluția tranzacțiilor pe piața secundară a valorilor mobiliare în luna februarie (2004 - 2008)

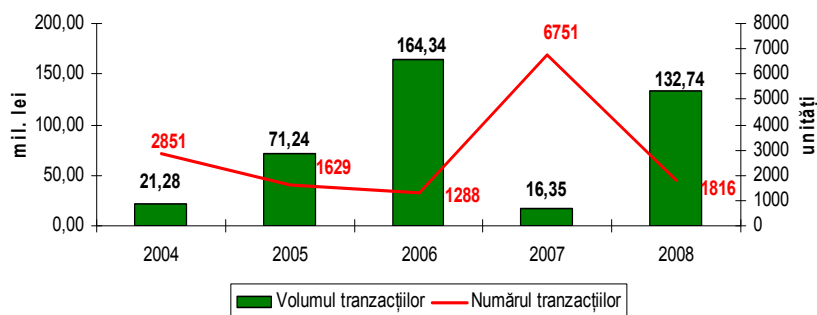


Diagrama nr.2 Structura tranzacțiilor pe piața secundară în luna februarie 2008 (după volumul tranzacțiilor)

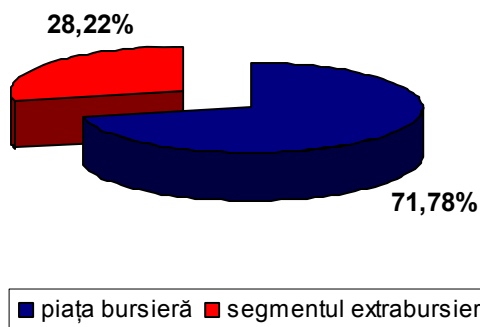
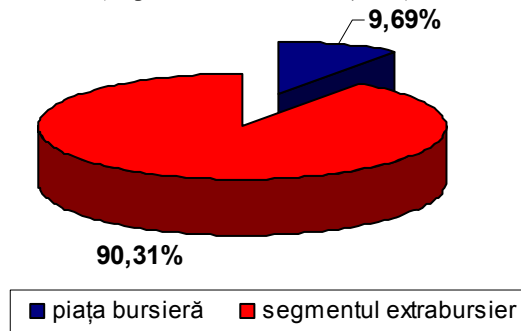


Diagrama nr. 3 Structura tranzacțiilor pe piața secundară în luna februarie 2008 (după numărul tranzacțiilor)



În luna februarie 2008 față de ianuarie 2008 numărul tranzacțiilor s-a micșorat cu 98 de unități. Însă, volumul total al tranzacțiilor înregistrate pe piața secundară s-a majorat cu 40,53 mil. lei.

În februarie 2008 C.N.P.F. a înregistrat inițierea următoarelor oferte publice pe piața secundară:

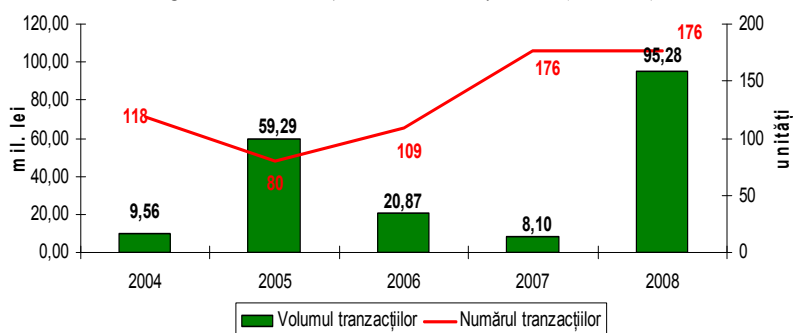
- oferta inițiată de către Gospodăria Țărănească „Zdrobău Valeriu Ion”, obiectul căreia îl constituie achiziționarea a 24000 acțiuni ordinare nominative ale „Agrotrans” S.A., la prețul de 1,10 lei per acțiune, cu termen de acțiune pe o perioadă de 30 de zile din data anunțării (Hotărârea C.N.P.F. nr.6/4 din 07.02.2008);
- oferta inițiată de către „Stayer” SRL, obiectul căreia îl constituie achiziționarea a 375135 acțiuni ordinare nominative ale „ITAS” S.A., la prețul de 1,65 lei per acțiune, cu termen de acțiune pe o perioadă de 30 de zile din data anunțării (Hotărârea C.N.P.F. nr.7/2 din 14.02.2008);
- oferta inițiată de către „Colicauțanul” SRL, obiectul căreia îl constituie achiziționarea a 26046 acțiuni ordinare nominative ale „Briagrotrans” S.A., la prețul de 10,50 lei per acțiune, cu termen de acțiune pe o perioadă de 30 de zile din data anunțării (Hotărârea C.N.P.F. nr.7/3 din 14.02.2008).

Piața bursieră

Pe piața bursieră în februarie 2008 au fost înregistrate 176 tranzacții în volum total de 95,28 mil. lei. Rulajul bursier s-a majorat cu 87,18 mil. lei față de cel înregistrat în februarie 2007. Numărul tranzacțiilor bursiere este identic celui înregistrat în februarie 2007 (Diagrama nr. 4).

În structura tranzacțiilor bursiere ponderea maximă revine tranzacțiilor de vânzare – cumpărare, care constituie 40,69 mil. lei sau 42,71% din volumul total al tranzacțiilor bursiere. Volumul tranzacțiilor înregistrate în

Diagrama nr. 4 Tranzacțiile bursiere în luna februarie (2004-2008)



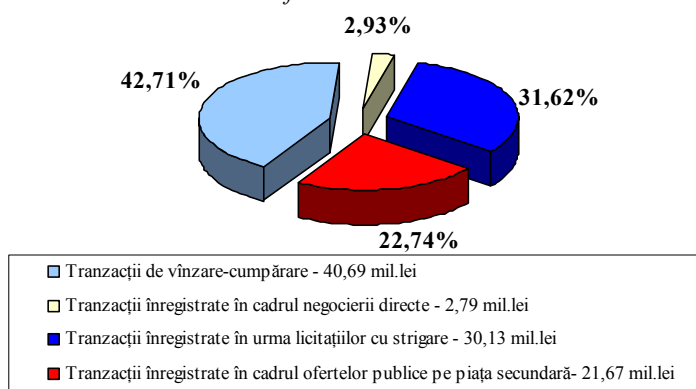
cadrul ofertei publice pe piața secundară constituie 21,67 mil. lei (22,74%). Volumul tranzacțiilor înregistrate în cadrul licitațiilor cu strigare constituie 30,13 mil. lei (31,62%). În această categorie sunt incluse și tranzacțiile înregistrate în cadrul licitațiilor cu pachetele de acțiuni ale fondurilor de investiții în proces de lichidare - 17,66 mil. lei. Volumul tranzacțiilor înregistrate în cadrul tranzacțiilor de vânzare – cumpărare prin negociere directă - 2,79 mil. lei (2,93%) (Diagrama nr.5).

Volumul celor mai semnificative 5 tranzacții constituie 68,18 mil. lei sau 71,56% din volumul total al tranzacțiilor bursiere pentru luna respectivă, din care:

- 3 tranzacții cu acțiunile emise de către BC „Moldova – Agroindbank” S.A. ” în volum de 52,64 mil. lei;
- tranzacția cu acțiunile emise de S.A. „Agat” în volum de 10,70 mil. lei;
- tranzacția cu acțiunile emise de BC „Investprivatbank” S.A. în volum de 4,84 mil. lei.

Cele mai solicitate au fost acțiunile societăților pe acțiuni Combinatul de panificație „Franzeluța” (30 tranzacții) și BC „Moldova – Agroindbank” (28 tranzacții).

Diagrama nr. 5 Structura tranzacțiilor bursiere februarie 2008



Segmentul extrabursier

În februarie 2008 pe segmentul extrabursier au fost înregistrate 1640 tranzacții în volum de 37,46 mil. lei. Volumul acestor tranzacții, comparativ cu ianuarie 2008, s-a micșorat cu 2,82 mil. lei, iar în raport cu indicatorul din februarie 2007 a înregistrat o creștere cu 29,22 mil. lei (Diagrama nr. 6).

În structura tranzacțiilor extrabursiere din perioada de raport ponderea maximă revine tranzacțiilor de vânzare – cumpărare, care constituie 26,97 mil. lei sau 71,98% din volumul total al tranzacțiilor înregistrate pe segmentul respectiv. Tranzacțiilor cu valori mobiliare nesolicitate în condițiile Legii nr.392-XIV din 13.05.1999 „Cu privire la restructurarea întreprinderilor agricole în procesul de privatizare” le revin 10,88%, tranzacțiilor efectuate în conformitate cu hotărârile judecătorești – 5,26%, tranzacțiilor de donație – 3,48%, tranzacțiilor de moștenire – 0,94%, altor tipuri de tranzacții înregistrate pe segmentul extrabursier – 7,46% (Diagrama nr. 7).

Cel mai mare volum pe segmentul extrabursier a fost înregistrat în cadrul a 3 tranzacții de vânzare – cumpărare (19,28 mil. lei):

- tranzacția cu acțiunile BC „Universalbank” S.A. în volum de 8,55 mil. lei;
- tranzacția cu acțiunile „Compas” S.A. în volum de 5,71 mil. lei;
- tranzacția cu acțiunile „DAAC-Ciocana” S.A. în volum de 5,02 mil. lei.

Diagrama nr. 6 Evoluția tranzacțiilor extrabursiere în luna februarie (2004-2008)

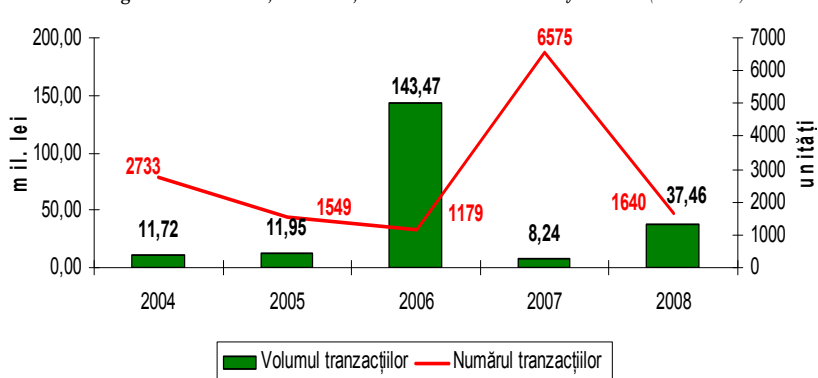


Diagrama nr. 7 Structura tranzacțiilor extrabursiere în luna februarie 2008

