



Comisia Națională a Pieței Financiare

Buletin lunar

3•2008

PIAȚA VALORILOR MOBILIARE

PIAȚA PRIMARĂ

În martie 2008, în Registrul de stat al valorilor mobiliare, ținut de către Comisia Națională a Pieței Financiare (C.N.P.F.), au fost înregistrate valori mobiliare emise la constituirea societăților pe acțiuni și în emisiuni suplimentare de acțiuni în valoare totală de 23,13 mil. lei.

Pe parcursul perioadei de referință a fost înregistrată o singură emisiune de valori mobiliare plasate la constituirea societății pe acțiuni în volum de 2,00 mil. lei și 4 emisiuni suplimentare în volum de cca 21,13 mil. lei (Tabelul nr. 1).

Tabelul nr. 1 Emisiunile de valori mobiliare care au fost înregistrate în Registrul de Stat al Valorilor Mobiliare în martie 2008

Denumirea emitentului	Codul ISIN al valorilor mobiliare	Suma emisiunii, mii lei	Numărul de valori mobiliare plasate, unități	Valoarea nominală a unei valori mobiliare, lei	Valoarea de plasare a unei valori mobiliare, lei
<i>Emisiunile de acțiuni, plasate la înființarea societății pe acțiuni</i>					
„Moldvinipoteca” S.A.	MD14VIPO1007	2000	2000	1000	1000
Total		2000	2000		
<i>Emisiuni suplimentare de acțiuni</i>					
C.A. „Galas” S.A.	MD14GASA1007	1841	9950	185	185
ÎCS C.A. „Grawe Asigurare de Viață” S.A.	MD14GRAW1002	19267	19267	1000	1000
„Autosfera” S.A.	MD14AUSF1004	10	10000	1	1
„Torent-Elsa” S.A.	MD14TORE1003	10	10000	1	1
Total		21128	49217		
TOTAL		21128	49217		

Volumul emisiunilor de valori mobiliare în luna martie 2008 a depășit acest indicator înregistrat în perioada similară a anului precedent cu 13,5 mil. lei, iar în comparație cu luna februarie 2008 s-a diminuat cu 151,56 mil. lei. Volumul emisiunilor suplimentare de acțiuni în martie 2008 a crescut de circa 2,2 ori față de aceeași lună a anului precedent. Această creștere a fost datorată participării considerabile a investitorilor străini, care au investit 19,27 mil. lei în acțiunile plasate pe piața primară de către ÎCS „Grawe Asigurare de Viață” S.A. (Tabelul nr. 2).

Tabelul nr. 2 Volumul emisiunilor de valori mobiliare în martie 2004-2008 (mil. lei)

Tipul emisiunii	2004	2005	2006	2007	2008	2008 față de 2007,
Emisiuni efectuate la constituirea societăților pe acțiuni	1,06	0	0	0,01	2,00	de 200 ori
Emisiuni suplimentare de acțiuni	682,00	28,01	10,16	9,61	21,13	de 2,2 ori
Emisiuni de obligațiuni	0	0	1,46	0	0	
Total	683,06	28,01	11,62	9,62	23,13	de 2,4 ori

PIAȚA SECUNDARĂ

În martie 2008 pe piața secundară au fost efectuate 2155 tranzacții cu valori mobiliare în volum total de 135,22 mil. lei, înregistrându-se o diminuare cu 3,13 mil. lei față de aceeași lună a anului precedent. (Diagrama nr. 1).

Volumul tranzacțiilor bursiere înregistrate în luna martie 2008 constituie 81,05 mil. lei sau 59,94% din volumul total al tranzacțiilor înregistrate pe piața secundară (Diagrama nr. 2). În același timp, se evidențiază o prevalare cu 1749 a numărului tranzacțiilor înregistrate pe segmentul extrabursier în comparație cu numărul celor bursiere, care constituie 90,58% din numărul total al tranzacțiilor (Diagrama nr. 3).

Diagrama nr. 1 Tranzacțiile pe piața secundară a valorilor mobiliare, martie 2004 - 2008

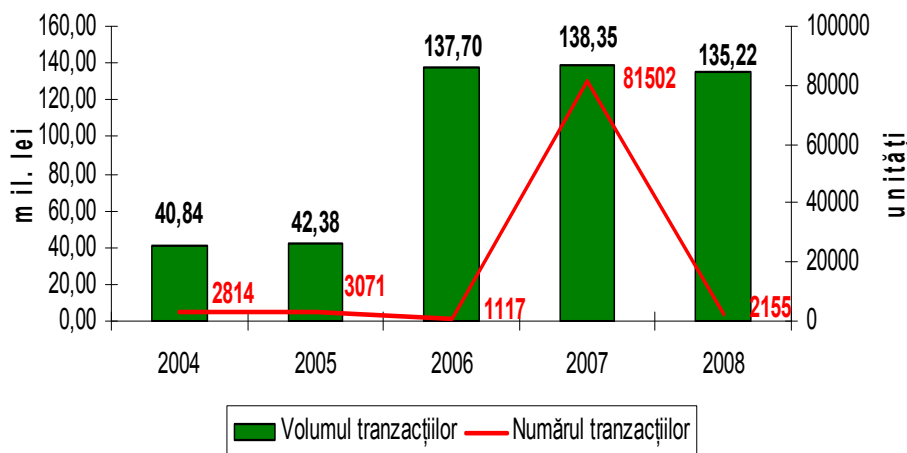


Diagrama nr.2 Structura tranzacțiilor pe piața secundară, martie 2008
(după volumul tranzacțiilor)

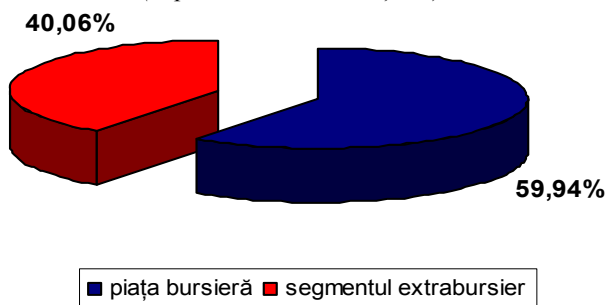
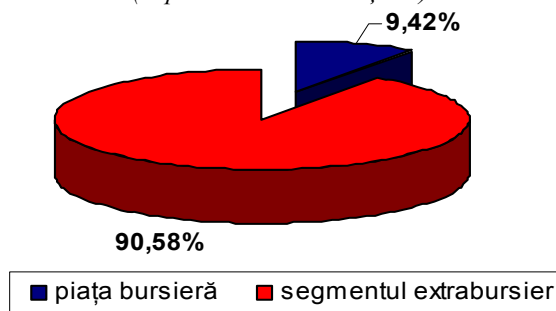


Diagrama nr. 3 Structura tranzacțiilor pe piața secundară, martie 2008
(după numărul tranzacțiilor)



În luna martie 2008 față de luna precedentă numărul tranzacțiilor s-a majorat cu 339 de unități. În același timp volumul total al tranzacțiilor înregistrate pe piața secundară s-a majorat cu 2,47 mil. lei.

În martie 2008 C.N.P.F. a înregistrat inițierea următoarei oferte publice pe piața secundară:

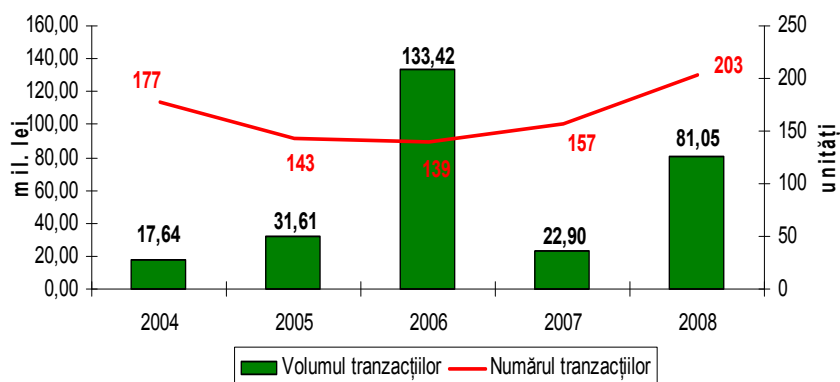
- oferta publică de preluare obligatorie pe piața secundară inițiată de către Ulinici Elena Afanasie, obiectul căreia îl constituie achiziționarea a 28032 acțiuni ordinare nominative ale „Vinul Codrilor” S.A., la prețul de 14,83 lei per acțiune, cu termen de acțiune pe o perioadă de 30 de zile din data anunțării (Hotărârea C.N.P.F. nr.11/4 din 20.03.2008).

Piața bursieră

Pe piața bursieră în martie 2008 au fost înregistrate 203 tranzacții în volum total de 81,05 mil. lei. Rulajul bursier s-a majorat cu 58,15 mil. lei față de cel înregistrat în martie 2007 și s-a diminuat cu 14,24 mil. lei față de luna precedentă a anului curent. Numărul tranzacțiilor bursiere în comparație cu perioada similară a anului precedent a crescut de cca 1,3 ori (Diagrama nr. 4).

Volumul tranzacțiilor înregistrate în cadrul tranzacțiilor de vânzare – cumpărare efectuate prin mecanismul pieței interactive constituie 5,88 mil. lei (7,26%). În structura tranzacțiilor bursiere ponderea maximă le revine tranzacțiilor efectuate cu implicarea

Diagrama nr. 4 Tranzacțiile bursiere, martie 2004-2008



Agenției Proprietății Publice, care constituie 61,85 mil. lei sau 76,31% din volumul total al tranzacțiilor bursiere. Volumul tranzacțiilor înregistrate în cadrul licitațiilor cu pachetele de acțiuni ale fondurilor de investiții în proces de lichidare constituie 9,39 mil. lei (11,58%), tranzacțiilor cu pachete unice – 3,89 mil. lei (4,80%), tranzacțiilor înregistrate în cadrul ofertei publice pe piața secundară - 0,04 mil. lei (0,05%). (Diagrama nr.5).

Volumul celor mai semnificative 3 tranzacții constituie 43,03 mil. lei sau 53,09% din volumul total al tranzacțiilor bursiere pentru luna respectivă, din care:

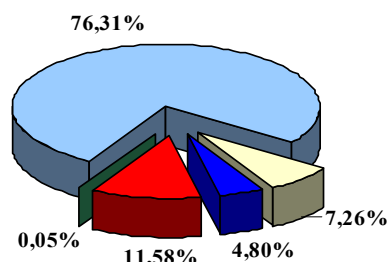
- tranzacții cu acțiunile emise de către S.A. „Tebas” în volum de 31,09 mil. lei;

- tranzacția cu acțiunile emise de S.A. „Pieșe Agro-prim” în volum de 6,00 mil. lei;

- tranzacția cu acțiunile emise de S.A. „Întreprinderea de lucrări tehnico-sanitare” în volum de 5,94 mil. lei.

Cele mai solicitate au fost acțiunile societăților pe acțiuni Combinatul de panificație „Franzeluța” (54 tranzacții) și B.C. „Moldova – Agroindbank” S.A. (18 tranzacții).

Diagrama nr. 5 Structura tranzacțiilor bursiere, martie 2008



■	Tranzacții cu implicarea Agenției Proprietății Publice - 61,85 mil. lei
■	Tranzacții de vânzare-cumpărare efectuate prin mecanismul pieței interactive - 5,88 mil. lei
■	Tranzacții cu pachete unice - 3,89 mil. lei
■	Tranzacții în cadrul licitațiilor cu pachetele de acțiuni ale fondurilor de investiții în proces de lichidare - 9,39 mil. lei
■	Tranzacții înregistrate în cadrul ofertei publice pe piața secundară - 0,04 mil. lei

Segmentul extrabursier

În martie 2008 pe segmentul extrabursier au fost înregistrate 1952 tranzacții în volum de 54,17 mil. lei. Volumul acestor tranzacții, comparativ cu februarie 2008, s-a majorat cu 16,71 mil. lei, iar în raport cu indicatorul din martie 2007 a înregistrat o diminuare cu 61,28 mil. lei (Diagrama nr. 6).

În structura tranzacțiilor extrabursiere din perioada de raport ponderea maximă revine tranzacțiilor cu implicarea Agenției Proprietății Publice, care constituie 42,07 mil. lei sau 77,66% din volumul total al tranzacțiilor înregistrate pe segmentul respectiv. Tranzacțiilor de vânzare – cumpărare le revin 6,06%, tranzacțiilor de donație – 2,51%, tranzacțiilor de moștenire – 0,69%, tranzacțiilor efectuate în conformitate cu hotărârile judecătorești – 0,47%, altor tipuri de tranzacții înregistrate pe segmentul extrabursier – 12,61% (Diagrama nr.7).

Cel mai mare volum pe segmentul extrabursier a fost înregistrat în cadrul a 3 tranzacții (37,93 mil. lei):

- tranzacția cu acțiunile S.A. „Transcon-M” în volum de 28,50 mil. lei;

- tranzacția cu acțiunile S.A. „Elevatorul-Iargara” în volum de 4,20 mil. lei;

- tranzacția cu acțiunile S.A. „Bucuria” în volum de 5,23 mil. lei.

Diagrama nr. 6 Tranzacțiile extrabursiere, martie 2004-2008

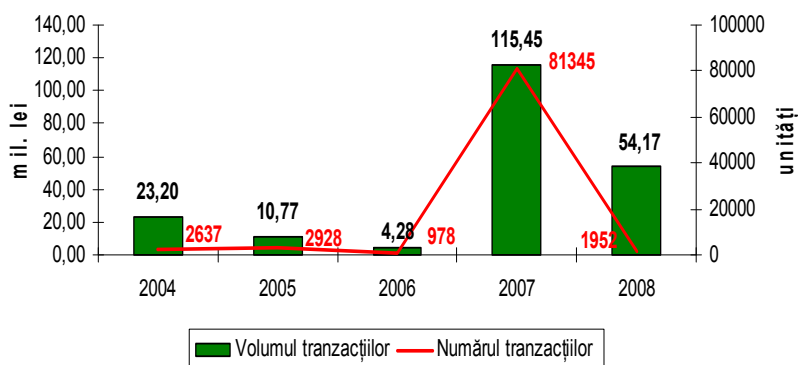
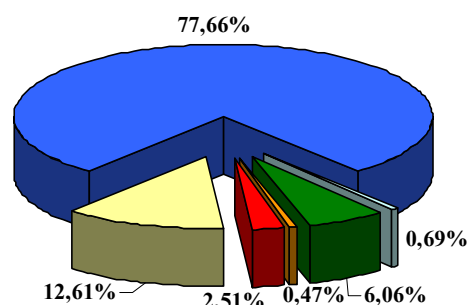


Diagrama nr. 7 Structura tranzacțiilor extrabursiere, martie 2008



■	Tranzacții cu implicarea Agenției Proprietății Publice - 42,07 mil. lei
■	Tranzacții de moștenire - 0,37 mil. lei
■	Tranzacții de vânzare-cumpărare - 3,28 mil. lei
■	Tranzacții înregistrate în conformitate cu hotărârile judecătorești - 0,26 mil. lei
■	Tranzacții de donație- 1,36 mil. lei
■	Alte tranzacții - 6,83 mil. lei