



Comisia Națională a Pieței Financiare

Buletin lunar

10•2009

PIAȚA VALORILOR MOBILIARE

PIAȚA PRIMARĂ

În octombrie 2009, în Registrul de stat al valorilor mobiliare, ținut de către Comisia Națională a Pieței Financiare (C.N.P.F.), au fost înregistrate 5 emisiuni suplimentare de acțiuni în valoare de 81,19 mil. lei. (Tabelul nr. 1).

Tabelul nr. 1 Emisiunile de valori mobiliare înregistrate în Registrul de Stat al Valorilor Mobiliare în octombrie 2009

Denumirea emitentului	Codul ISIN al valorilor mobiliare	Suma emisiunii, lei	Numărul de valori mobiliare plasate, unități	Valoarea nominală a unei valori mobiliare, lei	Prețul de plasare a unei valori mobiliare, lei	Nivel de cotaie la BVM
<i>Emisiuni suplimentare de acțiuni</i>						
S.A. "LACTIS"	MD14LACT1007	2004010	200401	10	10	-
S.A. "BS-LEASING GRUP"	MD14GINA1004	582000	5820	100	100	-
S.A. "MEGA PRIM"	MD14EGAP1006	4200652	1050163	4	4	-
S.A. "ASTORTA"	MD14SORT1007	74394210	74394210	1	1	-
S.A. "HIDROTEHREMONT"	MD14RENO1009	10000	200	50	50	
TOTAL		81190872	75650794			

Tabelul nr. 2 Volumul emisiunilor de valori mobiliare în octombrie 2005-2009 (mil. lei)

Tipul emisiunii	2005	2006	2007	2008	2009	2009 față de 2008,%
Emisiuni plasate la înființarea societăților pe acțiuni	0	0	0	1,03	0	-
Emisiuni suplimentare de acțiuni	30,71	29,20	1,06	30,96	81,19	de 2,6 ori mai mult
Total	30,71	29,20	1,06	31,99	81,19	de 2,5 ori mai mult

Tabelul nr. 3 Volumul emisiunilor de valori mobiliare în ianuarie-octombrie 2005-2009 (mil. lei)

Tipul emisiunii	2005	2006	2007	2008	2009	2009 față de 2008,%
Emisiuni înregistrate la înființarea societăților pe acțiuni	4,90	0,66	87,98	8,02	5,39	67,21
Emisiuni suplimentare de acțiuni	234,78	337,41	356,45	665,36	312,80	47,01
Emisiuni de obligațiuni	17,60	5,56	0	0	0	-
Total	257,28	343,63	444,43	673,38	318,19	47,25

În ianuarie – octombrie 2009 au fost realizate emisiuni de acțiuni în valoare de 318,9 mil. lei, ceea ce este cu 355,19 mil. lei sau de 2,12 ori mai puțin decât în perioada similară a anului precedent. (Tabelul nr. 3).

PIAȚA SECUNDARĂ

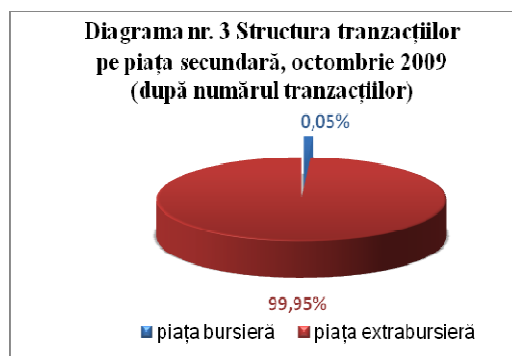
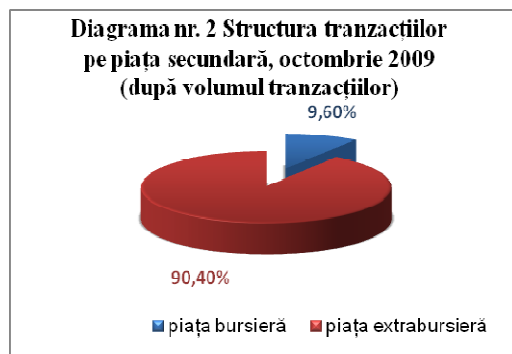
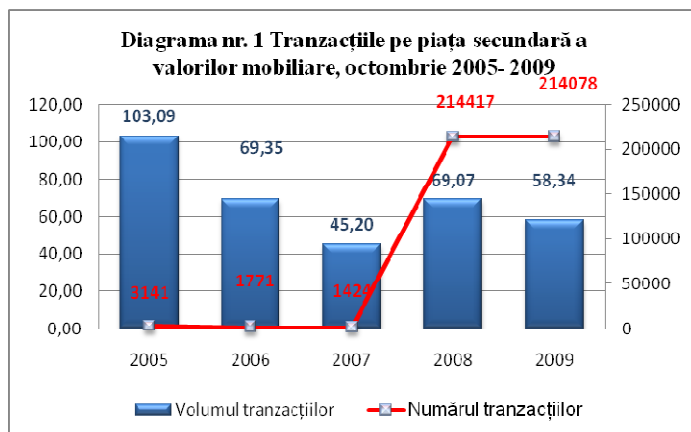
În octombrie 2009 pe piața secundară au fost efectuate 214078 tranzacții cu valori mobiliare în volum total de 58,34 mil. lei, înregistrându-se o creștere cu 41,23 mil. lei față de luna precedentă a anului curent și o descreștere cu 10,73 mil. lei comparativ cu luna similară a anului precedent (Diagrama nr. 1).

Volumul tranzacțiilor bursiere înregistrate în octombrie 2009 constituie 5,6 mil. lei sau 9,6 % din volumul total al tranzacțiilor înregistrate pe piața secundară (Diagrama nr. 2).

Ponderea tranzacțiilor înregistrate pe segmentul bursier constituie 0,05% din numărul total al tranzacțiilor (Diagrama nr. 3).

În octombrie 2009 C.N.P.F. a înregistrat prospectul ofertei publice de procurare obligatorie, inițiată de insider, anunțată de ofertantul Caireac Petr, obiectul căreia îl constituie procurarea a 106000 de acțiuni ordinare nominative emise de S.A. “Volan-Autotrans” la preț de 2,68 lei pe acțiune cu termen de acțiune de 30 zile din data anunțării (Hotărârea C.N.P.F. nr. 43/3 din 02.10.2009).

În ianuarie – octombrie 2009 au fost efectuate 218836 tranzacții în volum de 581,45 mil. lei înregistrându-se o diminuare cu 739,68 mil. lei față de perioada similară a anului precedent.



Tabelul nr. 4 Piața secundară în ianuarie-octombrie 2005-2009

Indicator	2005	2006	2007	2008	2009	2009 față de 2008,%
Piața bursieră						
Numărul de tranzacții (unități)	11257	1536	1935	2645	1292	48,85
Volumul tranzacțiilor (mil. lei)	179,36	309,62	1026,52	857,30	132,44	15,45
Piața extrabursieră						
Numărul de tranzacții (unități)	17540	14794	163441	227070	217544	95,81
Volumul tranzacțiilor (mil. lei)	222,74	700,19	546,62	463,83	449,01	96,81
Total piața secundară						
Numărul de tranzacții (unități)	28797	16330	165376	229715	218836	95,26
Volumul tranzacțiilor (mil. lei)	402,1	1009,81	1573,14	1321,14	581,45	44,01

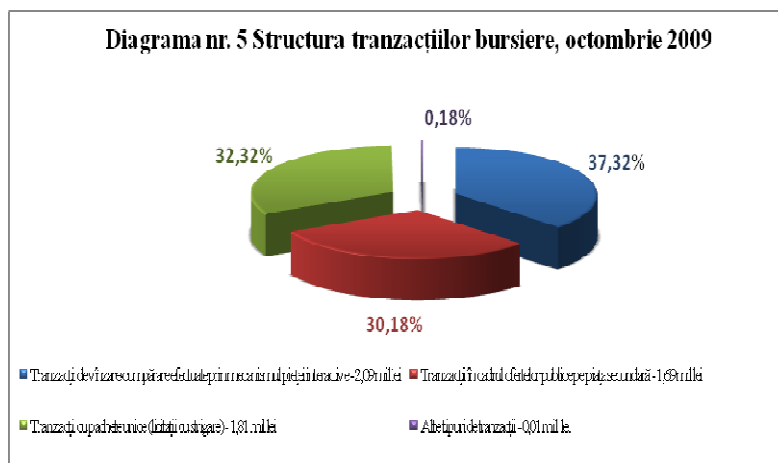
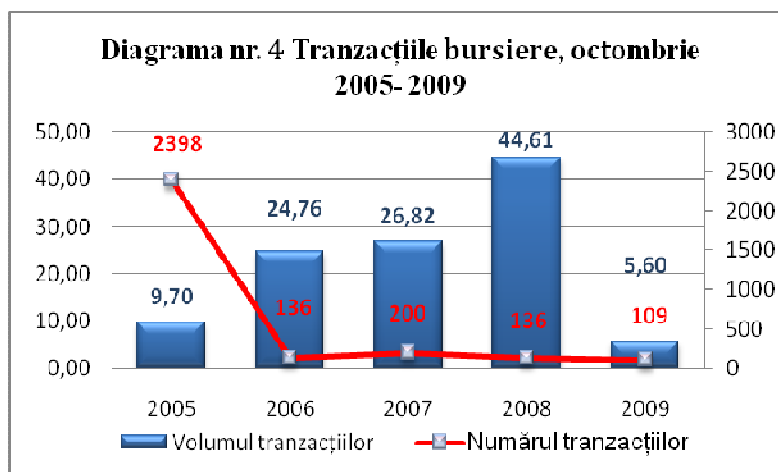
Piața bursieră

Pe piața bursieră în octombrie 2009 au fost înregistrate 109 tranzacții în volum total de 5,60 mil. lei. Rulajul bursier s-a micșorat cu 39,01 mil. lei față de cel înregistrat în octombrie 2008 și cu 0,8 mil. lei față de luna precedentă a anului curent. (Diagrama nr. 4).

Volumul tranzacțiilor de vânzare-cumpărare efectuate prin mecanismul pieței interactive constituie 2,09 mil. lei sau 37,32% din totalul tranzacțiilor bursiere, tranzacțiilor înregistrate în cadrul ofertelor publice pe piața secundară – 1,69 mil. lei (30,18%), licitațiilor cu pachete unice – 1,81 mil. lei (32,32%), altor tipuri de tranzacții – 0,01 mil. lei (0,18%) (Diagrama nr.5).

Cea mai semnificativă tranzacție a fost efectuată cu acțiunile emise de Direcția lucrărilor de dare în exploatare "AGROMONTAJ" S.A. în volum de 1,51 mil. lei ce constituie 27 % din volumul total al tranzacțiilor bursiere pentru luna respectivă. Cele mai solicitate au fost acțiunile BC "MOLDOVA-AGROINDBANK" S.A., S.A. Combinatul de panificație "FRANZELUTA" și S.A."COLOANA DE CONSTRUCTIE-MONTAJ NR.17 " (cite 9 tranzacții).

Informația privind tranzacțiile efectuate cu valorile mobiliare emise de către societățile pe acțiuni incluse în listingul bursier este prezentată în Tabelul nr. 5.



Tabelul nr. 5 Tranzacțiile efectuate cu valorile mobiliare emise de către societățile pe acțiuni incluse în listingul Bursei de Valori a Moldovei, octombrie 2009

Denumirea emitentului	Codul ISIN	Nr. de acțiuni tranzacționate, unități	Volumul tranzacțiilor, lei	Prețul unei acțiuni, lei		Prețul mediu al unei acțiuni, lei	Valoarea nominală, lei	Pondere volumului tranzacțiilor în volumul valorilor mobiliare emise %	Nr. de tranzacții	Nivel de cotare
				Min.	Max.					
Tranzacții efectuate prin mecanismul pieței interactive										
BC "MOLDOVA-AGROINDBANK" S.A.	MD14AGIB1008	825	621200,00	750,00	800,00	752,97	200,00	0,08	9	I
BC "BANCA DE ECONOMII" S.A.	MD14BECM1002	40	7000,00	175,00	175,00	175,00	5,00	0,00	1	I
BC "MOLDINDCONBANK" S.A.	MD14MICB1008	443	55154,25	112,00	156,25	124,50	100,00	0,07	6	I
IM "EFES VITANTA MOLDOVA BREWERY" S.A.	MD14VEST1003	236	20060,00	85,00	85,00	85,00	25,00	0,02	1	I
BC "VICTORIABANK" S.A.	MD14VCTB1004	479	59875,00	125,00	125,00	125,00	10,00	0,01	1	II
TOTAL			763289,25						18	

Segmentul extrabursier

În octombrie 2009 pe segmentul extrabursier au fost înregistrate 213969 tranzacții în volum de 52,74 mil. lei. Volumul acestor tranzacții a crescut cu 42,03 mil. lei comparativ cu luna septembrie 2009 și cu 28,28 mil. lei în raport cu indicatorul din luna octombrie 2008 (*Diagrama nr. 6*).

În structura tranzacțiilor extrabursiere din perioada de raportare ponderea maximă după volum revine tranzacțiilor ca aport la capitalul social – 49,05% sau 25,87 mil. lei. Volumul tranzacțiilor de vânzare-cumpărare constituie 13,10 mil. lei sau 24,84% din volumul total, tranzacțiilor de răscumpărare a valorilor mobiliare de către societate legate de expirarea termenului de circulație a valorilor mobiliare - 6,61 mil. lei sau 12,53%, tranzacțiilor de donație – 5,86 mil. lei sau 11,11%, tranzacțiilor aferente achitării dividendelor cu acțiuni de tezaur ale emitentului - 1,13 mil. lei sau 2,15%, tranzacțiilor de moștenire - 0,17 mil. lei sau 0,32%. (*Diagrama nr.7*). Numărul mare de tranzacții pe piața extrabursieră se datorează repartizării de către Compania Investițională „Interpares Prim” S.A. a 2142001 acțiuni de tezaur către 213741 de acționari.

