

Comisia Națională a Pieței Financiare
BULETIN TRIMESTRIAL
 TRIMESTRUL I - 2009

I. EVOLUȚIA PIEȚEI VALORILOR MOBILIARE CORPORATIVE

1.1. Piața primară

1.1.1 Emisiuni efectuate la înființarea societăților pe acțiuni și emisiuni suplimentare de valori mobiliare

Pe parcursul trimestrului I 2009 în Registrul de stat al valorilor mobiliare (RSVM), ținut de către Comisia Națională a Pieței Financiare (CNPF), au fost înregistrate 52 emisiuni de valori mobiliare, din care: 6 emisiuni au fost efectuate la înființarea societăților pe acțiuni în volum de 1,87 mil. lei și 46 emisiuni suplimentare de acțiuni în volum de 117,39 mil. lei (*Tabelul nr. 1*).

Tabelul nr. 1 Emisiuni de valori mobiliare, trimestrul I 2004-2009

Indicatori	2004	2005	2006	2007	2008	2009
Numărul emisiunilor efectuate la înființarea societăților pe acțiuni	6	2	5	4	3	6
Volumul emisiunilor efectuate la înființarea societăților pe acțiuni (mil. lei)	2,40	0,03	0,23	0,13	4,30	1,87
Numărul emisiunilor suplimentare de acțiuni	23	6	11	12	10	46
Volumul emisiunilor suplimentare de acțiuni (mil. lei)	1285,60	48,14	35,31	18,70	216,29	117,39
Numărul emisiunilor de obligațiuni	0	0	3	0	0	0
Volumul emisiunilor de obligațiuni (mil. lei)	0	0	4,46	0	0	0
Total emisiuni de valori mobiliare (mil. lei)	1288,00	48,17	40,00	18,83	220,59	119,26

Volumul total al emisiunilor de valori mobiliare efectuate pe parcursul lunilor ianuarie – martie ale anului 2009 a constituit 119,26 mil. lei și a înregistrat o descreștere cu 101,33 mil. lei față de aceeași perioadă a anului precedent.

Pe parcursul trimestrului I 2009, emisiunile de valori mobiliare se caracterizează prin următorii indicatori (*Tabelul nr. 2*):

- în luna ianuarie au fost înregistrate 7 emisiuni de valori mobiliare în volum total de 1,74 mil. lei, din care 2 emisiuni efectuate la înființarea societăților pe acțiuni în volum de 1,00 mil. lei și 5 emisiuni suplimentare în volum de 0,74 mil. lei;

- în luna februarie au fost înregistrate 29 emisiuni de valori mobiliare în volum total de 24,03 mil. lei, din care: 4 emisiuni de acțiuni plasate la înființarea societăților pe acțiuni în volum de 0,87 mil. lei și 25 emisiuni suplimentare de acțiuni în volum de 23,16 mil. lei;

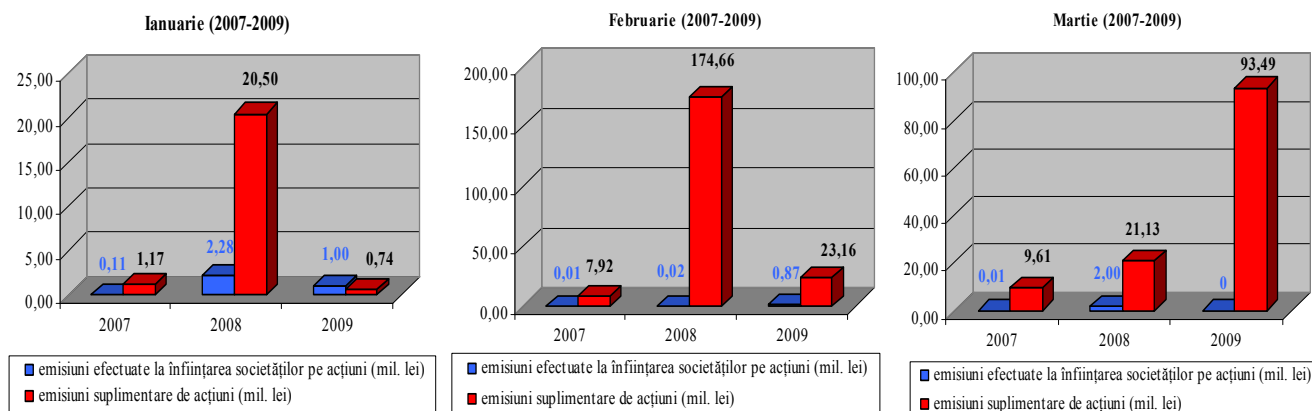
- în luna martie au fost înregistrate 16 emisiuni suplimentare de valori mobiliare în volum total de 93,49 mil. lei.

Tabelul nr. 2 Emisiuni de valori mobiliare, trimestrul I 2009

Indicatori	2009		
	ianuarie	februarie	martie
Numărul emisiunilor efectuate la înființarea societăților pe acțiuni	2	4	0
Volumul emisiunilor efectuate la înființarea societăților pe acțiuni (mil. lei)	1,00	0,87	0
Numărul emisiunilor suplimentare de acțiuni	5	25	16
Volumul emisiunilor suplimentare de acțiuni (mil. lei)	0,74	23,16	93,49
TOTAL (mil. lei)	1,74	24,03	93,49

Dinamica lunară a volumului emisiunilor valorilor mobiliare pentru lunile ianuarie – martie în anii 2007-2009 este prezentată în *Diagrama nr.1*.

Diagrama nr. 1 *Dinamica lunară a volumului emisiunilor de valori mobiliare*



În lunile ianuarie – martie 2009 din RSVM au fost excluse valorile mobiliare a 10 societăți pe acțiuni, dintre care: 7 societăți pe acțiuni în legătură cu lichidarea și 3 societăți pe acțiuni în legătură cu transformarea în societăți cu răspundere limitată (*Tabelul nr. 3*).

Tabela nr. 3 *Numărul de înscrieri privind excluderea valorilor mobiliare din Registrul de Stat al Valorilor Mobiliare în trimestrul I 2007 – 2009*

Indicatori	2007	2008	2009
Numărul înregistrărilor în RSVM în legătură cu reorganizarea societăților pe acțiuni prin transformare în societăți cu răspundere limitată	3	6	3
Numărul înregistrărilor în RSVM în legătură cu lichidarea societăților pe acțiuni	26	18	7

Pe parcursul trimestrului I 2009 au fost eliberate 7 autorizații pentru reorganizarea societăților pe acțiuni prin transformare în societăți cu răspundere limitată (*Anexa nr. 4*).

1.1.2 Investiții străine efectuate pe piața primară a valorilor mobiliare

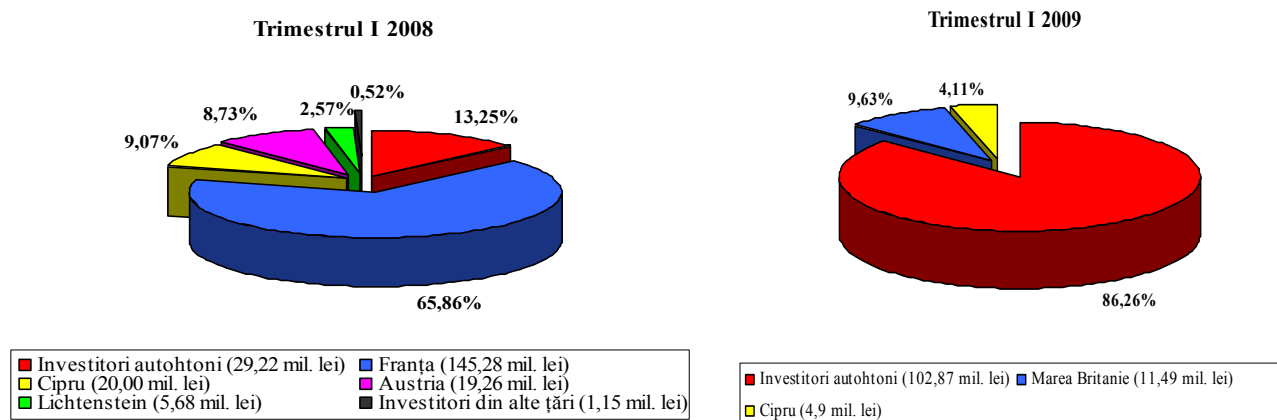
Volumul investițiilor străine atrase prin intermediul emisiunilor de valori mobiliare în trimestrul I 2009 constituie 16,39 mil. lei, față de 191,37 mil. lei atrase în aceeași perioadă a anului 2008 (*Tabelul nr. 4*).

Tabelul nr. 4 *Investiții străine pe piața primară a valorilor mobiliare în trimestrul I 2007-2009 (mil. lei)*

Indicatori	2007	2008	2009	2009 față de 2008
Investiții străine atrase prin intermediul emisiunilor efectuate la înființarea societăților pe acțiuni	0,07	1,14	0	-
Investiții străine atrase prin intermediul emisiunilor suplimentare de acțiuni	6,84	190,23	16,39	8,60%
TOTAL	6,91	191,37	16,39	8,56%

În structura investițiilor atrase prin intermediul emisiunilor de valori mobiliare 13,74% le revin investitorilor străini, iar 86,26% - investitorilor autohtoni (*Diagrama nr. 2*).

Diagrama nr. 2 Structura investițiilor atrase prin intermediul emisiunilor de valori mobiliare după originea investitorilor



1.2. Piața secundară

1.2.1 Tranzacții cu valori mobiliare pe piața secundară

Pe parcursul trimestrului I 2009 volumul total al tranzacțiilor pe piața secundară a constituit 155,23 mil. lei (cu 204,95 mil. lei mai puțin față de perioada similară a anului precedent) (*Tabelul nr. 5*).

Tabelul nr. 5 Volumul tranzacțiilor pe piața secundară, trimestrul I 2008-2009 (mil. lei)

Piața secundară	2008	2009	Modificarea absolută
Piața bursieră	228,26	89,98	-138,28
Piața extrabursieră	131,92	65,25	-66,67
Total	360,18	155,23	-204,95

Dinamica lunară a indicatorilor pieței secundare a valorilor mobiliare pentru anul 2009 atestă o creștere în luna martie a volumului total al tranzacțiilor cu 18,18 mil. lei față de luna februarie și cu 8,15 mil. lei față de luna ianuarie a anului curent (*Diagrama nr. 3*).

În trimestrul I 2009 numărul total al tranzacțiilor pe piața valorilor mobiliare s-a micșorat cu 4317 tranzacții în comparație cu aceeași perioadă a anului 2008 (*Diagrama nr. 4*).

În perioada de referință segmentul bursier predomina după volumul tranzacțiilor (*Diagrama nr. 5*), iar după numărul de tranzacții efectuate predomină

Diagrama nr. 3 Evoluția lunară a tranzacțiilor înregistrate pe piața secundară, ianuarie-martie 2009

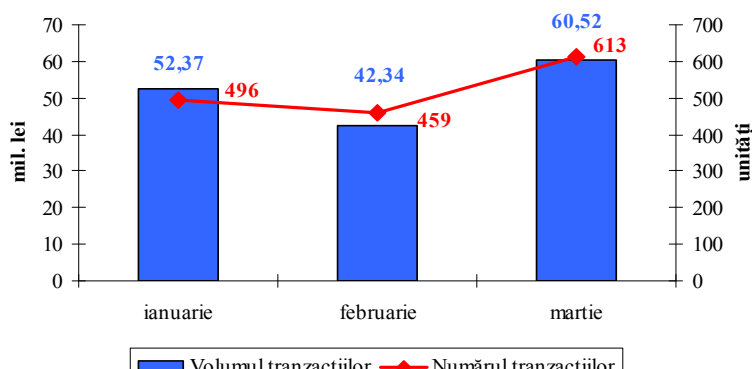
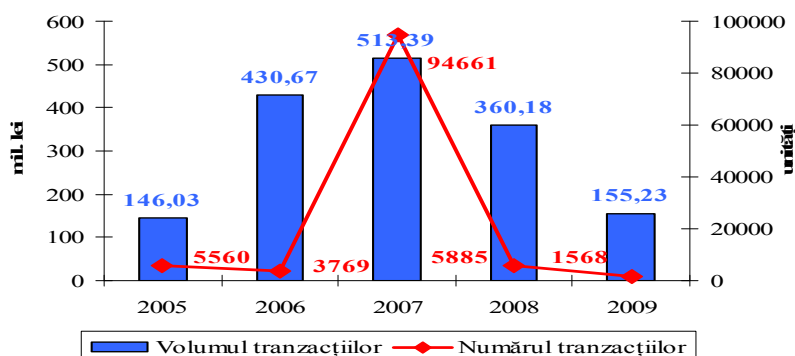


Diagrama nr. 4 Dinamica tranzacțiilor înregistrate pe piața secundară, trimestrul I 2004-2009



segmentul extrabursier (*Diagrama nr. 6*).

Diagrama nr. 5 Dinamica structurii tranzacțiilor pe piața secundară pentru trimestrul I 2009 (după volumul tranzacțiilor)

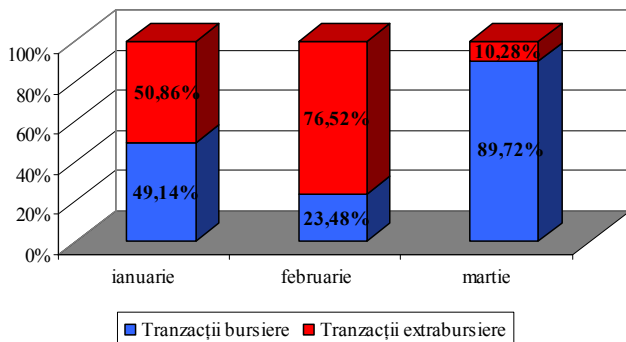
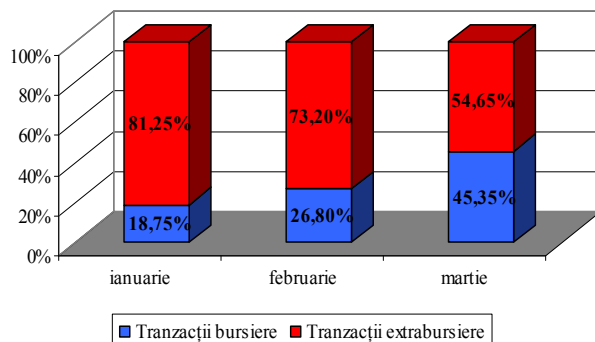
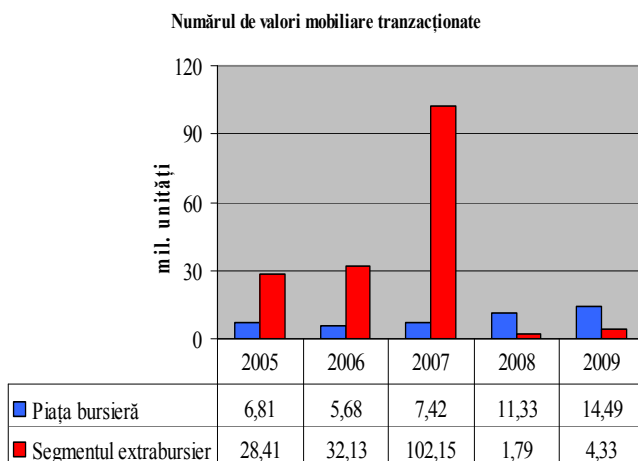
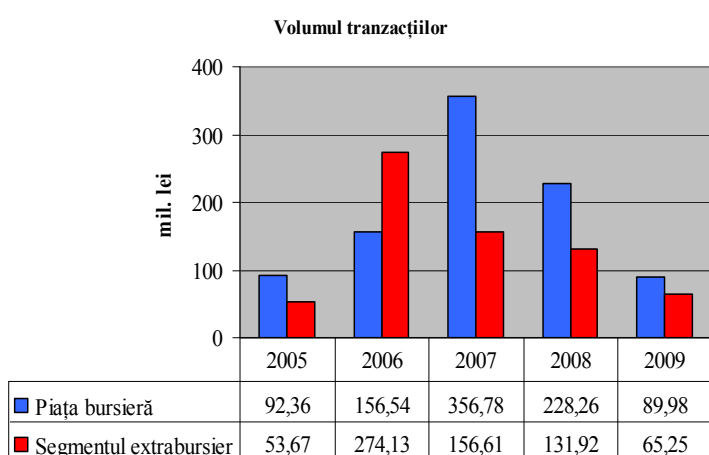


Diagrama nr. 6 Dinamica structurii tranzacțiilor pe piața secundară pentru trimestrul I 2009 (după numărul tranzacțiilor)



Evoluția indicatorilor pieței secundare în trimestrul I pentru anii 2005-2009 este prezentată în *Diagrama nr. 7*.

Diagrama nr. 7 Evoluția pieței secundare în trimestrul I 2005-2009



2.2 Tranzacții bursiere

Pe parcursul lunilor ianuarie – martie 2009 pe piața bursieră au fost efectuate 494 tranzacții, ceea ce este cu 97 tranzacții mai puțin decât în perioada similară a anului 2008. Cel mai mare volum al tranzacțiilor a fost înregistrat în luna martie (54,31 mil. lei) și se datorează înregistrării tranzacțiilor derulate în cadrul ofertelor publice în volum de+ 28,33 mil. lei, ce constituie 52,16% din volumul total al tranzacțiilor bursiere pentru luna respectivă. Cel mai mic volum al tranzacțiilor a fost înregistrat în luna februarie (9,94 mil. lei) (*Diagrama nr. 8*).

În perioada de referință a fost înregistrat cel mai mic volum al

Diagrama nr. 8 Evoluția tranzacțiilor bursiere în lunile ianuarie - martie 2009

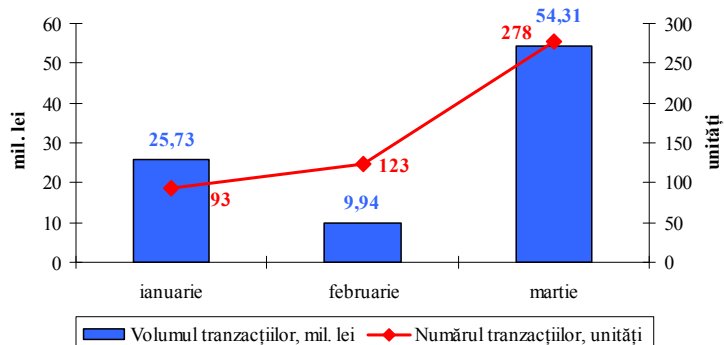
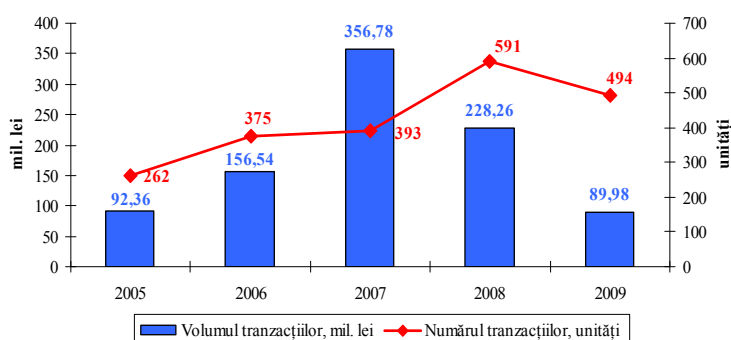


Diagrama nr. 9 Tranzacții bursiere în trimestrul I 2005-2009



tranzacțiilor în ultimii 5 ani (*Diagrama nr. 9*).

Numărul tranzacțiilor de vânzare - cumpărare în regimul interactiv a scăzut cu 253 tranzacții față de perioada similară a anului 2008, iar volumul acestora s-a micșorat cu 53,63 mil. lei. Tranzacțiile realizate în cadrul ofertelor publice pe piața secundară au cunoscut o creștere de 6,62 mil. lei comparativ cu trimestrul I 2008. Structura tranzacțiilor bursiere după tipul tranzacțiilor este prezentată în *Tabelul nr. 6*.

În categoria tranzacțiilor înregistrate în urma licitațiilor cu strigare au fost incluse tranzacțiile de vânzare-cumpărare cu pachete unice de acțiuni, tranzacțiile de înstrăinare a pachetelor de acțiuni proprietate publică și tranzacțiile de înstrăinare a pachetelor de acțiuni din portofoliul fondurilor de investiții în proces de lichidare.

Tabelul nr. 6 Structura tranzacțiilor bursiere

Tipul tranzacțiilor	Numărul de tranzacții (unități)		Volumul tranzacțiilor (mil. lei)	
	Tr.I, 2008	Tr.I, 2009	Tr.I, 2008	Tr.I, 2009
Tranzacții de vânzare – cumpărare în regimul interactiv	478	225	89,18	35,55
Tranzacții înregistrate în urma licitațiilor cu strigare	100	246	114,12	26,09
Tranzacții realizate în cadrul ofertelor publice pe piața secundară	9	23	21,72	28,34
Alte tranzacții	4	-	3,24	-
TOTAL	591	494	228,26	89,98

În trimestrul I 2009 cu valorile mobiliare ale societăților pe acțiuni incluse în listingul bursier au fost efectuate 25 tranzacții în volum total de 1,84 mil. lei (*Anexa nr. 6*)

1.2.3 Tranzacții extrabursiere

Pe parcursul lunilor ianuarie – martie 2009 pe segmentul extrabursier au fost efectuate 1074 tranzacții în volum de 65,25 mil. lei. Numărul total al valorilor mobiliare tranzacționate se cifrează la 4,33 mil. unități. Cel mai mare volum al tranzacțiilor a fost înregistrat în luna februarie (32,40 mil. lei) determinat de tranzacțiile de donație (16,31 mil. lei) și tranzacțiile de succesiune (13,23 mil. lei). Comparativ cu perioada similară a anului 2008 volumul tranzacțiilor extrabursiere s-a micșorat cu 66,67 mil. lei (*Diagrama nr. 10*).

În structura tranzacțiilor extrabursiere înregistrate în trimestrul I 2009, cea mai mare pondere a revenit tranzacțiilor de vânzare-cumpărare (45,73% din volumul total al tranzacțiilor) (*Diagrama nr. 11*).

Diagrama nr. 10 Evoluția tranzacțiilor pe segmentul extrabursier în trimestrul I 2005-2009

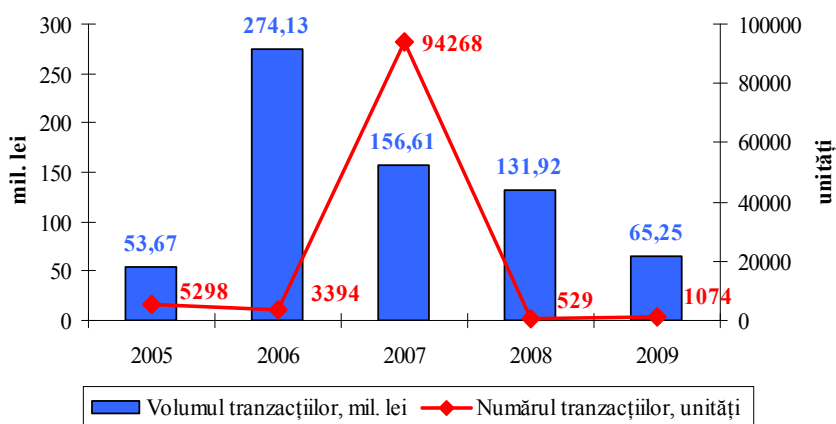
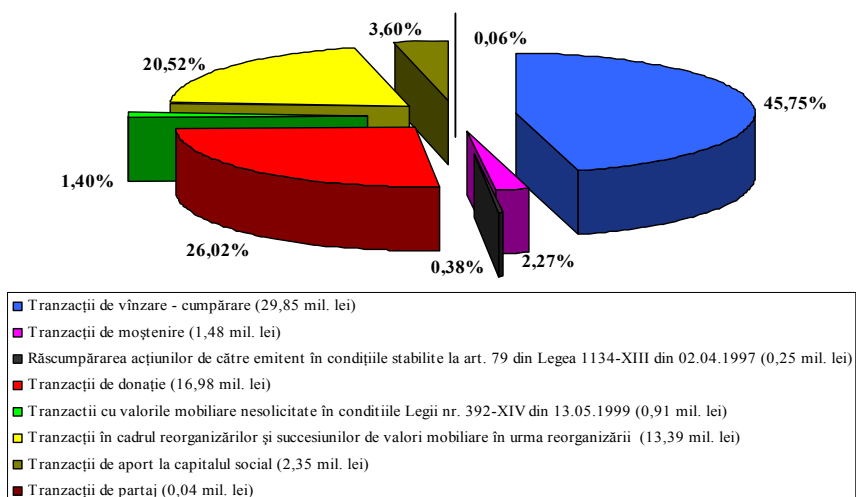


Diagrama nr. 11 Structura tranzacțiilor extrabursiere, trimestrul I 2009



1.2.4 Tranzacții cu participarea investitorilor străini

În trimestrul I 2009 pe piața secundară a valorilor mobiliare au fost înregistrate 53 tranzacții cu participarea investitorilor străini, din care: 30 tranzacții de cumpărare, 20 tranzacții de vânzare și 3 tranzacții de moștenire. Volumul total al tranzacțiilor în cauză a constituit 137,98 mil. lei, inclusiv tranzacții de cumpărare - 98,06 mil. lei (71,07%), tranzacții de vânzare - 39,91 mil. lei (28,92%) și tranzacții de moștenire - 0,01 mil. lei (0,01%) (Diagrama nr. 12).

În perioada de referință, comparativ cu aceeași perioadă a anului precedent, volumul tranzacțiilor de cumpărare efectuate de nerezidenți a crescut cu 2,86 mil. lei, iar volumul tranzacțiilor de vânzare s-a micșorat cu 13,99 mil. lei (Diagrama nr. 13).

Totodată, volumul total al valorilor mobiliare cumpărate depășește de circa 2,5 ori volumul celor înstrăinate de către nerezidenți (Tabelul nr. 7).

Diagrama nr. 12 Structura tranzacțiilor efectuate pe piața secundară cu participarea investitorilor străini în trimestrul I 2009

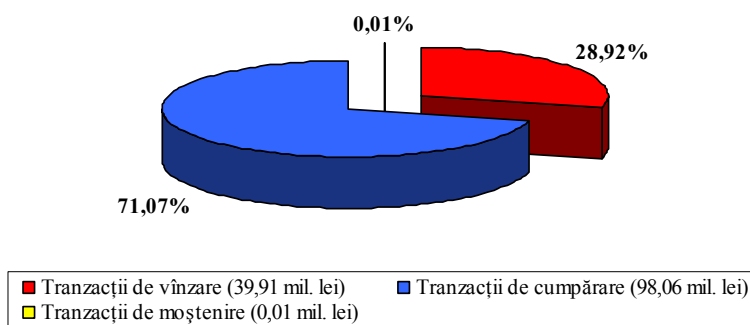
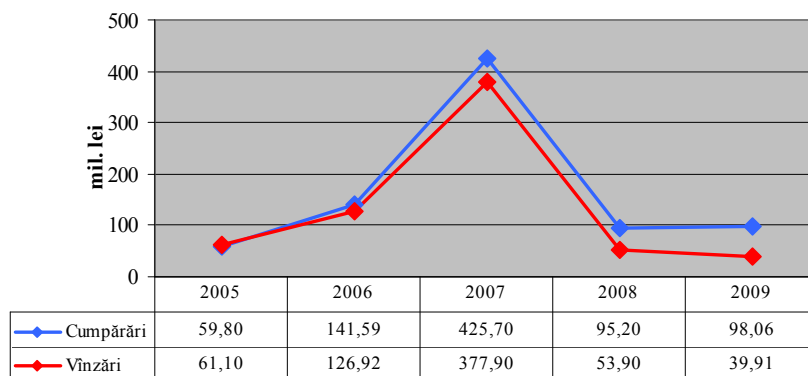


Diagrama nr. 13 Evoluția tranzacțiilor de cumpărare și a celor de vânzare cu participarea investitorilor străini în trimestrul I 2005-2009



Tabelul nr. 7 Structura tranzacțiilor efectuate cu participarea investitorilor străini în trimestrul I (2005-2009)

Tipul tranzacției	2005	2006	2007	2008	2009
Cumpărări	59,8	141,59	425,7	95,2	98,06
Vinzări	61,1	126,92	377,9	53,9	39,91
Moșteniri și donații	0,003	2,29	0,005	0,16	0,01
REPO	29,7	0	0	0	0
Alte tranzacții	11,5	109,48	45,00	0,012	0
TOTAL	162,103	380,28	848,605	149,272	138,98

În perioada respectivă investitorii străini au manifestat interes față de acțiunile emise de băncile comerciale din Republica Moldova. În această perioadă au fost înregistrate 22 de tranzacții cu participarea investitorilor străini, obiectul cărora au constituit acțiunile emise de băncile comerciale în volum total de 51,33 mil. lei, din care - 15 tranzacții de procurare (27,32 mil. lei) și 7 tranzacții de vânzare (24,01 mil. lei). Ponderea tranzacțiilor efectuate cu acțiunile emise de băncile comerciale constituie 37,20% din volumul total al tranzacțiilor efectuate cu participarea investitorilor străini.

II. ACTIVITATEA PARTICIPANȚILOR PROFESIONIȘTI LA PIAȚA VALORILOR MOBILIARE CORPORATIVE

2.1 Bursa de Valori a Moldovei

Bursa de Valori a Moldovei (BVM), pe parcursul trimestrului I 2009, a desfășurat pe piața valorilor mobiliare activitatea bursieră ca activitate de bază cu activități conexe de clearing, decontare și de consulting.

La finele lunii martie 2009 mărimea capitalului propriu al BVM a constituit 4,0 mil. lei. Astfel, normativul de suficiență a capitalului propriu de 1,0 mil. lei a fost asigurat. Comparativ cu perioada similară a anului 2008 mărimea capitalului propriu a înregistrat o creștere cu 0,96 mil. lei sau 31,52% (*Anexa nr. 7*).

Fondul de garanție a constituit 300 mii lei, mijloacele acestuia fiind plasate în depozite bancare. Normativul fondului de garanție (30% din capitalul propriu minim) a fost respectat.

În perioada de referință BVM a obținut pierdere netă în mărime de 66,58 mii lei.

La BVM sînt admise spre circulație valorile mobiliare ale 1027 societăți pe acțiuni, din care – 16 sînt incluse în listing, iar 1011 - în non-listing.

2.2 Depozitarul Național de Valori Mobiliare

Depozitarul Național de Valori Mobiliare (DNVM), pe parcursul trimestrului I 2009, a desfășurat pe piața valorilor mobiliare activitatea de depozitare și clearing.

La finele lunii martie 2008 valoarea capitalului social al DNVM a constituit 200 mii lei (*Anexa nr. 8*).

Mărimea capitalului propriu a constituit 1,05 mil. lei față de normativul de suficiență a acestuia de 700 mii lei.

Normativul obligatoriu al fondului de risc al participanților DNVM (500 mii lei) a fost respectat și a constituit 1,99 mil. lei.

În perioada de referință DNVM a obținut pierdere netă în mărime de 75,08 mii lei.

2.3 Companiile de brokeri și dealeri

Conform situației la finele trimestrului I 2009, pe piața valorilor mobiliare au activat în baza licențelor pentru dreptul de a desfășura activitate profesionistă pe piața valorilor mobiliare 22 de companii de brokeri/dealeri, inclusiv 12 bănci comerciale.

Comparativ cu trimestrul I 2008 numărul companiilor de brokeri/dealeri s-a micșorat de la 24 la 22 companii. Ca rezultat al reperfectării licențelor conform prevederilor Legii nr. 249-XVI din 22.11.2007 „Pentru modificarea și completarea Legii nr. 199-XIV din 18 noiembrie 1998 cu privire la piața valorilor mobiliare”, 6 participanți au obținut licență pentru desfășurarea activității profesionale pe piața valorilor mobiliare – de brokeraj de bază, cu activitate conexă de consulting investițional, iar 16 participanți au obținut licență pentru desfășurarea activității profesionale pe piața valorilor mobiliare – de dealer de bază, cu activitate conexă de brokeraj, consulting investițional și underwriting.

Conform analizei dărilor de seamă economico-financiare și specializate ale companiilor de brokeri nebankari la finele trimestrului I 2009, s-a constatat că toate companiile au respectat normativul privind capitalul propriu minim stabilit de legislația în vigoare, mărimea consolidată a căruia constituie 19,48 mil. lei, înregistrînd o majorare cu 10,46 mil. lei față de trimestrul I 2008.

Valoarea totală a fondului de garanție constituie 2,50 mil. lei, înregistrînd o majorare cu 149,0 mii lei față de trimestrul I 2008. Totodată, de către companiile de brokeri au fost respectate cerințele prevăzute în art. 53 alin. (7) și alin. (8) din Legea nr. 199- XIV din 18.11.1998 „Cu privire la piața valorilor mobiliare” privind constituirea fondului de garanție în mărime de cel puțin 30% din mărimea capitalului propriu minim, 400 mii lei pentru participanții profesioniști ce dețin licență pentru desfășurarea activității profesionale pe piața

valorilor mobiliare – de brokeraj de bază și 800 mii lei pentru cei ce dețin licență pentru desfășurarea activității profesionale pe piața valorilor mobiliare – de dealer de bază, acesta fiind format la toate companiile de brokeri/dealeri din mijloace bănești plasate în depozite bancare.

Profitul total net constituie 1,71 mil. lei, micșorându-se cu 875,0 mii lei față de rezultatele obținute pentru trimestrul I 2008.

Rezultatele activității economico-financiare a companiilor de brokeri nebancari la finele trimestrului I 2009 sînt reflectate în *Anexa nr. 9*.

Volumul total al tranzacțiilor efectuate prin intermediul brokerilor nebancari în trimestrul I 2009 constituie 25,86 mil. lei, inclusiv în calitate de dealeri - 284,0 mii lei (cu 184,24 mil. lei mai puțin decît în perioada similară a anului 2008).

Informația privind volumul tranzacțiilor cu valori mobiliare efectuate de către companiile de brokeri nebancari în trimestrul I 2009 este prezentată în *Anexa nr. 10*.

Volumul total al tranzacțiilor înregistrate de către băncile comerciale în trimestrul I 2009 constituie 153,38 mil. lei, dintre care 124,67 mil. lei constituie tranzacțiile efectuate prin intermediul băncilor comerciale în calitate de brokeri, alte 28,71 mil. lei constituie tranzacții efectuate prin intermediul băncilor comerciale în calitate de dealer.

Informația privind volumul tranzacțiilor cu valori mobiliare corporative efectuate de către băncile comerciale ce practică activitate de brokeraj în trimestrul I 2009 este prezentată în *Anexa nr. 11*.

2.4 Registratorii independenți

Conform situației la finele trimestrului I 2009, pe piața valorilor mobiliare au activat 9 registratorii independenți ce desfășoară activitate de ținere a registrului.

În rezultatul monitorizării dărilor de seamă specializate și financiare trimestriale, prezentate de către registratorii independenți, conform situației la 31.03.2009 s-au constatat următoarele:

- valoarea totală a capitalului social – 5,48 mil. lei;
- valoarea totală a capitalului propriu – 9,68 mil. lei;
- fond de garanție – 2,12 mil. lei;
- rezultat din activitatea economico-financiară – 0,45 mil. lei.

Rezultatele activității economico-financiare a registratorilor independenți la finele trimestrului I 2009 sînt reflectate în *Anexa nr. 12*.

2.5 Fondurile de investiții

Pe parcursul trimestrului I 2009 a continuat procedura de lichidare forțată a 9 fonduri de investiții și de lichidare benevolă a 8 fonduri de investiții.

a) Fonduri de investiții supuse lichidării în mod forțat

La finele trimestrului I 2009 în conturile bancare ale fondurilor de investiții supuse lichidării în mod forțat sînt acumulate 21,5 mil. lei, ceea ce constituie în medie pentru o acțiune 0,58 lei și în mediu unui acționar îi revine suma de 175,5 lei. În dependență de fondul de investiții suma ce revine la o acțiune variază de la 0,20 lei pînă la 2,30 lei, iar suma ce revine unui acționar - de la 46 lei pînă la 455 lei.

Situația economico-financiară a fondurilor de investiții supuse lichidării în mod forțat este reflectată în *Anexa nr. 13*.

Fondurile de investiții „BSV-Invest” S.A., „Papyrus-Invest” S.A., „MCI-Fond” S.A. și „Zodiac-Invest” S.A. începînd cu 1 iunie 2009 vor repartiza acționarilor săi prin intermediul B.C. „Energbank” S.A., mijloacele bănești rezultate din lichidare în volum total de 2,82 mil. lei

b) Fondurile de investiții în proces de lichidare din proprie inițiativă

Cele 8 fonduri de investiții care se află în proces de lichidare din proprie inițiativă au acumulat la conturile bancare mijloace bănești în sumă de 178,14 mil. lei, rezultate din înstrăinarea pachetelor de acțiuni din portofoliile fondurilor, din suma dividendelor neachitate și din plasarea acestor bani la conturile de depozit în băncile comerciale.

Astfel, reieșind din valoarea mijloacelor bănești ce revin la o acțiune (de la 0,3 lei până la 1,36 lei) în rezultatul lichidării fondurilor de investiții suma mijloacelor bănești pentru un acționar va constitui în mediu de la 87 până la 535 lei.

Situația economico – financiară a fondurilor de investiții în proces de lichidare din proprie inițiativă este reflectată în *Anexa nr. 14*.

2.6. Administratorii fiduciari

Conform situației la 31.03.2009, în Registrul participanților profesioniști la piața financiară nebanară figurau 7 administratori fiduciari, din care: patru au încheiate contracte de administrare fiduciară a investițiilor, doi sînt în proces de lichidare a genului de activitate, unul (CF „Colaborare” S.A.) se afla în proces de lichidare forțată.

Activitatea CF „Europa-Trust” S.A. și CF „Econ-Renaștere” S.A. rămîne în continuare suspendată în baza hotărîrilor CNPF pînă la restabilirea completă a informației din registrele clienților deținătorului nominal.

Efectuînd analiza dărilor de seamă specializate ale companiilor CF „FOND”, AF „Codru”, CF „Europa-Trust” și CF „Econ-Renaștere”, se constată că la data de 31.03.2009 acestea aveau deschise 381187 conturi fiduciare, iar portofoliul gestionat includea 667 pachete de acțiuni ale societăților pe acțiuni și părți sociale ale societăților cu răspundere limitată.

Valoarea consolidată ale investițiilor financiare a companiilor fiduciare la finele perioadei de gestiune a constituit 133,04 mil. lei.

În structura investițiilor financiare consolidate ale companiilor fiduciare la finele trimestrului I 2009 investițiile fondatorilor administrării constituie 97,6% (129,79 mil. lei), alte 2,4% (3,25 mil. lei) revin investițiilor proprii ale companiilor fiduciare.

În perioada de raportare rezultatul activității investiționale a companiilor analizate (obținute sub formă de dobînzii de la mijloacele bănești plasate în conturile de depozit, dividende calculate și mijloace bănești primite din realizarea activelor) a însumat o valoare totală de 0,57 mil. lei, din care fondatorilor administrării le revin 0,33 mil. lei, iar administratorilor fiduciari 0,24 mil. lei.

În trimestrul I 2009 companiile fiduciare analizate au obținut profit în valoare totală de 54,1 mii lei. De asemenea, nici o companie fiduciară nu a calculat și reținut procentul de remunerare din veniturile fondatorilor administrării.

Normativele obligatorii de suficiență a capitalului propriu minim și a fondului de garanție stabilit pentru desfășurarea activității de administrare a investițiilor sînt asigurate de toți administratorii fiduciari.

Rezultatele activității economico – financiare ale administratorilor fiduciari sînt reflectate în *Anexa nr. 15*.

2.7. Companiile de estimare a valorilor mobiliare și a activelor ce se referă la ele

Pe parcursul trimestrului I 2009 pe piața valorilor mobiliare a activat o companie de estimare a valorilor mobiliare și a activelor ce se referă la ele, care a încheiat în perioada de referință 8 contracte.

Compania de estimare dispune de un fond de garanție în mărimea stabilită de către CNPF, fiind format din mijloace bănești păstrate în depozite bancare.

Rezultatele activității economico-financiare a companiei de estimare a valorilor mobiliare și a activelor ce se referă la ele sînt reflectate în *Anexa nr. 16*.

2.8. Participanții profesioniști care sînt în drept să presteze servicii de consulting investițional în baza licențelor deținute

Pe parcursul trimestrului I 2009 pe piața valorilor mobiliare, în baza licențelor acordate pentru dreptul de a desfășura activitate de bază – de dealer, de broker sau de administrator fiduciar, dreptul de a presta servicii de consulting investițional au avut 23 participanți profesioniști.

Conform dărilor de seamă prezentate de către participanții profesioniști nominalizați, s-a constatat că în perioada de referință au prestat servicii de consulting investițional numai 2 companii de brokeri și un administrator fiduciar.

Participanții profesioniști în cauză au încheiat pe parcursul acestei perioade 18 contracte de consulting investițional, în urma cărora administratorul fiduciar a obținut un venit în valoare de 29,25 mii lei, serviciile companiilor de brokeri urmînd a fi achitate ulterior.

III. PIAȚA ASIGURĂRILOR

• Prime brute subscrise

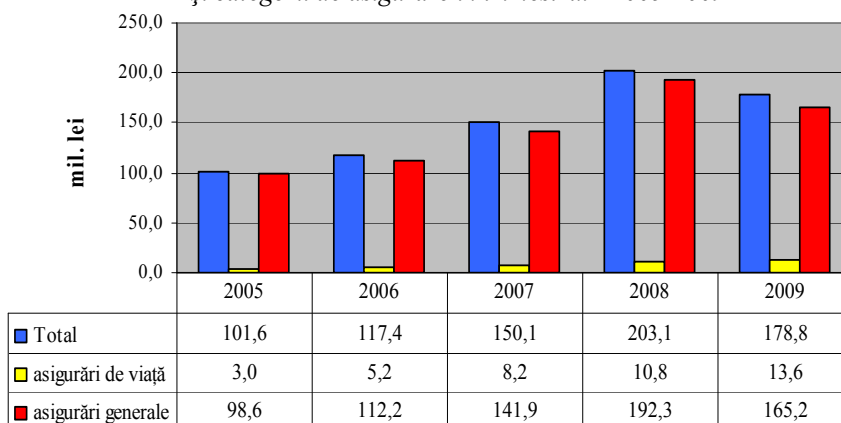
În trimestrul I al anului 2009 primele brute subscrise din activitatea de asigurări desfășurată de către 27 companii de asigurări au constituit 178,8 mil. lei, înregistrînd o descreștere de 24,3 mil. lei (12,0%) față de perioada similară a anului 2008.

Din volumul total de prime brute subscrise, asigurările generale au generat prime brute subscrise în valoare de 165,2 mil. lei, înregistrînd o diminuare cu 14,1 la sută față de trimestrul I 2008. În același timp, primele brute subscrise din asigurări de viață au fost de 13,6 mil. lei, fiind în creștere cu 25,9% față de trimestrul I 2008.

Ponderea asigurărilor de viață în totalul primelor brute subscrise a fost în perioada ianuarie – martie 2009 de 7,6 %, fiind în creștere cu 2,3 puncte procentuale față de perioada similară (Diagrama nr. 14).

Societățile de

Diagrama nr. 14 Dinamica primelor brute subscrise, pe total și categorii de asigurare în trimestrul I 2005-2009



asigurare, conform raportărilor prezentate la data de 31.03.2009, dețineau un portofoliu de 457325 contracte în vigoare, sau cu 433075 mai puține decît la 31.03.2008.

Numărul contractelor de asigurare în vigoare raportate de companiile de asigurare, care au practicat asigurări generale, era la data de 31.03.2009 de 425121 unități, reprezentînd 93,0% din totalul contractelor în vigoare.

În sectorul asigurărilor de viață societățile au raportat un număr de 32204 contracte în vigoare, reprezentînd 7,0 % din totalul contractelor de asigurare în vigoare la nivelul pieței.

Evoluția primelor brute subscrise în trimestrul I 2005-2009 sub aspectul celor două forme de asigurare, obligatorie și benevolă, se prezintă în Tabelul nr. 8.

Tabelul nr. 8 Evoluția primelor brute subscrise în trimestrul I 2005-2009, mil. lei

Indicatori	2005	2006	2007	2008	2009	2009 față de 2008 %
I. Asigurări obligatorii, inclusiv:	35.8	53	71.5	101.9	75.7	74.3
- de răspundere civilă auto	16.3	28.3	36.9	37.9	34.9	92.1
- în baza polițelor „Carte Verde”	18.8	23.9	33.5	62.6	40.7	65.0
II. Asigurări benevole de bunuri, inclusiv	32.9	38.1	42.4	67.2	65	96.7
mijloace de transport auto (CASCO)	10	21.5	27	43.9	34,5	132,7
III. Asigurări benevole de persoane,	10.4	14.4	20	24.3	27.2	111.9

inclusiv						
- asigurări de viață	3	5.2	8.2	10.5	12.6	120.0
- asigurări de sănătate	3.2	3.7	6	5.9	-	-
IV. Asigurări benevole de răspundere civilă	11.4	8.4	14	7.9	10.5	132.9
V. Prime încasate din reasigurare	11.1	3.5	2.2	1.8	0.4	22.2
Total	101.6	117.4	150.1	203.1	178.8	88.0

În perioada de referință asigurările benevole de persoane și asigurările benevole de răspundere civilă, în comparație cu perioada similară a anului precedent, s-au majorat, respectiv, cu 11,9 % (sau cu 2,9 mil. lei) și cu 32,9 % (sau 2,6 mil. lei). În același timp, asigurările benevole de bunuri și asigurările obligatorii au înregistrat o diminuare, respectiv, de 3,3 % (2,2 mil. lei) și 25,7 % (26,2 mil. lei).

Evoluția structurii primelor brute subscrise nu a înregistrat modificări esențiale în comparație cu trimestrul I 2008 cu excepția activității de reasigurare, care a scăzut atât în valoare absolută, cât și ponderea în totalul primelor – de la 1,8 mil. lei (0,9%) pînă la 0,4 mil. lei (0,2%) (Diagrama nr. 15).

Pentru riscurile cedate în reasigurare societățile de asigurare au plătit 48,0 mil. lei, sau 26,8 % din primele brute subscrise. Recompensa pagubelor pe riscurile transmise în reasigurare a constituit 15,3 mil. lei, sau 22,9 % din totalul despăgubirilor plătite de către asigurători.

- **Despăgubiri și indemnizații de asigurare**

În trimestrul I 2009 societățile de asigurare au plătit despăgubiri și indemnizații de asigurare în sumă de 66,8 mil. lei, depășind indicatorul respectiv din perioada similară a anului precedent cu 6,4 mil. lei, sau cu 10,6 %.

Raportate la totalul primelor brute subscrise în perioada de raportare, despăgubirile plătite pentru asigurările generale și de viață au constituit 37,4 %.

Asigurătorii care au desfășurat asigurări generale au plătit

despăgubiri în sumă de 63,6 mil. lei sau 95,2% din totalul despăgubirilor brute plătite, iar asigurătorii care au desfășurat activitate de asigurare de viață au plătit despăgubiri în sumă de 3,2 mil. lei (4,8%).

Raportate la primele brute subscrise din asigurări generale în trimestrul I 2009, despăgubirile plătite pentru această categorie de asigurări au reprezentat 38,5%, iar raportul în asigurările de viață a reprezentat – 23,5%.

Evoluția despăgubirilor și indemnizațiilor de asigurare plătite de asigurători în trimestrul I 2005-2009 se prezintă în Tabelul nr. 9.

Tabelul nr. 9 Evoluția despăgubirilor și indemnizațiilor de asigurare plătite de asigurători

Diagrama nr. 15 Structura primelor de asigurare în trimestrul I 2005-2009

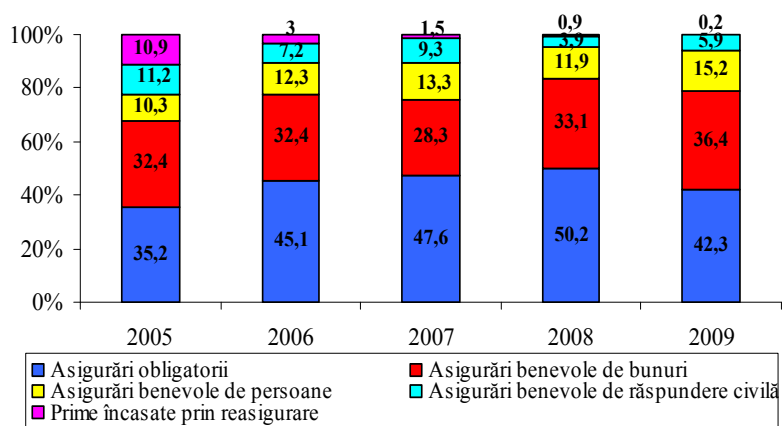
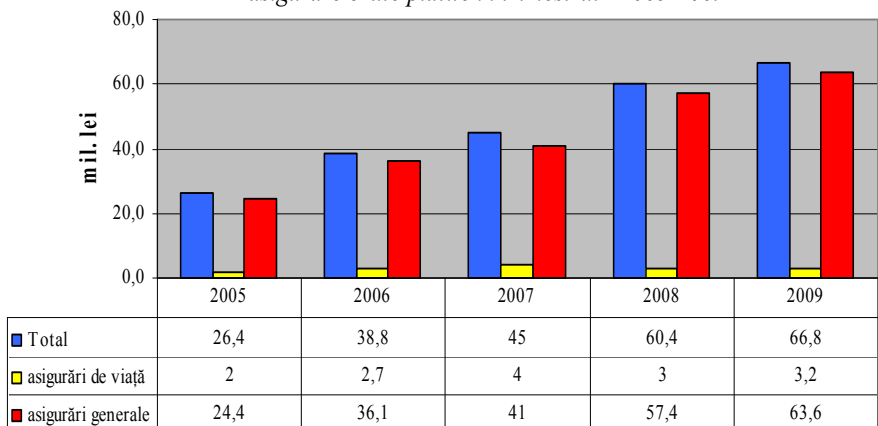


Diagrama nr. 16 Dinamica despăgubirilor și indemnizațiilor de asigurare brute plătite în trimestrul I 2005-2009



în trimestrul I 2005-2009, mil. lei

Indicatori	2005	2006	2007	2008	2009	2009 față de 2008 %
I. Asigurări obligatorii, inclusiv	11.3	15.2	19.6	25.1	23.6	94.0
- de răspundere civilă auto	5.4	9.2	12.7	17.6	19.2	109.1
- în baza polițelor „Carte Verde”	5.9	6	6.9	7.4	4.3	58.1
II. Asigurări benevole de bunuri, inclusiv	9.5	16.1	17.9	27.8	35.3	127.0
mijloace de transport auto(CASCO)	6	11.6	15.4	26	34.5	132.7
III. Asigurări benevole de persoane, inclusiv	3.6	5.5	6.2	5.8	6.7	115.5
- asigurări de viață	1	1.5	1.7	1.2	1.4	116.7
- asigurări de sănătate	0.7	1.7	1.4	1.8	-	-
IV. Asigurări benevole de răspundere civilă	0.5	0.5	0.9	0.3	0.7	de 2,3 ori
V. Despăgub. plătite pe riscurile prime în reasigur.	1.5	1.5	0.4	1.4	0.5	35.7
Total	26.4	38.8	45.0	60.4	66.8	110.6

În perioada de referință despăgubirile plătite în asigurările benevole de bunuri au înregistrat un ritm de creștere de 27% s-au cu 7,5 mil. lei, la asigurările benevole de persoane – de 15,5% (0,9 mil. lei), iar la asigurările benevole de răspundere civilă de 2,3 ori (0,4 mil. lei).

Despăgubirile plătite raportate la primele brute subscrise din asigurările obligatorii au reprezentat 31,2%, în asigurările benevole de bunuri – 54,3%, în asigurările benevole de persoane – 24,6% și în asigurările benevole de răspundere civilă – 6,6%.

În evoluția totalurilor primelor brute subscrise și despăgubirilor de asigurare plătite s-a înregistrat un decalaj de 22,6 puncte procentuale, care este rezultatul diminuării primelor brute subscrise cu 12,0% și o creștere a despăgubirilor cu 10,6%. Această situație este condiționată de asigurările benevole de bunuri, unde decalajul dintre primele brute subscrise și despăgubirile plătite a constituit 30,3 puncte procentuale.

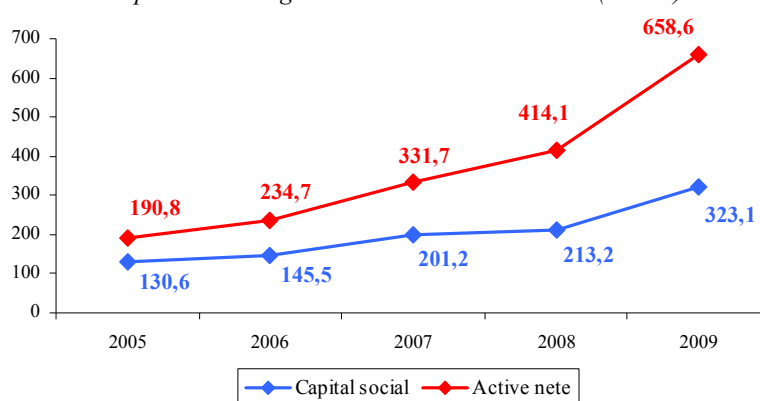
• **Activele nete și capitalul social al companiilor de asigurare**

Activele nete ale societăților de asigurare la 31.03.2009 au constituit 658,6 mil. lei, fiind în creștere cu 59,0% față de nivelul înregistrat la aceeași dată a anului precedent (*Diagrama nr. 17*).

Unul din componentele de bază ale capitalului propriu al societăților de asigurare este capitalul social achitat, care la 31.03.2009 a constituit 323,1 mil. lei, înregistrând o creștere cu 51,5% față de aceeași dată a anului 2008.

Această majorare a fost condiționată de necesitatea majorării capitalul social minim în conformitate cu prevederile Legii nr. 407—XVI din 21.12.2006 „Cu privire la asigurări”. În acest scop, pe parcursul trimestrului I al anului 2009, 5 companii de asigurări au primit avizul CNPF pentru majorarea capitalului social în sumă de 10,1 mil. lei (*Tabelul nr. 10*).

Diagrama nr. 17 Activele nete și capitalul social al companiilor de asigurări la 31 martie 2005-2009 (mil. lei)



Tabelul nr. 10 Lista societăților de asigurări care au primit avize privind majorarea capitalului social în trimestrul I 2009 (lei)

Companii de asigurare	Capitalul social pînă la majorare	Suma majorării	Capitalul social după majorare
„VICTORIA ASIGURĂRI” S.R.L.	4 000 000	5 000 000	9 000 000
„TRANSELIT” S.R.L.	5 560 000	600 000	6 160 000
„ARTAS” S.R.L.	4 010 000	2 000 000	6 010 000
„EDICT” S.R.L.	5 700 000	550 000	6 250 000
„GALAS” S.A.	4 006 360	1 999 665	6 006 025

• **Rezervele de asigurare**

La finele trimestrului I 2009 valoarea totală a rezervelor tehnice pentru contractele de asigurări generale și de viață constituie 444,6 mil. lei, înregistrând o diminuare cu 19,9 mil. lei în comparație cu finele trimestrului I al anului 2008 (*Diagrama nr. 18*).

Rezervele tehnice aferente asigurărilor generale constituie 331,2 mil. lei (74,5% din volumul total), iar rezervele tehnice aferente asigurărilor de viață - 113,4 mil. lei (25,5%).

Comparativ cu perioada similară a anului 2008 rezervele tehnice constituite de asigurătorii care au desfășurat activitate de asigurări generale s-au micșorat cu 44,7 mil. lei, iar pentru asigurări de viață s-au majorat cu 24,8 mil. lei.

Rezervele constituite pentru riscurile asumate prin contractele de asigurări generale sînt:

- rezerva primei necîștigate în volum de 175,6 mil. lei (53,0% din valoarea totală a rezervelor aferente asigurărilor generale);
- rezerva daunelor declarate, dar nesoluționate, în volum de 73,4 mil. lei (22,2 % din totalul rezervelor aferente asigurărilor generale);
- rezerva daunelor neavizate în volum de 5,1 mil. lei (1,5% din totalul rezervelor aferente asigurărilor generale);
- rezerva catastrofelor și fondul măsurilor preventive în volum de 77,0 mil. lei (23,2% din totalul rezervelor aferente asigurărilor generale).

Pentru a asigura stabilitatea financiară și garantarea achitării indemnizațiilor și despăgubirilor de asigurare, asigurătorii plasează rezervele de asigurare în valori mobiliare, depozite bancare, disponibilități în conturi bancare curente, disponibilități în casierie, terenuri și construcții, creanțe de la asigurați și intermediari și împrumuturi acordate asiguraților (în cazul asigurărilor de viață).

Din situațiile financiare încheiate de asigurători la 31.03.2009 a rezultat o valoare totală a activelor de 1333,9 mil. lei, în creștere față de perioada similară din 2008 cu 21,1%.

Valoarea plasamentelor efectuate de către asigurători era, la 31.03.2009, de 444,6 mil. lei, această valoare reprezintă 33,3% din total active.

Utilizarea categoriilor de active admise să acopere rezervele de asigurare în trimestrul I 2009 se caracterizează prin următoarele proporții (*Diagrama nr. 19*):

În valori mobiliare au fost investite 49,6 mil. lei, ceea ce reprezintă 10,5 % din totalul rezervelor de asigurare.

Depozitele bancare au constituit 236,0 mil. lei, reprezentînd 53,1% din totalul rezervelor de asigurare.

Diagrama nr. 18 Rezerve tehnice, inclusiv rezervele pentru asigurări generale și asigurări de viață la 31 martie 2005-2009

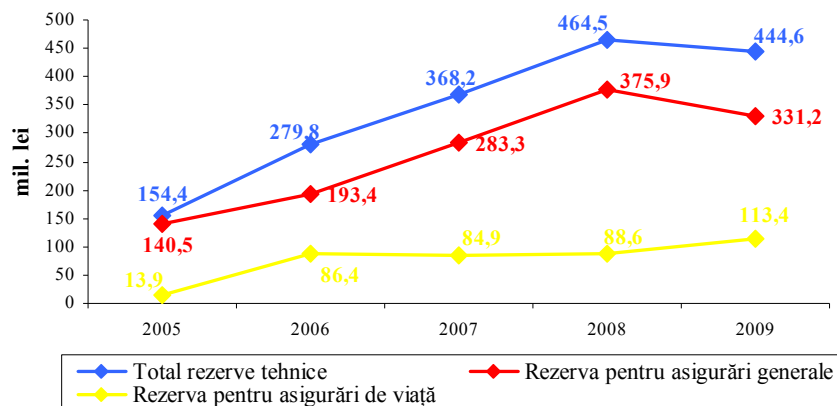
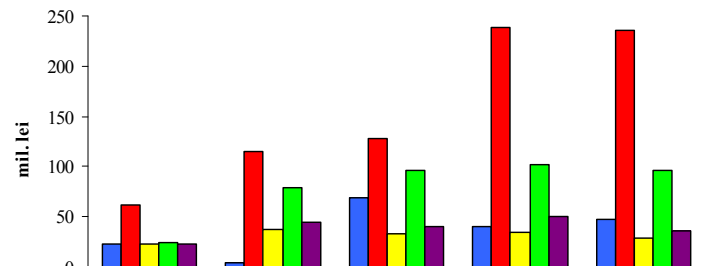


Diagrama nr. 19 Structura activelor ce reprezintă rezervele de asigurare la 31 martie 2005-2009



Disponibilități în conturi bancare curente și în casierie, utilizate ca active pentru acoperirea rezervelor de asigurare, s-au acumulat în valoare de 29,2 mil. lei, ceea ce reprezintă 6,6% din totalul rezervelor tehnice.

În terenuri și construcții a fost investită suma totală de 96,0 mil. lei, ceea ce reprezintă 21,6% din totalul rezervelor tehnice.

Creanțele de la asigurați și intermediari, admise să acopere rezervele de asigurare, au constituit 40,6 mil. lei. Raportată la totalul rezervelor tehnice, valoarea acestui activ reprezintă 8,4 %.

Din situația prezentată mai sus rezultă că în ultimii 5 ani cea mai mare parte din rezervele tehnice este plasată în depozite bancare, ceea ce relevă preocuparea asiguraților de a dispune în permanență de active cu o lichiditate sporită pentru efectuarea despăgubirilor către asigurați.

• **Reasigurarea**

Reasigurarea reprezintă cedarea parțială sau integrală a unor riscuri subscrise de către un asiguraător unui reasiguraător, care își asumă angajamentul să recupereze o parte corespunzătoare din despăgubirea de asigurare acordată.

Volumul total al primelor cedate în reasigurare, cumulate pentru asigurări generale și asigurări de viață, a alcătuit în perioada de referință 48,0 mil. lei. Ponderea primelor din ambele categorii de asigurare, cedate în reasigurare, în volumul total de prime brute subscrise în trimestrul I 2009 a constituit 26,8%.

Principalii indicatori ai activității de reasigurare se prezintă în *Tabelul nr. 11*.

Tabelul nr. 11 Principalii indicatori ai activității de reasigurare în trimestrul I 2009, mil. lei

Indicatori	Asigurări generale	Asigurări de viață	Total (de viață și generale)
Prime brute subscrise	165,2	13,6	178,8
Prime cedate în reasigurare	47,3	0,7	48,0

Structura primelor cedate în reasigurare la situația din 31.03.2009 include:

a) în asigurări generale - 17 societăți de asigurare au înregistrat un volum al primelor cedate de 47,3 mil. lei (28,6%), respectiv gradul reținerii proprii constituie 71,4 la sută din volumul primelor brute subscrise;

b) în asigurări de viață - 2 societăți de asigurare au înregistrat un volum al primelor cedate în reasigurare de 0,7 mil. lei (5,1%), respectiv gradul reținerii proprii constituie 94,9%.

Volumul primelor primite în reasigurare de către 7 societăți de asigurare a constituit 0,4 mil. lei.

• **Rezultatele financiare ale societăților de asigurare**

Conform rezultatelor financiare înregistrate la 31.03.2009 de către societățile de asigurare:

a) valoarea cumulată a profitului înregistrată de către 17 societăți de asigurare a constituit 30,5 mil. lei, ceea ce relevă o descreștere cu 18,9 mil. lei față de nivelul anului precedent;

b) indicatorul pierderilor financiare, înregistrat de către 10 societăți de asigurare în volum de 6,5 mil. lei, reflectă o majorare semnificativă a valorii pierderilor în sumă de 5,7 mil. lei (de 8 ori) față de nivelul anului precedent.

IV. ACTIVITATEA ASOCIAȚIILOR DE ECONOMII ȘI ÎMPRUMUT

Conform situației la data de 31.03.2009 au prezentat rapoartele financiare 395 asociații, iar 378 asociații au acordat împrumuturi membrilor săi. Totodată, 313 asociații au contractat credite bancare și împrumuturi externe, 107 asociații au atras depuneri de economii.

În același timp, din 86 asociații care nu au contractat credite bancare și împrumuturi externe, 10 asociații au atras depuneri de economii de la membrii săi, 72 asociații nu au apelat la nici una din formele de finanțare menționate, totodată, acordând împrumuturi membrilor săi din surse proprii. Alte 16 asociații nu au desfășurat activitate.

Dinamica indicatorilor de bază ale asociațiilor este reflectată în *Tabelul nr. 12*.

Tabelul nr.12 Indicatorii generali privind activitatea asociațiilor de economii și împrumut

Nr.	Indicatori	31.03.2008	31.03.2009	2009 față de 2008 (%)
1.	Numărul membrilor asociațiilor (persoane)	114 301	123 932	108,4
2.	Numărul beneficiarilor de împrumuturi (persoane)	57 899	55 297	95,5
3.	Numărul depunătorilor de economii (persoane)	6 590	6 683	101,4
4.	Capital propriu (mil. lei)	79,1	104,1	131,6
5.	Împrumuturi acordate (mil. lei)	494,4	522,9	105,8
6.	Depuneri de economii (mil. lei)	99,1	64,0	64,6
7.	Credite bancare și împrumuturi primite (mil. lei)	327,2	367,4	112,3

Numărul membrilor asociațiilor s-a majorat pînă la data de 31.03.2009 comparativ cu finele trimestrului I 2008 de la 114 301 persoane pînă la 123 932 persoane sau cu 8,4%, iar numărul beneficiarilor de împrumuturi a fost de 57 899 persoane, fiind în scădere cu 4,5% față de situația înregistrată la 31.03.2008.

Numărul depunătorilor de economii s-a majorat de la 6 590 persoane la 6 683 persoane, creșterea fiind de 1,4%.

În perioada de referință valoarea medie a unui împrumut ce revine unui membru beneficiar de împrumut a fost de aproximativ 9 456,7 lei, fiind în creștere cu 10,7% față de anul 2008. Concomitent, valoarea medie a economiilor atrase sub formă de depuneri ce revine unui membru depunător s-a diminuat în anul 2009 cu 36,3%, fiind de 9 582 lei.

Conform situației la finele trimestrului I 2009, volumul consolidat al activelor asociațiilor a fost de 584,6 mil. lei, fiind în creștere cu 1,8% față de aceeași perioadă a anului precedent.

Ponderea maximă în totalul activelor revine împrumuturilor acordate, care s-au majorat în anul 2009 cu 28,5 mil. lei, sau cu 5,8% comparativ cu anul 2008.

Structura activelor asociațiilor conform situației la finele trimestrului I 2008 și 2009 este prezentată în *Tabelul nr. 13*.

Tabelul nr. 13 Structura activelor asociațiilor de economii și împrumut (mil. lei)

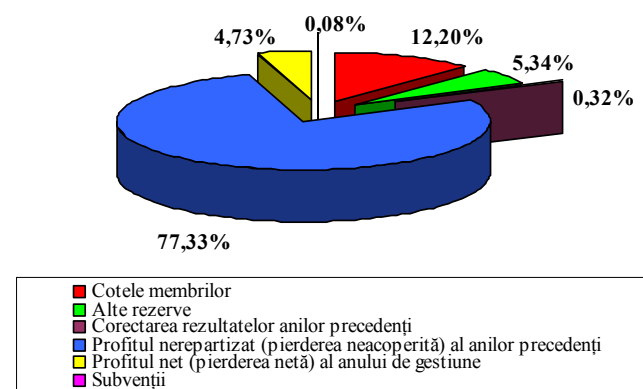
Nr.	Active	31.03.2008	31.03.2009
1.	Titluri de valoare	4,4	4,8
2.	Depozite bancare	59,6	37,3
3.	Împrumuturi acordate	494,4	522,9
4.	Provizioane pentru împrumuturi	-7,5	-13,2
5.	Active materiale și nemateriale pe termen lung	3,7	4,9
6.	Mijloace bănești în numerar	8,4	8,3
7.	Conturi curente	4,6	6,8
8.	Creanțe aferente dobînzilor	6,0	12,7
9.	Provizioane pentru dobînzi	-0,4	-1
10.	Alte active	1,0	1,1

	TOTAL	574,2	584,6
--	--------------	--------------	--------------

Capitalul propriu

Capitalul propriu consolidat al asociațiilor la data de 31.03.2009 a înregistrat valoarea de 104,1 mil. lei, fiind în creștere cu 25 mil. lei sau cu 31,6% față de perioada similară a anului 2008. Profitul net consolidat obținut de către asociații în trimestrul I 2009 constituie 4,9 mil. lei, fiind în scădere cu 10,9% în comparație cu același trimestru al anului 2008. Ponderea profitului net în structura capitalului propriu este la data de 31.03.2009 de 4,7%, în comparație cu 7% în anul precedent.

Diagrama nr. 20 Structura capitalului propriu al asociațiilor de economii și împrumut conform situației din 31.03.2009



Structura capitalului propriu al asociațiilor de economii și împrumut la situația din 31.03.2009 este prezentată în *Diagrama nr. 20*.

Depuneri de economii

La data de 31.03.2009 valoarea consolidată a depunerilor de economii atrase de la membrii săi a constituit 64,0 mil. lei, diminuându-se cu 35,4% comparativ cu valoarea acestui indicator înregistrată în anul 2008.

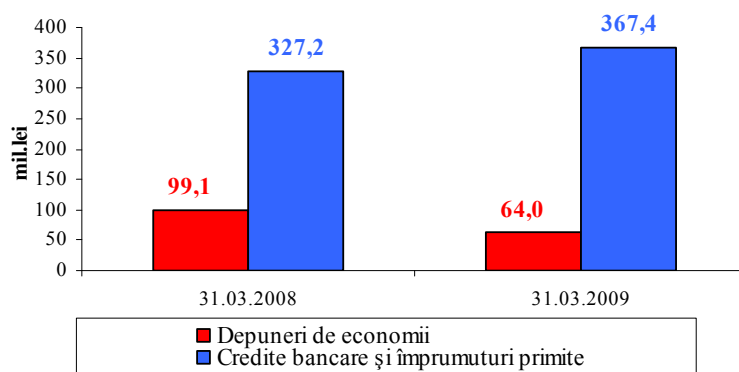
Tabelul nr. 14 Structura depunerilor de economii după termenul de scadență (mil. lei)

Nr.	Termenul de scadență	31.03.2008	31.03.2009	2009 față de 2008 (%)	Ponderea (%)	
					31.03.2008	31.03.2009
1.	Până la o lună	0,6	1,2	200	0,6	1,9
2.	De la o lună până la 3 luni	4,3	2,6	60,5	4,4	4,1
3.	De la 3 luni până la un an	91,1	58,2	63,9	91,9	90,9
4.	De la un an până la 3 ani	3,1	2,0	64,5	3,1	3,1
5.	De la 3 ani până la 5 ani	0	0,0	-	-	-
6.	Peste 5 ani	0	0,0	-	-	-
	Total	99,1	64	64,6	100,0	100,0

Din totalul depunerilor de economii ponderea maximă revine depunerilor de economii cu termenul de scadență cuprins între 3 luni și un an, ce constituie 90,9%, în timp ce doar 1,9% reprezintă contracte cu scadența de până la o lună, 3,1% reprezintă contracte de depuneri de economii încheiate pe un termen de la un an până la 3 ani. Rata de finanțare a împrumuturilor acordate din depunerile de economii atrase este de 12,2%, diminuându-se cu 7,8 puncte procentuale față de anul 2008.

Volumul depunerilor de economii

Diagrama nr.21 Evoluția mărimii depunerilor de economii și a creditelor bancare și împrumuturilor primite, trimestrul I (2008-2009)



comparativ cu cel al creditelor bancare și al împrumuturilor primite în anul 2009 comparativ cu 2008 este reflectată în *Diagrama nr. 21*.

Portofoliul de împrumuturi acordate

Valoarea totală a împrumuturilor acordate membrilor asociațiilor la data de 31.03.2009 este de 522,9 mil. lei, fiind în creștere cu 5,8% față de valoarea înregistrată la finele trimestrului I 2008. În structura portofoliului de împrumuturi al asociațiilor împrumuturile cu scadență de până la un an, la finele primului trimestru 2009, au înregistrat o pondere de 73,4% din volumul total al împrumuturilor acordate.

Conform situației la finele trimestrului I 2009, în structura portofoliului de împrumuturi consolidat al asociațiilor 93% revin împrumuturilor pentru care se respectă condițiile contractuale (standarde), iar 4,6% revin împrumuturilor supravegheate. Astfel, se reflectă o tendință negativă a calității portofoliului de împrumuturi, ponderea împrumuturilor standard înregistrând o diminuare de 5 puncte procentuale comparativ cu ponderea similară înregistrată în anul 2008 (*Tabelul nr.15*).

Tabelul nr. 15 Structura portofoliului de împrumuturi acordate de către asociațiile de economii și împrumut (mil. lei)

Nr.	Categoria	Împrumuturi acordate		2009 față de 2008 (%)
		31.03.2008	31.03.2009	
1.	Standard	484,5	486,1	100,3
2.	Supravegheat	6,2	24,3	de 3,9 ori
3.	Substandard	2,1	8,4	de 4 ori
4.	Dubios	1,0	2,8	de 2,8 ori
5.	Compromis	0,6	1,3	de 2,2 ori
	Total	494,4	522,9	105,8

Rezultatele financiare

În trimestrul I 2009 de către asociații a fost obținut un profit net în valoare de 4,9 mil. lei, diminuându-se cu 10,9% comparativ cu aceeași perioadă a anului 2008. Veniturile din dobânzile aferente împrumuturilor acordate s-au majorat cu 7,8 mil. lei sau cu 28,9%, în timp ce cheltuielile privind dobânzile aferente depunerilor s-au diminuat cu 0,4 mil. lei sau 10%. Cheltuielile aferente altor dobânzi (creditelor bancare și împrumuturilor primite) s-au majorat cu 54%. Cheltuielile efectuate de asociații pentru remunerarea surselor de finanțare externă sunt acoperite de veniturile obținute din activitatea de acordare de împrumuturi. Diminuarea cu 10% a cheltuielilor aferente dobânzilor pentru depunerile de economii se datorează diminuării valorii economiilor atrase sub formă de depuneri.

Rezultatele financiare ale asociațiilor sînt reflectate în *Tabelul nr. 16*.

Tabelul nr. 16 Rezultatele financiare ale asociațiilor de economii și împrumut (mil. lei)

Nr.	Indicatori	31.03.2008	31.03.2009	2009 comparativ cu 2008 (%)
1.	Venituri din dobânzile aferente împrumuturilor acordate	27,0	34,8	128,9
2.	Alte venituri din dobânzi	2,0	2,1	105
3.	Rezultatul net din constituirea și anularea provizioanelor	-2,7	-3,3	122,2
4.	Alte venituri operaționale	6,4	6,8	106,3
5.	Rezultatul din activitatea de investiții (profit)	0,0	0	-
6.	Rezultatul din activitatea financiară (profit)	0,1	0	-
7.	Rezultatul excepțional:profit (pierdere)	0	0	-

8.	Cheltuieli (economii) privind impozitul pe venit	0	0	-
Venit total		32,8	40,4	123,2
9.	Cheltuieli privind dobânzile aferente depunerilor	4,0	3,6	90
10.	Cheltuieli aferente altor dobânzi	12,6	19,4	154
11.	Cheltuieli generale și administrative	9,0	10,2	113,3
12.	Alte cheltuieli operaționale	1,7	2,3	135,3
Cheltuieli totale		27,3	35,5	130,0
Profit net		5,5	4,9	89,1

V. DECIZIILE APROBATE DE COMISIA NAȚIONALĂ A PIEȚEI FINANCIARE PE PARCURSUL TRIMESTRULUI I AL ANULUI 2009

Hotărâri privind aprobarea, modificarea și abrogarea actelor normative:

* **Hotărâre nr.6/3 din 12.02.2009** (Monitorul Oficial al Republicii Moldova, 2009, nr.41-44, art.156) cu privire la modificarea și completarea Regulamentului privind organizarea și funcționarea Comisiei Naționale a Pieței Financiare, aprobat prin Hotărârea Comisiei Naționale a Pieței Financiare nr.48/5 din 27.09.2007;

* **Hotărâre nr.7/4 din 20.02.2009** (Monitorul Oficial al Republicii Moldova, 2009, nr.69-71, art.304) cu privire la aprobarea Regulamentului privind licențierea activității biroului istoriilor de credit;

* **Hotărâre nr.8/15 din 26.02.2009** (Monitorul Oficial al Republicii Moldova, 2009, nr.86-88, art.363) cu privire la aprobarea unor regulamente.

Hotărâri privind înregistrarea în Registrul de stat al valorilor mobiliare:

* **Hotărâre nr.3/7 din 22.01.2009** (Monitorul Oficial al Republicii Moldova, 2009, nr.16-18, art.64) cu privire la înregistrări în Registrul de stat al valorilor mobiliare;

* **Hotărâre nr.4/2 din 29.01.2009** (Monitorul Oficial al Republicii Moldova, 2009, nr.22, art.74) cu privire la înregistrări în Registrul de stat al valorilor mobiliare;

* **Hotărâre nr.5/2 din 05.02.2009** (Monitorul Oficial al Republicii Moldova, 2009, nr.34-36, art.119) cu privire la înregistrări în Registrul de stat al valorilor mobiliare;

* **Hotărâre nr.5/4 din 05.02.2009** (Monitorul Oficial al Republicii Moldova, 2009, nr.34-36, art.121) cu privire la introducerea modificărilor în Registrul de stat al valorilor mobiliare;

* **Hotărâre nr.6/7 din 12.02.2009** (Monitorul Oficial al Republicii Moldova, 2009, nr.37-40, art.127) cu privire la înregistrări în Registrul de stat al valorilor mobiliare;

* **Hotărâre nr.7/7 din 20.02.2009** (Monitorul Oficial al Republicii Moldova, 2009, nr.49-50, art.188) cu privire la înregistrări în Registrul de stat al valorilor mobiliare;

* **Hotărâre nr.8/3 din 26.02.2009** (Monitorul Oficial al Republicii Moldova, 2009, nr.49-50, art.192) cu privire la înregistrări în Registrul de stat al valorilor mobiliare;

* **Hotărâre nr.10/5 din 05.03.2009** (Monitorul Oficial al Republicii Moldova, 2009, nr.53-54, art.217) cu privire la înregistrări în Registrul de stat al valorilor mobiliare;

* **Hotărâre nr.12/5 din 13.03.2009** (Monitorul Oficial al Republicii Moldova, 2009, nr.57-58, art.245) cu privire la înregistrări în Registrul de stat al valorilor mobiliare;

* **Hotărâre nr.13/7 din 19.03.2009** (Monitorul Oficial al Republicii Moldova, 2009, nr.62-64, art.266) cu privire la înregistrări în Registrul de stat al valorilor mobiliare;

* **Hotărâre nr.14/3 din 23.03.2009** (Monitorul Oficial al Republicii Moldova, 2009, nr.65-66, art.278) cu privire la înregistrări în Registrul de stat al valorilor mobiliare;

* **Hotărâre nr.15/6 din 27.03.2009** (Monitorul Oficial al Republicii Moldova, 2009, nr.67, art.286) cu privire la înregistrări în Registrul de stat al valorilor mobiliare.

Hotărîri privind înregistrarea în Registrul licențelor eliberate, suspendate și retrase:

* **Hotărîre nr.1/4 din 16.01.2009** (Monitorul Oficial al Republicii Moldova, 2009, nr. 16-18, art.60) privind eliberarea licenței Companiei de Asigurări “VICTORIA ASIGURĂRI” S.R.L. (asigurări generale);

* **Hotărîre nr.3/1 din 22.01.2009** (Monitorul Oficial al Republicii Moldova, 2009, nr. 16-18, art.62) cu privire la eliberarea licenței pentru desfășurarea activității Asociației de Economii și Împrumut “Holercani”;

* **Hotărîre nr.3/2 din 22.01.2009** (Monitorul Oficial al Republicii Moldova, 2009, nr. 16-18, art.63) privind eliberarea licenței Companiei Mixte de Asigurări “EXIM-ASINT” S.A. (asigurări generale);

* **Hotărîre nr.3/3 din 22.01.2009** (Monitorul Oficial al Republicii Moldova, 2009, nr. 22, art.72) privind reperfectarea licenței Companiei de Asigurări “TRANSELIT” S.R.L.;

* **Hotărîre nr.3/8 din 22.01.2009** (Monitorul Oficial al Republicii Moldova, 2009, nr. 16-18, art.65) cu privire la acordarea licenței pentru dreptul de a desfășura activitate profesionistă pe piața valorilor mobiliare Băncii Comerciale “Mobiasbancă – Groupe Societe Generale” S.A.;

* **Hotărîre nr.4/4 din 29.01.2009** (Monitorul Oficial al Republicii Moldova, 2009, nr. 22, art.75) cu privire la acordarea licențelor reperfectate pentru dreptul de a desfășura activitate profesionistă pe piața valorilor mobiliare;

* **Hotărîre nr.4/9 din 29.01.2009** (Monitorul Oficial al Republicii Moldova, 2009, nr. 22, art.79) cu privire la eliberarea licenței pentru desfășurarea activității unor asociații de economii și împrumut;

* **Hotărîre nr.5/9 din 05.02.2009** (Monitorul Oficial al Republicii Moldova, 2009, nr. 34-36, art.122) cu privire la eliberarea licenței pentru desfășurarea activității unor asociații de economii și împrumut ;

* **Hotărîre nr.6/1 din 12.02.2009** (Monitorul Oficial al Republicii Moldova, 2009, nr. 37-40, art.126) cu privire la eliberarea licenței pentru desfășurarea activității unor asociații de economii și împrumut;

* **Hotărîre nr.6/4 din 12.02.2009** (Monitorul Oficial al Republicii Moldova, 2009, nr. 41-44, art.157) cu privire la acordarea licenței Brokerului de Asigurare – Reasigurare “OMNIS” S.R.L.;

* **Hotărîre nr.6/5 din 12.02.2009** (Monitorul Oficial al Republicii Moldova, 2009, nr. 41-44, art.158) cu privire la eliberarea licenței Companiei de Asigurări “GALAS” S.A.;

* **Hotărîre nr.7/2 din 20.02.2009** (Monitorul Oficial al Republicii Moldova, 2009, nr. 49-50, art.185) cu privire la reperfectarea licențelor Întreprinderii Mixte Companiei de Asigurări “GRAWE CARAT ASIGURĂRI” S.A.;

* **Hotărîre nr.7/3 din 20.02.2009** (Monitorul Oficial al Republicii Moldova, 2009, nr. 49-50, art.186) cu privire la reperfectarea licenței Brokerului de Asigurare - Reasigurare “ASIGVITAL” S.R.L.;

* **Hotărîre nr.7/6 din 20.02.2009** (Monitorul Oficial al Republicii Moldova, 2009, nr. 49-50, art.187) cu privire la eliberarea licenței pentru desfășurarea activității unor asociații de economii și împrumut;

* **Hotărîre nr.8/7 din 26.02.2009** (Monitorul Oficial al Republicii Moldova, 2009, nr. 51-52, art.210) cu privire la excluderea din Registrul de stat al licențelor eliberate, suspendate și retrase;

* **Hotărîre nr.8/10 din 26.02.2009** (Monitorul Oficial al Republicii Moldova, 2009, nr. 49-50, art.194) cu privire la eliberarea licenței pentru desfășurarea activității unor asociații de economii și împrumut;

* **Hotărîre nr.10/1 din 05.03.2009** (Monitorul Oficial al Republicii Moldova, 2009, nr. 53-54, art.216) cu privire la eliberarea licenței pentru desfășurarea activității unor asociații de economii și împrumut;

* **Hotărîre nr.12/1 din 13.03.2009** (Monitorul Oficial al Republicii Moldova, 2009, nr. 59-61, art.252) cu privire la acordarea licenței Brokerului de Asigurare-Reasigurare “ELITA-BROKER” S.R.L.;

* **Hotărîre nr.12/2 din 13.03.2009** (Monitorul Oficial al Republicii Moldova, 2009, nr. 59-61, art.253) cu privire la reperfectarea licenței Brokerului de Asigurare “AMSICONS” S.R.L.;

* **Hotărîre nr.12/8 din 13.03.2009** (Monitorul Oficial al Republicii Moldova, 2009, nr. 59-61, art.256) cu privire la eliberarea licenței pentru desfășurarea activității unor asociații de economii și împrumut;

* **Hotărîre nr.13/1 din 19.03.2009** (Monitorul Oficial al Republicii Moldova, 2009, nr. 62-64, art.264) privind eliberarea licenței Brokerului de Asigurare - Reasigurare “AUTOBIN-GRUP” S.R.L.;

* **Hotărîre nr.13/5 din 19.03.2009** (Monitorul Oficial al Republicii Moldova, 2009, nr. 62-64, art.265) cu privire la eliberarea licenței pentru desfășurarea activității unor asociații de economii și împrumut;

* **Hotărîre nr.14/2 din 23.03.2009** (Monitorul Oficial al Republicii Moldova, 2009, nr. 65-66, art.277) cu privire la licențierea activității profesioniste pe piața valorilor mobiliare, desfășurată de Banca Comercială “EuroCreditBank” S.A.;

* **Hotărîre nr.15/2 din 27.03.2009** (Monitorul Oficial al Republicii Moldova, 2009, nr. 67, art.284) cu privire la eliberarea licenței pentru desfășurarea activității unor asociații de economii și împrumut;

* **Hotărîre nr.15/4 din 27.03.2009** (Monitorul Oficial al Republicii Moldova, 2009, nr. 67, art.285) cu privire la eliberarea licenței Brokerului de Asigurare-Reasigurare „MARIASIG” S.R.L..

Hotărîri privind ofertele publice pe piața secundară:

* **Hotărîre nr.1/8 din 16.01.2009** (Monitorul Oficial al Republicii Moldova, 2009, nr. 16-18, art. 61) cu privire la rezultatele examinării cererii privind înregistrarea ofertei publice pe piața secundară a valorilor mobiliare de procurare a acțiunilor emise de Societatea pe acțiuni “Cimișlia”;

* **Hotărîre nr.1/9 din 16.01.2009** (Monitorul Oficial al Republicii Moldova, 2009, nr. 10-11, art. 37) cu privire la rezultatele examinării cererii privind înregistrarea ofertei publice de preluare obligatorie pe piața secundară a valorilor mobiliare a acțiunilor emise de Societatea pe acțiuni “Pielart”;

* **Hotărîre nr.1/10 din 16.01.2009** (Monitorul Oficial al Republicii Moldova, 2009, nr. 10-11, art. 38) cu privire la rezultatele examinării cererii privind înregistrarea ofertei publice de preluare obligatorie pe piața secundară a valorilor mobiliare a acțiunilor emise de Societatea pe acțiuni “Piscicola Gura Bîcului”;

* **Hotărîre nr.4/6 din 29.01.2009** (Monitorul Oficial al Republicii Moldova, 2009, nr. 19-21, art. 71) cu privire la rezultatele examinării cererii privind înregistrarea ofertei publice de preluare benevolă pe piața secundară a valorilor mobiliare a acțiunilor emise de Societatea pe acțiuni „Inconarm”;

* **Hotărîre nr.4/7 din 29.01.2009** (Monitorul Oficial al Republicii Moldova, 2009, nr. 22, art. 77) cu privire la rezultatele examinării cererii privind înregistrarea ofertei publice de preluare obligatorie pe piața secundară a valorilor mobiliare a acțiunilor emise de Banca Comercială “Universalbank” S.A.;

* **Hotărîre nr.4/8 din 29.01.2009** (Monitorul Oficial al Republicii Moldova, 2009, nr. 22, art. 78) cu privire la rezultatele examinării cererii privind înregistrarea ofertei publice de preluare obligatorie pe piața secundară a valorilor mobiliare a acțiunilor emise de Societatea pe acțiuni “Cereale-Cahul” S.A.;

* **Hotărîre nr.7/9 din 20.02.2009** (Monitorul Oficial al Republicii Moldova, 2009, nr. 49-50, art. 190) cu privire la rezultatele examinării cererii privind înregistrarea ofertei publice pe piața secundară a valorilor mobiliare de procurare a acțiunilor emise de Societatea pe acțiuni “Carmez”;

* **Hotărîre nr.8/5 din 26.02.2009** (Monitorul Oficial al Republicii Moldova, 2009, nr. 49-50, art. 193) cu privire la rezultatele examinării cererii privind înregistrarea ofertei publice de

preluare obligatorie pe piața secundară a valorilor mobiliare a acțiunilor emise de Societatea pe acțiuni "ARTMET";

* **Hotărîre nr.8/6 din 26.02.2009** (Monitorul Oficial al Republicii Moldova, 2009, nr.51-52, art. 209) cu privire la rezultatele examinării cererii privind înregistrarea ofertei publice pe piața secundară a valorilor mobiliare de vânzare a acțiunilor emise de Societatea pe acțiuni "Automobilist-Bălți";

* **Hotărîre nr.10/6 din 05.03.2009** (Monitorul Oficial al Republicii Moldova, 2009, nr.53-54, art. 218) cu privire la rezultatele examinării cererii privind înregistrarea ofertei publice de preluare obligatorie pe piața secundară a valorilor mobiliare a acțiunilor emise de Societatea pe acțiuni "Mecservice";

* **Hotărîre nr.10/8 din 05.03.2009** (Monitorul Oficial al Republicii Moldova, 2009, nr.55-56, art. 222) cu privire la rezultatele examinării cererii privind înregistrarea ofertei publice de preluare benevolă pe piața secundară a valorilor mobiliare a acțiunilor emise de Societatea pe acțiuni de producere a materialelor de construcție nemetalice "Cariera Cobusca" S.A.;

* **Hotărîre nr.12/6 din 13.03.2009** (Monitorul Oficial al Republicii Moldova, 2009, nr.59-61, art. 254) cu privire la rezultatele examinării cererii privind înregistrarea ofertei publice de preluare obligatorie pe piața secundară a valorilor mobiliare a acțiunilor emise de Societatea pe acțiuni "Asicon";

* **Hotărîre nr.15/8 din 27.03.2009** (Monitorul Oficial al Republicii Moldova, 2009, nr.67, art. 288) cu privire la rezultatele examinării cererii privind înregistrarea ofertei publice pe piața secundară a valorilor mobiliare de procurare a acțiunilor emise de Societatea pe acțiuni „Drum-3”;

* **Hotărîre nr.15/9 din 27.03.2009** (Monitorul Oficial al Republicii Moldova, 2009, nr.67, art. 289) cu privire la rezultatele examinării cererii privind înregistrarea prospectului ofertei publice de preluare benevolă pe piața secundară a valorilor mobiliare a acțiunilor emise de Societatea pe acțiuni „Pietriș”.

Decizii privind monitorizarea, controlul și sancționarea activității participanților pieței financiare nebancale:

* **Hotărîre nr.3/4 din 22.01.2009** (Monitorul Oficial al Republicii Moldova, 2009, nr.22, art.73) cu privire la măsurile care urmează a fi întreprinse de către participanții profesioniști la piața valorilor mobiliare;

* **Hotărîre nr.15/1 din 27.03.2009** (Monitorul Oficial al Republicii Moldova, 2009, nr.68, art.298) cu privire la rezultatele verificării activității profesioniste pe piața valorilor mobiliare de administrare fiduciară a investițiilor, desfășurată de Compania Fiduciară "F.O.N.D." S.R.L.

* **Ordonanță nr.1/1-O din 16.01.2009** (Monitorul Oficial al Republicii Moldova, 2009, nr.16-18, art. 66) cu privire la unele măsuri de asigurare (abrogată);

* **Ordonanță nr.1/2-O din 16.01.2009** (Monitorul Oficial al Republicii Moldova, 2009, nr.16-18, art. 67) referitor la efectuarea controlului inopinat privind mijloacele fondului de garanție ale Registraturii independente "Sibila" S.A.;

* **Ordonanță nr.1/6-O din 16.01.2009** (Monitorul Oficial al Republicii Moldova, 2009, nr.16-18, art. 68) cu privire la efectuarea controlului privind respectarea legislației în domeniul asigurărilor de către Compania de Asigurări Mixtă Moldo-Rusă "AFES-M" S.R.L.;

* **Ordonanță nr.1/12-O din 16.01.2009** (Monitorul Oficial al Republicii Moldova, 2009, nr.22, art. 80) cu privire la efectuarea controlului complex al activității profesioniste pe piața valorilor mobiliare desfășurată de Registraturii independente "Registru-Ind" S.A.;

* **Ordonanță nr.2/1-O din 17.01.2009** (Monitorul Oficial al Republicii Moldova, 2009, nr.23-26, art. 87) cu privire la suspendarea operațiunilor bancare (abrogată);

* **Ordonanță nr.6/9-O din 12.02.2009** (Monitorul Oficial al Republicii Moldova, 2009, nr.41-44, art. 159) cu privire la abrogarea Ordonanței Comisiei Naționale a Pieței Financiare nr.1/1-O din 16.01.2009;

* **Ordonanță nr.8/8-O din 26.02.2009** (Monitorul Oficial al Republicii Moldova, 2009, nr.51-52, art. 212) cu privire la efectuarea controlului complex al activității profesioniste pe piața valorilor mobiliare desfășurate de Firma de brokeri „Brokwest” S.A.;

* **Ordonanță nr.10/3-O din 05.03.2009** (Monitorul Oficial al Republicii Moldova, 2009, nr.55-56, art. 224) cu privire la efectuarea controlului complex al activității profesioniste pe piața valorilor mobiliare – de administrare fiduciară a investițiilor, desfășurată de Administratorul fiduciar “Codru” S.A.;

* **Ordonanță nr.10/9-O din 05.03.2009** (Monitorul Oficial al Republicii Moldova, 2009, nr.55-56, art. 225) cu privire la abrogarea Ordonanței Comisiei Naționale a Pieței Financiare nr.2/1-O din 17.01.2009;

* **Ordonanță nr.10/10-O din 05.03.2009** (Monitorul Oficial al Republicii Moldova, 2009, nr.55-56, art. 226) cu privire la deblocarea contului bancar al Societății pe acțiuni “Apeduct-Constructorul”;

* **Ordonanță nr.16/1-O din 31.03.2009** (Monitorul Oficial al Republicii Moldova, 2009, nr.68, art. 299) cu privire la suspendarea clearingului și decontărilor la tranzacția din 31.03.2009 cu acțiunile emise de S.A. “Unconsacom” (abrogată).

Decizii privind autorizarea reorganizării societăților pe acțiuni

* **Hotărîre nr.4/5 din 29.01.2009** (Monitorul Oficial al Republicii Moldova, 2009, nr.22, art.76) cu privire la autorizarea reorganizării Societății pe acțiuni “Monotip”;

* **Hotărîre nr.5/3 din 05.02.2009** (Monitorul Oficial al Republicii Moldova, 2009, nr.34-36, art.120) cu privire la autorizarea reorganizării societăților pe acțiuni;

* **Hotărîre nr.6/8 din 12.02.2009** (Monitorul Oficial al Republicii Moldova, 2009, nr.37-40, art.128) cu privire la autorizarea reorganizării societăților pe acțiuni;

* **Hotărîre nr.7/8 din 20.02.2009** (Monitorul Oficial al Republicii Moldova, 2009, nr.49-50, art.189) cu privire la autorizarea reorganizării societăților pe acțiuni;

* **Hotărîre nr.8/4 din 26.02.2009** (Monitorul Oficial al Republicii Moldova, 2009, nr.51-52, art.208) cu privire la autorizarea reorganizării Societății pe Acțiuni de Proiectare, Investiții și Consulting „Auto-Seneca”;

* **Hotărîre nr.8/16 din 26.02.2009** (Monitorul Oficial al Republicii Moldova, 2009, nr.51-52, art.211) cu privire la autorizarea reorganizării Societății pe acțiuni „Universul”;

* **Hotărîre nr.10/7 din 05.03.2009** (Monitorul Oficial al Republicii Moldova, 2009, nr.55-56, art.221) cu privire la autorizarea reorganizării Întreprinderii mixte “Valmi Automotive Moldova” S.A.;

* **Hotărîre nr.15/7 din 27.03.2009** (Monitorul Oficial al Republicii Moldova, 2009, nr.67, art.287) cu privire la autorizarea reorganizării unor societăți pe acțiuni.

Altele

* **Hotărîre nr.5/12 din 05.02.2009** (Monitorul Oficial al Republicii Moldova, 2009, nr.34-36, art.123) cu privire la unele măsuri privind implementarea proiectului “Moldova Dutch TA – TF Financial Sector Reform”;

* **Hotărîre nr.8/1 din 26.02.2009** (Monitorul Oficial al Republicii Moldova, 2009, nr.49-50, art.191) cu privire la anularea pct.1 și pct.2 din Hotărîrea Comisiei Naționale a Valorilor Mobiliare nr. 60/5 din 03.11.2006 „Cu privire la încălcările admise în cadrul procedurii de lichidare a F.I.N.N. „Telecom-Invest” S.A.”;

* **Hotărîre nr.8/12 din 26.02.2009** (Monitorul Oficial al Republicii Moldova, 2009, nr.49-50, art.195) cu privire la aprobarea actului de reevaluare a valorilor mobiliare și a părților sociale deținute de fondurile de investiții în proces de lichidare;

* **Hotărîre nr.10/11 din 05.03.2009** (Monitorul Oficial al Republicii Moldova, 2009, nr.55-56, art.223) cu privire la aprobarea componenței comisiilor de atestare a specialiștilor participanților profesioniști la piața financiară nebancaară;

* **Hotărîre nr.12/7 din 13.03.2009** (Monitorul Oficial al Republicii Moldova, 2009, nr.59-61, art.255) cu privire la aprobarea listei registratorilor independenți care pot fi desemnați pentru emitenții ce nu asigură ținerea registrelor ;

* **Hotărîre nr.12/10 din 13.03.2009** (Monitorul Oficial al Republicii Moldova, 2009, nr.57-58, art.246) cu privire la aprobarea rapoartelor generale privind lichidarea unor fonduri de investiții și a proiectului de repartizare a mijloacelor bănești.

*Comisia Națională a Pieței Financiare: MD 2012, m. Chișinău, bd. Ștefan cel Mare,77 , tel.(37 322) 227695 www.cnpf.md
Direcția analize strategice și dezvoltare: tel (37 322) 223891*

**Lista societăților pe acțiuni care au efectuat emisiuni de constituire în
trimestrul I al anului 2009**

Nr.	Denumirea emitentului	Suma emisiei, lei	Numărul de acțiuni, unități	Valoarea nominală, lei	Data adoptării deciziei de către CNPF
1.	S.A. "Intermedia-Group"	895272	37303	24	29.01.2009
2.	S.A. „Bartol Consulting”	106900	106900	1	29.01.2009
3.	Compania fiduciară "Econ- Renaștere" S.A.	150000	30000	5	05.02.2009
4.	Compania fiduciară "Europa- Trust" S.A.	450000	90000	5	05.02.2009
5.	S.A. "Ecofond"	20000	20	1000	12.02.2009
6.	S.A. "Emis Consulting Grup"	250000	250000	1	12.02.2009
TOTAL		1872172			

**Lista societăților pe acțiuni care au efectuat emisiuni suplimentare
în trimestrul I al anului 2009**

Nr.	Denumirea emitentului	Suma emisiei, lei		Numărul de acțiuni, unități	VN, lei	Data adoptării deciziei de către CNPF
		în contul capitalului social	în contul capitalului suplimentar			
1.	S.A. „Dacia-Com”	700000		70000	10	22.01.2009
2.	S.A. „Biroul de Călătorii din Chișinău”	10500		2100	5	22.01.2009
3.	S.A. „Trinex”	10000		1000	10	22.01.2009
4.	S.A. „Analiticmedia-Grup”	10000		10000	1	29.01.2009
5.	S.A. „Soling”	10000		10000	1	29.01.2009
6.	S.A. „Rivisc-Elit”	10000		10000	1	05.02.2009
7.	S.A. „Consgруп”	10000		100	100	05.02.2009
8.	S.A. „Markconect”	10000		2000	5	05.02.2009
9.	S.A. „Zilant”	30000		30000	1	05.02.2009
10.	S.A. „Lasko”	3170		317	10	05.02.2009
11.	S.A. „Trei G”	10000		10000	1	05.02.2009
12.	S.A. „Laborator Mega”	10000		10000	1	05.02.2009
13.	S.A. „Audit-Exact”	10000		10000	1	05.02.2009
14.	S.A. „Agat”	14000000		1400000	10	12.02.2009
15.	S.A. „Moldpresa”	2980800		124200	24	12.02.2009
16.	S.A. „Agroprodservice”	10000		1000	10	12.02.2009
17.	S.A. „Olero” *	10000		10000	2	12.02.2009
18.	S.A. „Drumuri-Chișinău”	4135070		413507	10	20.02.2009
19.	S.A. „Drumuri-Hîncești”	1186950		118695	10	20.02.2009
20.	S.A. „Set-Service”	245700		49140	5	20.02.2009
21.	S.A. „Olsa-S”	2000		200	10	20.02.2009
22.	S.A. „BMMM”	10000		10000	1	20.02.2009
23.	S.A. „Galonico”	10000		1000	10	20.02.2009
24.	S.A. „Moda”	6800		680	10	26.02.2009
25.	S.A. „Consind”	10000		1000	10	26.02.2009
26.	S.A. „Acvatron”	10000		10000	1	26.02.2009
27.	S.A. „Porțelan-Dental”	19900		19900	1	26.02.2009

28.	S.A. „Cotidian”	9860		9860	1	26.02.2009
29.	S.A. „Cardinal-Plus”	25000		25000	1	26.02.2009
30.	S.A. „Energoservice”	390000		39000	10	26.02.2009
31.	S.A.„Drumuri-Bălți”	819780		81978	10	05.03.2009
32.	S.A. „Centrala Electrică de Termoficare nr.2”	52500000		5250000	10	05.03.2009
33.	S.A.„Alura”	40000		40000	1	05.03.2009
34.	S.A.„Emit”	10000		2000	5	05.03.2009
35.	S.A.„Banca de Finanțe și Comerț”	2000000		20000	100	13.03.2009
36.	Compania de asigurare „Galas” S.A.	1999665		10809	185	13.03.2009
37.	S.A. „Oxana-M”	10000		10000	1	13.03.2009
38.	S.A.„Răut”	3680		368	10	13.03.2009
39.	S.A.„Drumuri-Fălești”	657230		65723	10	19.03.2009
40.	S.A.„Drumuri-Ungheni”	1127890		112789	10	19.03.2009
41.	S.A. „Macbor”	113000		11300	10	19.03.2009
42.	S.A. „Polmixt”	10000		10000	1	19.03.2009
43.	S.A. „S.B.I.”	10000		10000	1	19.03.2009
44.	S.A. “Moldvinipoteca” *	1000000		2000	1500	23.03.2009
45.	S.A.„CET-NORD”	21700000		2170000	10	27.03.2009
46.	S.A. „Semințe Nord”	11489000		1148900	10	27.03.2009
TOTAL		117385995				

* În suma emisiunii nu este inclusă valoarea emisiunii restructurate a valorilor mobiliare plasate anterior.

Anexa nr. 3

**Autorizații de reorganizare eliberate societăților pe acțiuni
în trimestrul I al anului 2009**

Nr.	Denumirea emitentului	Forma reorganizării	Data adoptării deciziei de către CNPF
1.	S.A. „Monotip”	Reorganizare prin dezmembrare (separare) cu transmiterea patrimoniului separat unei persoane juridice (Agenția Proprietății Publice pe lângă Ministerul Economiei al Republicii Moldova)	29.01.2009
2.	S.A. „T.B.R.”	Transformare	05.02.2009
3.	S.A. „Traian-Bur”	Transformare	05.02.2009
4.	S.A. “Auto-Prezent”	Transformare	12.02.2009
5.	S.A. „Reparație”	Dezmembrare (separare) cu transmiterea patrimoniului la S.R.L.„ADM-Ulei” (nou creată)	12.02.2009
6.	S.A. „Electrotehnica”	Dezmembrare (separare) cu transmiterea patrimoniului la S.R.L. „Decostar” (existentă)	12.02.2009
7.	S.A. “Mihaela SA”	Transformare	20.02.2009
8.	S.A. “Valinex”	Transformare	20.02.2009
9.	S.A. „Universul”	Dezmembrare prin separare cu crearea unei societăți cu răspundere limitată	26.02.2009
10.	S.A. „Auto-Seneca”	Transformare	26.02.2009
11.	Î.M. „Valmi Automotive Moldova” S.A.	Transformare	05.03.2009

12.	S.A. "Farmacia nr.2 - Centrală"	Dezmembrare prin divizare și crearea unei societăți pe acțiuni și unei societăți cu răspundere limitată	27.03.2009
13.	S.A. "Farmacopeia"	Dezmembrare prin divizare și crearea a două societăți cu răspundere limitată	27.03.2009

Anexa nr. 4

Lista societăților pe acțiuni care au înregistrat modificări în Registrul de stat al valorilor mobiliare în trimestrul I al anului 2009

I. Modificarea capitalului social				
№	Denumirea emitentului	Cauza modificării capitalului social	Capitalul social, lei	Data adoptării deciziei de către CNPF
1.	Farmacia "La Crangușor" S.A.	Reducerea capitalului social prin anularea a 76144 acțiuni de tezaur	23856	05.02.2009
2.	S.A. „Olero”	Majorarea capitalului social prin prin majorarea valorii nominale a unei acțiuni ordinare nominative de la 1 leu la 2 lei	20000	12.02.2009
3.	S.A. „Moldvinipoteca”	Majorarea capitalului social prin prin majorarea valorii nominale a unei acțiuni ordinare nominative de la 1000 lei la 1500 lei	3000000	23.03.2009
II. Restructurarea emisiunilor anterioare				
№	Denumirea emitentului	Cauza modificării capitalului social	Capitalul social, lei	Data adoptării deciziei de către CNPF
1.	B.C. „Moldindconbank” S.A.	Convertirea a 33480 acțiuni preferențiale (cod ISIN MD24MICB2004) și 400000 acțiuni preferențiale (cod ISIN MD24MICB3002) în 43348 acțiuni ordinare nominative de clasa I cu valoarea nominală 100 lei (cod ISIN MD14MICB1008).	62830500	05.03.2009
2.	B.C. „Investprivatbank” S.A.	Convertirea a 240000 acțiuni preferențiale (cod ISIN MD24INPV1006) în 24000 acțiuni ordinare nominative cu valoarea nominală 100 lei (cod ISIN MD14INPV1006).	160000000	27.03.2009
III. Anularea valorilor mobiliare din RSVM				
Nr.	Denumirea emitentului	Motivul anulării valorilor mobiliare	Data adoptării deciziei de către CNPF	
1.	S.A. „Agroindtehservice”	Lichidarea societății	12.02.2009	
2.	S.A. „Iuglon”	Lichidarea societății	12.02.2009	
3.	S.A. „Elada-CL”	Lichidarea societății	12.02.2009	
4.	S.A. „Fincon-Plus”	Lichidarea societății	12.02.2009	

5.	S.A. „CIPS”	Lichidarea societății	12.02.2009
6.	S.A. „Consola”	Reorganizată în SRL	12.02.2009
7.	S.A. „Sancomplex Grup”	Reorganizată în SRL	12.02.2009
8.	S.A. „Polisteco”	Reorganizată în SRL	12.02.2009
9.	S.A. „Mezonit-7”	Lichidarea societății	12.02.2009
10.	CA „Carat” S.A.	Lichidarea societății ca rezultat al absorbției de către Întreprinderea cu capital străin Compania de Asigurări „Grawe Asigurare de Viață” S.A.	26.02.2009
11.	B.C. „Moldindconbank” S.A.	Anularea a 33480 acțiuni preferențiale cl.II și 400000 acțiuni preferențiale cl.II ca rezultat al convertirii în acțiuni ordinare nominative.	05.03.2009
12.	B.C. „Investprivatbank” S.A.	Anularea a 240000 acțiuni preferențiale cl.I ca rezultat al convertirii în acțiuni ordinare nominative.	27.03.2009

Anexa nr. 5

Lista societăților pe acțiuni care au înregistrat emisiuni de valori mobiliare cu participarea capitalului străin în trimestrul I al anului 2009

(lei)

Nr.	Data adoptării deciziei	Denumirea	Suma emisiei, lei		Capitalul social, lei	Mărimea investițiilor străine, lei
			în contul capitalului social	în contul capitalului suplimentar		
1.	12.02.2009	S.A. „Agat”	14000000		42664560	4900210
2.	27.03.2009	S.A. „Semințe Nord”	11489000		80516010	11489000
TOTAL			25489000			16389210

**Informația privind statistica tranzacțiilor bursiere a valorilor mobiliare cotate
la Bursa de Valori a Moldovei pentru trimestrul I al anului 2009**

SA	ISIN	Numărul de acțiuni tranzacționate, unități	Volumul tranzacțiilor, lei	Pretul minim, lei	Pretul maxim, lei	Pretul mediu, lei	Pretul nominal, lei	Volumul emisiunii, lei	Pondere volumului tranzacțiilor în volumul valorilor mobiliare emise, %	Nr. de tranz.	Nivel de cotare
Tranzacții efectuate prin mecanismul pieței interactive											
BC "MOLDOVA- AGROINDBANK" S.A.	MD14AGIB1008	1	1600,00	1600,00	1600,00	1600,00	200	1037634	0,0001	1	I
BC "BANCA DE ECONOMII" S.A.	MD14BECM1002	12	1980,00	165,00	165,00	165,00	5	5851691	0,0002	2	I
BC "BANCA SOCIALA" S.A.	MD14BSOC1004	16	11200,00	700,00	700,00	700,00	100	650000	0,0025	3	I
BC "MOBIASBANCA-Groupe Societe Generale" S.A.	MD14MBIS1000	62	12400,00	200,00	200,00	200,00	10	10000000	0,0006	3	I
BC "MOLDINDCONBANK" S.A.	MD14MICB1008	616	241009,84	320,00	512,49	391,25	100	584957	0,1053	7	I
IM "EFES VITANTA MOLDOVA BREWERY" S.A.	MD14VEST1003	2	850,00	425,00	425,00	425,00	25	1447922	0,0001	1	I
S.A. "PRODUSE CEREALIERE"	MD14PROC1009	183000	1464000,00	8,00	8,00	8,00	1	60531413	0,3023	4	II
BC "VICTORIABANK" S.A.	MD14VCTB1004	12	2976,00	248,00	248,00	248,00	10	3200000	0,0004	2	II
Total			1736015,84							23	
Pachet unic (licitație cu strigare)											
BC "MOLDINDCONBANK" S.A.	MD14MICB1008	87	52200,00	600,00	600,00	600,00	100	584957	0,0149	1	I
Total			52200,00							1	
Tranzacții de vânzare a acțiunilor din portofoliile fondurilor de investiții în proces de lichidare											
S.A. "PRODUSE CEREALIERE"	MD14PROC1009	106300	54213,00	0,51	0,51	0,51	1,00	60531413	0,1756	1	II
Total			54213,00							1	
Total general			1842428,84							25	

**Rezultatele activității economico – financiare ale Bursei de Valori a Moldovei
în trimestrul I 2009**

Denumirea articolului	Trim.I 2008	Trim.I 2009	Modificarea absolută, lei	Modificarea relativă, %
Capital social, lei	500 000	500 000	-	-
Capital suplimentar, lei	11 640	77 075	+ 65 435	+ 562,16
Capital retras, lei	(25 640)	(12 820)	-	-
Profit nerepartizat	2 565 974	3 449 835	+ 883 861	+ 34,45
Capital propriu, lei	3 051 974	4 014 090	+ 962 116	+ 31,52
Venitul din vânzări, lei	886 924	409 739	- 477 185	- 53,80
Costul vânzărilor, lei	306 917	362 900	+ 55 983	+ 18,24
Profitul brut, lei	580 007	46 839	- 533 168	- 91,92
Cheltuieli generale și administrative, lei	274 263	261 505	- 12 758	- 4,65
Rezultatul din activitatea operațională, lei	342 258	(102 628)	- 444 886	- 129,99
Rezultatul din activitatea de investiții, lei	6 250	35 408	+ 29 158	+ 466,52
Rezultatul din activitatea financiară	-	640	-	-
Profitul net al perioadei de gestiune (pierdere netă), lei	348 508	(66 580)	- 415 088	- 119,1

**Rezultatele activității economico-financiară ale Depozitarului Național de
Valori Mobiliare a Moldovei în trimestrul I 2009**

Denumirea articolului	Trim.I 2008	Trim.I 2009	Modificarea absolută, lei	Modificarea relativă, %
Capital social, lei	200 000	200 000	-	-
Capital suplimentar, lei	-	16 753	-	-
Capital retras, lei	(6 250)	216 753	+ 223 003	-
Rezerve, lei	-	300 000	-	-
Profit nerepartizat, lei	542 342	531 105	- 11 237	- 2,07
Capital propriu, lei	736 092	1 047 858	+ 311 766	+ 42,35
Venituri din vânzări, lei	230 433	90 935	- 139 498	- 60,54
Costul vânzărilor, lei	61 832	72 143	+ 10 311	+ 16,68
Profitul brut, lei	168 601	18 792	- 149 809	- 88,85
Cheltuieli generale și administrative, lei	95 353	133 499	+ 38 146	+ 40,01
Rezultatul din activitatea operațională, lei	195 482	(75 576)	- 271 058	- 138,66
Rezultatul din activitatea de investiții, lei	-	-	-	-
Rezultatul din activitatea financiară, lei	-	497	-	-
Profitul net al perioadei de gestiune (pierdere netă), lei	195 482	(75 079)	- 270 561	- 138,41

**Rezultatele activității economico – financiare ale companiilor de brokeri nebancari
la finele trimestrului I al anului 2009**

Nr.	Denumirea brokerului	Capitalul social, lei	Capitalul propriu (activele nete), lei	Investiții financiare, lei		Mărimea fondului de garanție plasat în depozite bancare, lei	Venituri operaționale, lei			Costul vânzărilor, lei	Cheltuieli operaționale, lei			Rezultat din activitatea operațională, lei	Rezultat din activitatea de investiții, lei	Eficiența activității investiționale	Rezultat din activitatea financiară, lei	Rezultat din activitatea economico-financiară, lei	Profit net (pierdere netă), lei
				pe termen lung	pe termen scurt		Total venituri operaționale	Venit din prestarea serviciilor (venitul din vânzări)	Alte venituri operaționale		Total cheltuieli operaționale	Cheltuieli generale și administrative	Alte cheltuieli operaționale						
1	Valinvest S.A.	80000	629101	71986	245000	245000	0	0	0	0	18571	15084	3487	-18571	16209	5,11	-1099	-3461	-3461
2	Oldex S.A.	150000	3401671	135186	725000	250000	380087	13791	366296	14038	142026	142026	0	224023	16209	1,88	0	240232	234712
3	Fincom S.A.*	100000	2790413	18473	240000	240000	60390	16784	43606	23032	99226	91277	7949	-61868	27127	10,50	0	-34741	-34741
4	M-Invest S.A.*	110000	2453705	27120	567949	240000	49312	46626	2686	45176	122051	112083	9968	-117915	332991	55,96	124	215200	215200
5	S.V.M. Iuventus-DS S.A.	75000	2117734	0	284844	250000	189752	189752	0	0	139165	139165	0	50587	123391	43,32	400000	573978	573978
6	DAAC-Invest S.A.	134000	1050179	177614	247884	120000	111991	107491	4500	17836	132485	116711	15774	-38330	239332	56,25	-31623	169379	169379
7	CB Proajioc S.A.	60000	1722813	168250	155314	120000	18327	14575	3752		88309	62032	26277	-69982	82905	25,62	0	12923	12923
8	FB Brok-West S.A.*	300000	2324058	1225282	670000	670000	8691	8688	3	9108	34919	33501	1418	-35336	125691	6,63	-2	90353	90353
9	Passim S.A.*	560000	1449438	1384800	19708	240000	10449	10449	0	11266	19154	19154	0	-19971	18603	1,32	0	-1368	-1368
10	Broker M-D S.A.	550000	1544229	434187	13274	120000	52288	150	52138	1571	91674	89132	2542	-40957	492141	109,99	0	451184	451184
	T O T A L	2119000	19483341	3642898	3168973	2495000	881287	408306	472981	122027	887580	820165	67415	-128320	1474599	21,65	367400	1713679	1708159

* Participanții profesioniști care practică activitate de dealer ca activitate de bază și de brokeraj ca activitate conexă.

**Informația privind volumul tranzacțiilor cu valori mobiliare înregistrate
de către companiile de brokeri nebancari în trimestrul I 2009**

Nr.	Denumirea Brokerului	Valoarea totală a tranzacțiilor, lei	Numărul total de tranzacții, unități	Tranzacții efectuate la BVM							
				Secția de bază (piața interactivă)		Secția tranzacțiilor directe					
				Vînzare-cumpărare		Pachet unic		Oferta publică pe piața secundară		Vînzarea acțiunilor proprietate publică, a fondurilor de investiții, rîscumpărare, tranzacții directe	
				Volumul tranzacțiilor, lei	Numărul tranzacțiilor, unități	Volumul tranzacțiilor, lei	Numărul tranzacțiilor, unități	Volumul tranzacțiilor, lei	Numărul tranzacțiilor, unități **	Volumul tranzacțiilor, lei	Numărul tranzacțiilor, unități
1	Valinvest S.A.	0	0	0	0	0	0	0	0	0	0
2	Oldex S.A.	4309070	178	1547390	157	2761680	21	0	0	0	0
3	Fincom S.A.*	615888	40	92992	13	522896	27	0	0	0	0
4	M-Invest S.A.*	2027916	29	0	0	0	0	0	0	2027916	29
5	S.V.M. Iuventus-DS S.A.	6348181	8	6335632	7	0	0	0	0	12549	1
6	DAAC-Invest S.A.	7772856	77	125400	50	0	0	7301907	8	345549	19
7	C.B. Proajioc S.A.	1338013	145	61208	19	490365	84	24576	2	761864	40
8	F.B. Brok-West S.A.*	871653	25	595255	19	80000	2	0	0	196399	4
9	Passim S.A.*	166590	91	137840	85	28750	6	0	0	0	0
10	Broker M-D S.A.	2411378	64	19340	11	404349	32	920320	2	1067369	19
	T O T A L	25861545	657	8915057	361	4288040	172	8246803	12	4411645	112

* Inclusiv tranzacții în calitate de dealer

** în calcul s-au luat tranzacțiile efectuate în dependență de numărul de oferte deservite din punct de vedere al vînzătorului și cumpărătorului

Informație privind volumul tranzacțiilor cu valori mobiliare corporative înregistrate de către băncile comerciale ce practică activitate de brokeraj în trimestrul I al anului 2009

Nr.	Denumirea băncii	Numărul total de tranzacții, unități	Valoarea și numărul de tranzacții după tipuri de tranzacții								Volumul de tranzacționare după tipul de activitate, lei		Volumul total, lei
			Vînzare-cumpărare		Pachet unic		Oferta publică pe piața secundară		Licitații		Broker	Dealer	
			Volumul tranzacțiilor, lei	Numărul tranzacțiilor, unități	Volumul tranzacțiilor, lei	Numărul tranzacțiilor unități	Volumul tranzacțiilor, lei	Numărul tranzacțiilor, unități **	Volumul tranzacțiilor, lei	Numărul tranzacțiilor, unități			
1	BC "Investprivatbank" S.A.	201	59953185	30	43623373	171	0	0	0	0	74865626	28710932	103576558
2	BC "Victoriabank" S.A.	21	5056	5	329408	2	0	0	527048	14	861512	0	861512
3	BC "Energbank" S.A.	0	0	0	0	0	0	0	0	0	0	0	0
4	BC "Eximbank" SA Gruppo Veneto Banca" S.A.	15	35217	9	0	0	0	0	9180	6	44397	0	44397
5	BC "Banca de Finanțe și Comerț" S.A.	25	42850	7	19847	18	0	0	0	0	62697	0	62697
6	BC "Banca de Economii" S.A.	1	0	0	0	0	0	0	321798	1	321798	0	321798
7	BC "Moldindconbank" S.A.	0	0	0	0	0	0	0	0	0	0	0	0
8	BC "Mobiasbancă-Groupe Societe Genarale" S.A.	11	11021	3	19545	8	0	0	0	0	29945	621	30566
9	BC "Moldova Agroindbank" S.A.	4	4130	4	0	0	0	0	0	0	4130	0	4130
10	BC "Banca Socială" S.A.	28	0	0	0	0	48432160	28	0	0	48432160	0	48432160
11	BC "Unibank" S.A.	24	22822	22	0	0	0	0	20031	2	42853	0	42853
12	BC "Eurocreditbank" S.A.	0	0	0	0	0	0	0	0	0	0	0	0
Total		330	60074281	80	43992173	199	48432160	28	878057	23	124665118	28711553	153376671

Rezultatele activității economico - financiare ale registratorilor independenți la finele trimestrului I al anului 2009

Nr.	Denumirea registratorului	Capitalul social, lei	Capitalul propriu (activele nete), lei	Valoarea totală a activelor, lei	Mărimea fondului de garanție plasat în depozite bancare, lei	Total venituri operaționale, lei	Venituri		Total cheltuieli operaționale, lei	Cheltuieli		Profitul net operațional, lei	Rezultatul din activitatea economico-financiară: Profit net (pierdere netă), lei
							Venit din prestarea serviciilor, lei	Alte venituri operaționale, lei		Cheltuieli generale și administrative, lei	Alte cheltuieli operaționale, lei		
1	Registru-Corect S.A.	200000	1663738	1875116	210000	269219	269219	0	185702	167057	18645	83517	110591
2	Registru S.A.	217000	892053	949594	210000	628568	628568	0	602357	254871	347486	26211	90248
3	Registrator Centru S.A.	635000	956578	982483	210000	226744	226694	50	170668	86689	83979	56076	66609
4	Registru F S.A.	268800	1004567	1028168	210000	316628	316628	0	186883	125308	61575	129745	155350
5	Real Registr S.A.	880000	888960	1155216	210000	111440	101540	9900	120313	79530	40783	-8873	1489
6	Grupa Financiară S.A.	440000	820618	831666	210000	156700	156700	0	164645	137563	27082	-7945	8079
7	Registru-Ind S.A.	454000	701255	704082	210000	24427	24427	0	31598	21524	10074	-7171	585
8	Soliditate S.A.	851320	927068	936121	210000	69228	69228	0	81140	18759	62381	-11912	16634
9	Intermedia Group S.A.	895272	1015921	1025228	230758	39933	29261	10672	34543	33706	837	5390	5390
10	Sibila S.A. *	643000	807931	931256	210000	39930	39930	0	51193	38689	12504	-11263	-7833
	T O T A L	5484392	9678689	10418930	2120758	1882817	1862195	20622	1629042	963696	665346	253775	447142

* registratorul independent în perioada de gestiune nu a defășurat activitate profesionistă pe piața valorilor mobiliare

Rezultatele economico-financiare și mijloacele bănești acumulate de fondurile de investiții supuse lichidării în mod forțat

Nr.	Fondul de investitii	Numărul acționarilor	Numărul acțiunilor plasate	Total active	Capitalul social	Valoarea de bilanț a activelor nete	Diferența dintre activele nete și capitalul social	Valoarea activelor nete ce revine unui leu din capital social (lei)	Mijloace bănești existente la conturile bancare	Mijloace bănești ce revin la o acțiune	Mijloace bănești ce revin la un acționar	Beneficiu (pierderi) de bilanț a perioadei de gestiune
1	Cais-F	73.664	22.659.100	25.470.196	22.659.100	24.777.561	2.118.461	1,09	13.583.578	0,60	184,40	-831.813
2	Grand-Fines	6.728	2.068.012	1.784.336	2.068.012	1.775.578	-292.434	0,86	1.763.000	0,85	262,04	-371.769
3	Mold-Invest	11.826	5.665.702	1.668.670	5.611.794	1.666.310	-3.945.484	0,30	1.667.851	0,29	141,03	-308.090
4	Prim-Invest	3.660	837.507	229.514	837.507	188.749	-648.758	0,23	168.000	0,20	45,90	-82.762
5	Soprocominvest	10.049	916.312	2.381.890	4.000.000	2.370.156	-1.629.844	0,59	2.031.384	2,22	202,15	-172.557
6	Terra-Invest	7.847	2.490.548	1.116.925	1.249.000	1.116.552	-132.448	0,89	1.116.000	0,45	142,22	28.249
7	Interinvest-Plus	914	313.797	955.000	1.568.985	723.201	-845.784	0,46	416.091	1,33	455,24	7.222
8	Interfond	5.287	1.837.040	547.141	1.650.619	535.881	-1.114.738	0,32	500.536	0,27	94,67	-251.734
9	Transinvest	2.676	121.981	665.182	1.182.810	649.888	-532.922	0,55	280.820	2,30	104,94	-7.240
Total		122 651	36 909 999	34 818 854	40 827 827	33 803 876	-7 023 951	0,83	21 527 260	0,58	175,52	-1 990 494

**Rezultatele economico-financiare și mijloacele bănești acumulate de fondurile de investiții
în proces de lichidare din proprie inițiativă**

Nr.	Fondul de investitii	Numărul acționarilor	Numărul acțiunilor plasate	Total active	Capitalul social	Valoarea de bilanț a activelor nete	Diferența dintre activele nete și capitalul social	Valoarea activelor nete ce revine unui leu din capital social (lei)	Mijloace bănești existente la conturile bancare	Mijloace bănești ce revin la o acțiune	Mijloace bănești ce revin la un acționar	Beneficiu (pierderi) de bilanț a perioadei de gestiune
1	Asito-Invest	98 615	26 453 849	15 997 901	26 453 849	15 143 723	-11 310 126	0,57	12 506 000	0,47	126,82	-21 170 677
2	D-Invest	58 979	61 289 755	33 762 795	40 720 834	33 761 158	-6 959 676	0,83	31 530 550	0,51	534,61	-8 500 020
3	Exiton-Bon	245 733	69 368 125	49 584 331	48 327 904	49 237 465	909 561	1,02	47 891 245	0,69	194,89	-5 205 706
4	Exiton-Invest	71 915	24 605 981	20 936 906	24 605 981	20 328 641	-4 277 340	0,83	18 018 000	0,73	250,55	-2 754 270
5	Credo-Invest	60 991	26 276 105	20 879 003	25 690 782	19 974 298	-5 716 484	0,78	18 781 332	0,71	307,94	-10 643 851
6	Nord-Invest	106 683	30 092 420	12 589 348	30 092 420	10 774 702	-19 317 718	0,36	9 251 945	0,31	86,72	-10 939 818
7	Telecom-Invest	92 792	26 954 923	36 710 849	26 954 923	35 929 060	8 974 137	1,33	36 619 862	1,36	394,64	-8 254 389
8	York-Invest	33 904	11 841 904	13 046 554	11 841 904	12 918 347	1 076 443	1,09	3 550 806	0,30	104,73	-5 349 665
Total		769 612	276 883 062	203 507 687	234 688 597	198 067 394	-36 621 203	0,84	178 149 740	0,64	231,48	-72 818 396

Rezultatele activității economico – financiare ale administratorilor fiduciari la finele trimestrului I al anului 2009

Nr.	Denumirea companiei fiduciare	Numărul conturilor fiduciare	Numărul societăților din portofoliu	Capitalul statutar	Capital propriu	Investiții financiare		Dividendele calculate		Dobânzi		Rezultatul din realizarea activelor		Rezultatul activității investitoriale		Remunerarea administratorilor fiduciari	Rezultatul activității	
						Fondatorilor administrării fiduciare	Companiei fiduciare	Fondatorilor administrării fiduciare	Companiei fiduciare	Fondatorilor administrării fiduciare	Companiei fiduciare	Fondatorii administrării fiduciare	Compania fiduciară	Fondatorii administrării fiduciare	Compania fiduciară		Fondatorii administrării fiduciare	Compania fiduciară
1	F.O.N.D. S.R.L.	32049	61	976086	1540786	24795314	2380727	0	0	312374	136208	2229	0	314603	136208	0	314603	4408
2	Europa-Trust S.A.	332708	564	450000	559006	98043623	618106	0	0	14146	16733	0	0	14146	16733	0	14146	8059
3	Codru S.A.	12199	9	70313	265815	4525578	60580	0	0	0	1788	0	80263	0	82051	0	0	44195
4	Econ-Renaștere S.A.	4231	33	150000	216074	2423227	193061	0	0	0	2323	0	0	0	2323	0	0	-2566
T O T A L		381187	667	1646399	2581681	129787742	3252474	0	0	326520	157052	2229	80263	328749	237315	0	328749	54096

Rezultatele activității economico - financiare ale companiilor de estimare la finele trimestrului I al anului 2009

Denumirea companiei de estimare	Capitalul social, lei	Capitalul propriu (activele nete), lei	Venitul din vânzări, lei	Costul vânzărilor, lei	Cheltuieli generale și administrative, lei	Rezultatul din activitatea economico-financiară, lei	Profit net (pierdere netă), lei
"Bartol Consulting" S.A.	106 900	226 835	65 000	2 199	19 783	45 323	45 323
Total	106 900	226 835	65 000	2 199	19 783	45 323	45 323

Indicatorii de bază ai companiilor de asigurare pentru trimestrul I al anului 2009, lei

Nr.	Denumirea companiei de asigurare	Active total	Active nete	Capitalul statutar achitat	Rezervele și fondurile de asigurare		Active lichide din contul rezervelor	Plata despăgubirilor și sumelor de asigurare	inclusiv recompensa procentuală a pagubelor pe riscurile primite în reasigurare	Primele de asigurare	inclusiv primele de asigurare și portofoliul de prime încasate pe riscurile primite în reasigurare	Primele transmise în reasigurare	Profitul (pierderea) perioadei raportate pînă la impozitare
					Total	inclusiv rezervele de daune							
1	2	3	4	5	6	7	8	9	10	11	12	13	14
1	ACCEPT INSURANCE S.R.L.	3231651	2571471	4000000	172914	8488	146977	173958	0	81678	0	0	-211132
2	ACORD-GRUP S.R.L.	10999374	7888838	6000000	1003955	344249	906372	37900	1547	1194075	2714	908655	440841
3	AFES-MOLDOVA S.R.L.	28432849	17967050	4500000	5907755	4573486	5842683	1437135	126078	582009	50585	65624	-1170396
4	ALIANȚA-MOLDCOOP S.R.L.	8769563	5697814	5033000	1252063	9847	1252063	76736	0	184666	0	0	425976
5	ARTAS S.R.L.	17216675	7491560	4010000	3564543	1699642	3085205	1107160	0	1518740	16153	531170	-492127
6	ASTERRA GRUP S.R.L.	20710432	14427355	10000000	3580246	253499	2830054	211812	0	2335051	0	0	469565
7	AUTO-SIGURANTA S.A.	24692482	18351503	14875300	4035635	791626	2462407	1522943	0	1959056	0	0	-610065
8	KLASSIKA ASIGURARI S.A.	10739721	7124306	4036000	1960703	42785	1231426	992766	0	3019185	0	1738764	732869
9	EUROASIG GRUP S.R.L.	9849875	6060310	4012148	2370964	194481	2204997	603958	0	1751147	0	401184	7846
10	DELTA S.R.L.	2664608	421138	4046349	521861	378659	72560	0	0	0	0	0	-37512
11	DONARIS-GROUP S.A.	32846224	3437744	6828300	8756956	2107891	6756956	6489.485	0	11517656	0	8441420	-2492895
12	EDICT S.R.L.	14853529	7088013	6250000	7621857	7586201	7440586	487	0	46681	0	0	207369
13	EXIM-ASINT S.A.	35893904	15029130	9771100	4544706	292000	3385230	1122382	0	5152469	47993	3000554	116730
14	GALAS S.A.	13011338	5537758	4006360	2759424	556600	2547020	2878862	0	2003973	0	689892	-84870
15	GARANT S.R.L.	3935344	3493917	4500000	310230	76017	291180	75571	0	99589	0	47993	57937
16	GARANȚIE S.A.	25930520	12838050	4000000	10429254	8214289	8189617	842320	0	1938812	0	434025	661698
17	GRAWE CARAT ASIGURARI S.A.	148400938	63424847	42278000	64337506	7590463	62606818	4472162	0	19479062	0	3704573	1911745
18	MOLDASIG S.R.L.	350120243	135999579	60000000	129056728	18952607	104317068	14699439	145258	59781695	162488	19977980	17814421
19	MOLDCARGO S.R.L.	60461904	23174355	13000000	17616581	2873672	13582316	4605484	250774	7398364	112702	3226126	3431087
20	MOLDOVA-ASTROVAZ S.R.L.	53.014327	34588560	14811100	12942316	4716319	7111952	3052450	0	8966125	0	830440	2324981
21	NOTABIL-POLIS S.R.L.	4690187	4641694	4000000	16002	0	16002	19320	0	1500	0	0	-2793
22	VICTORIA ASIGURARI S.R.L.	37925800	20759830	4000000	16521222	2182139	14127990	1831209	16523	3438459	34930	943730	1397836

23	ASITO S.A.	348237684	171776558	46515340	131647744	13382323	52817840	18513322	0	39791797	0	2989694	-1126496
24	IPB DELTA ASIGURARI S.A.	10112020	7010333	7000000	2352956	290610	2282368	950396	0	1886752	0	0	-320125
25	SIGUR-ASIGUR S.R.L.	44364121	33464746	22000000	5562781	295483	2964360	35401	0	592019	0	37809	19905
26	TRANSELIT S.R.L.	15097449	10497278	5560000	2976825	221375	1687268	726697	0	2745423	0	0	222149
27	VITORIASIG S.R.L.	24001906	17894043	16492399	2747659	839039	1889875	359631	3241	1376465	0	0	230477
	TOTAL	1360204668	658657780	331525396	444571386	78473790	312049190	66838986	543421	178842448	427565	47969633	23925020