



Comisia Națională a Pieței Financiare

Buletin lunar

11•2019

PIAȚA DE CAPITAL

PIAȚA PRIMARĂ

În luna noiembrie 2019 în Registrul de stat al valorilor mobiliare, au fost înregistrate 2 emisiuni suplimentare de acțiuni în valoare de 35,68 mil. lei, reflectate în tabelul ce urmează. **(Tabelul nr. 1).**

Tabelul nr. 1 Emisiunile de valori mobiliare înregistrate în Registrul de stat al valorilor mobiliare în noiembrie 2019

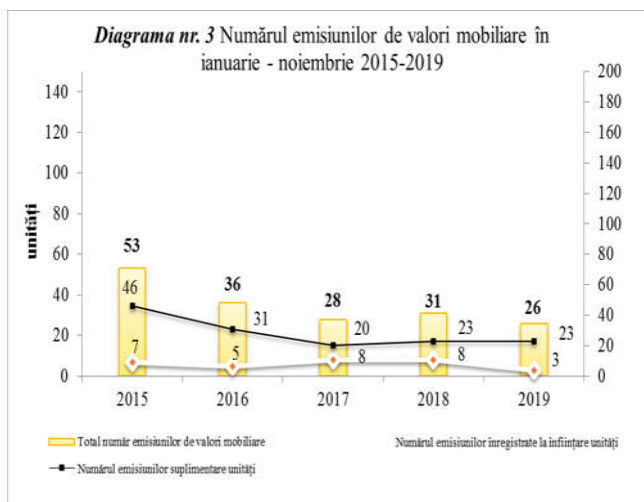
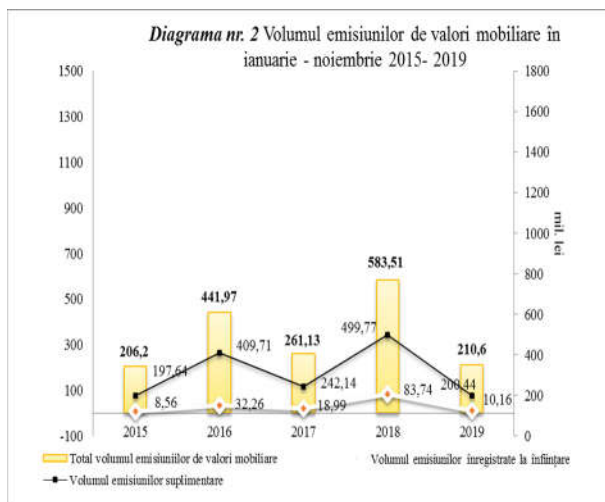
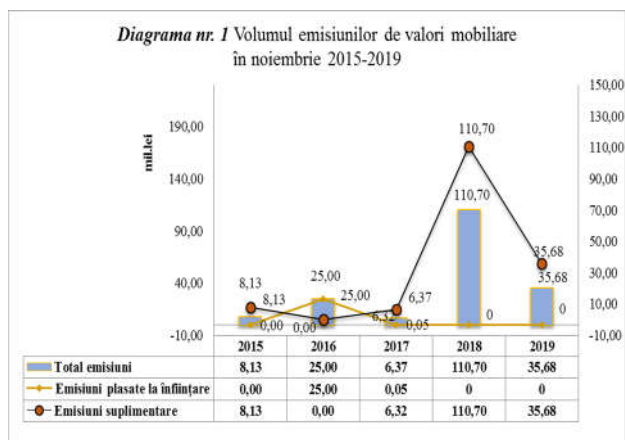
Denumirea emitentului	Codul ISIN al valorilor mobiliare	Suma emisiunii, lei	Numărul de valori mobiliare plasate, unități	Valoarea nominală a unei valori mobiliare, lei	Prețul de plasare a unei valori mobiliare, lei
Emisiuni de acțiuni suplimentare					
BC "ENERGBANK" SA *	MD14ENER1001	35 675 200	713 504	50	50
FPC "VOIEVOD" SA	MD14VOEV1003	5 500	275	20	20
Total		35 680 700			

*Acțiuni emise în contextul art.52¹ din Legea nr.202/2017 privind activitatea băncilor

Volumul emisiunilor de acțiuni în luna noiembrie 2019 a constituit 35,68 mil. lei ce indică o descreștere cu 75,02 mil. lei sau cu 67,77% comparativ cu aceeași perioadă a anului precedent **(Diagrama nr. 1).**

În ianuarie – noiembrie 2019 au fost realizate 26 emisiuni de valori mobiliare în valoare totală de 210,6 mil. lei, ceea ce constituie o descreștere cu 372,91 mil. lei sau cu 63,91% comparativ cu aceeași perioadă a anului precedent.

Evoluția numărului și a volumului emisiunilor de valori mobiliare în ianuarie – noiembrie 2015 - 2019 este reflectată în **Diagrama nr.2 și Diagrama nr.3.**



În ianuarie - noiembrie 2019 fluxul de investiții străine a constituit 20,44 mil. lei sau 9,71% din totalul emisiunilor de acțiuni.

Totodată, volumul investițiilor străine înregistrat în ianuarie – noiembrie 2019 a crescut cu 3,15 mil. lei sau cu 18,22% față de aceeași perioadă a anului precedent.

TRANZACȚII EFECTUATE PE PIAȚA SECUNDARĂ

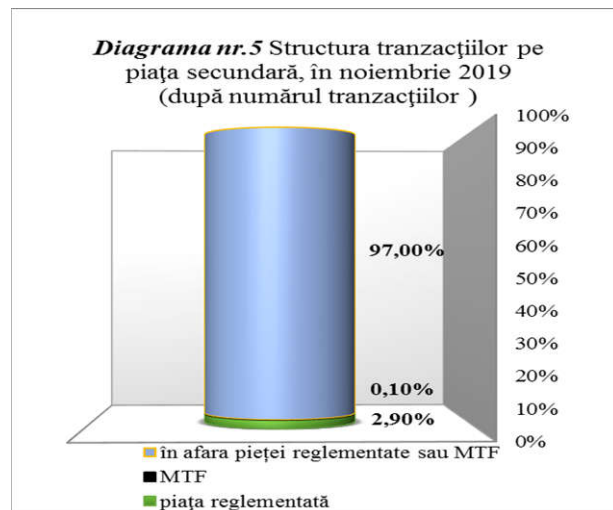
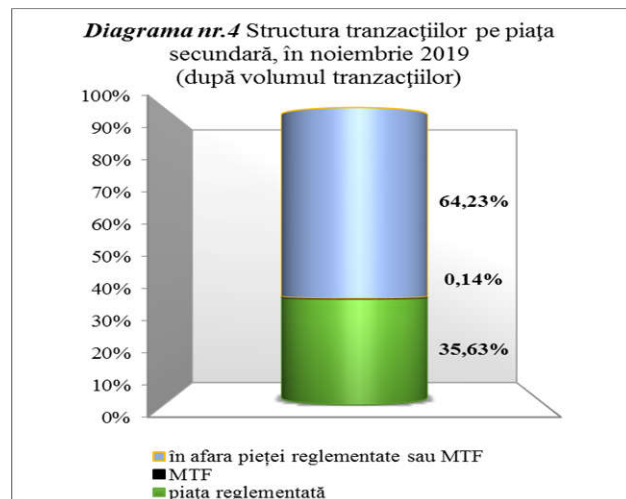
În luna noiembrie 2019, pe piața secundară au fost efectuate 1035 tranzacții cu valori mobiliare corporative în volum de 45,04 mil. lei raportate la 2,93 mil. valori mobiliare.

În ianuarie – noiembrie 2019 pe piața secundară au fost efectuate 5440 tranzacții în volum de 5 217,29 mil. lei, volumul acestora înregistrând o creștere cu 865,82 mil. lei sau cu 19,9% comparativ cu aceeași perioadă a anului precedent (Tabelul nr.2).

Tabelul nr. 2 Indicatorii privind volumele tranzacțiilor cu valori mobiliare corporative înregistrate în ianuarie – noiembrie 2018-2019

Ianuarie – Noiembrie	Piața reglementată		Sistemul multilateral de tranzacționare (MTF)		În afara pieței reglementate sau MTF		Total piața secundară	
	Numărul tranzacțiilor (unități)	Volumul tranzacțiilor (mil.lei)	Numărul tranzacțiilor (unități)	Volumul tranzacțiilor (mil.lei)	Numărul tranzacțiilor (unități)	Volumul tranzacțiilor (mil.lei)	Numărul total al tranzacțiilor (unități)	Volumul total al tranzacțiilor (mil.lei)
2018	272	1929,27	85	46,65	6809	2375,55	7166	4351,47
2019	175	3269,05	43	2,22	5222	1946,02	5440	5217,29

Ponderea tranzacțiilor înregistrate pe piața secundară în noiembrie 2019 după volumul tranzacțiilor și după numărul acestora este reflectată în Diagrama nr.4 și Diagrama nr.5.



Totodată, în luna noiembrie 2019, pe piața secundară, CNPF a aprobat un prospect al ofertei de preluare benevolă a valorilor mobiliare (Tabelul nr.3)

Tabelul nr. 3 Ofertele de preluare benevolă derulate în luna noiembrie 2019

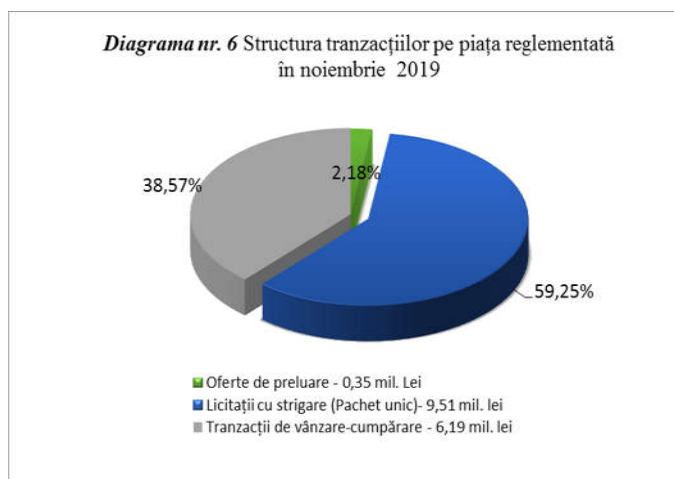
Nr.	Hotărârea CNPF	Data publicării în monitorul oficial	Denumirea ofertantului	Date despre valorile mobiliare ce constituie obiectul ofertei			
				Denumirea emitentului	Valoarea nominală lei	Preț propus lei	Nr. de acțiuni ce constituie obiect al ofertei
1.	nr.55/2 din 18.11.2019	22.11.2019	BUMBU RUSLAN, BUMBU VALENTINA, BUMBU DUMITRU, BUMBU MARIA, SRL VIN -SELECT	SA PLAI-FRUCT	6,00	6,00	22 817

Tranzacții efectuate pe piața reglementată

Conform rapoartelor prezentate de către entități, în luna noiembrie 2019 pe piața reglementată au fost efectuate 30 tranzacții în volum de 16,05 mil. lei raportate la 0,22 mil. de valori mobiliare.

Potrivit structurii tranzacțiilor, ponderea maximă după volum revine licitațiilor cu strigare (Pachet unic) - 9,51 mil. lei sau 59,25% din totalul tranzacțiilor efectuate pe piața reglementată, urmate de 21 tranzacții de vânzare-cumpărare în volum de 6,19 mil. lei - 38,57% și, respectiv, 2 tranzacții în cadrul ofertei de preluare în volum de 0,35 mil. lei care constituie 2,18% din volumul total al tranzacțiilor efectuate pe piața reglementată.

(Diagrama nr.6)



Tranzacții efectuate în cadrul sistemului multilateral de tranzacționare (MTF)

În luna noiembrie 2019 în cadrul MTF a fost efectuată 1 tranzacție de vânzare-cumpărare cu 55 de acțiuni emise de SA "ARRIA TRADE CORPORATION" în volum de 0,06 mil. lei.

Tranzacții înregistrate în afara pieței reglementate sau MTF

În luna noiembrie 2019, în afara pieței reglementate sau MTF, au fost efectuate 1004 tranzacții în volum de 28,93 mil. lei raportate la 2,71 mil. unități de valori mobiliare.

Potrivit structurii tranzacțiilor efectuate în afara pieței reglementate sau MTF în luna noiembrie 2019 ponderea maximă după volum revine tranzacțiilor prin depunerea valorilor mobiliare ca aport la capitalul social al societății cu răspundere limitată sau persoanei juridice nerezidente care constituie 23,23 mil. lei sau 80,3% din volumul total. Totodată, tranzacțiile de vânzare – cumpărare constituie 4,90 mil. lei sau 16,94% și, respectiv, alte tranzacții - 0,80 mil. lei sau 2,76 % din volumul total al tranzacțiilor înregistrate în afara pieței reglementate sau MTF (Diagrama nr.7).

