

Buletin Informativ

Trimestrul III 2022



Comisia Națională a Pieței Financiare
PIAȚA FINANCIARĂ NEBANCARĂ

Comisia Națională a Pieței
Financiare
mun. Chișinău,
bd. Ștefan cel Mare 77.

+373 22 859 401

+373 22 859 430

INDICATORII GENERALI AI PIEȚEI FINANCIARE NEBANCARE

PIAȚA DE CAPITAL

VOLUMUL EMISIUNILOR DE VALORI MOBILIARE

(mil. lei)

*2022 ian-sept: 2079,88
(↑ 1879,54)

VOLUMUL TRANZACȚIILOR PE PIAȚA

SECUNDARĂ (mil. lei)

*2022 ian-sept: 514,24
(↑ 274,78)

VOLUMUL TRANZACȚIILOR PE PIAȚA

REGLEMENTATĂ (mil. lei)

*2022 ian-sept: 374,47 (↑ 364,24)

VOLUMUL TRANZACȚIILOR EFECTUATE

ÎN CADRUL MTF (mil. lei)

2022 ian-sept: 5,95 (↓ 1,93)

VOLUMUL TRANZACȚIILOR ÎN AFARA PIEȚEI

REGLEMENTATE ȘI MTF

(mil. lei)

*2022 ian-sept: 133,82
(↓ 87,53)

TRANZACȚII CU PARTICIPAREA INVESTITORILOR STRĂINI

*2022 ian-sept: 403,42 mil. lei
(↑ 399,89)

PIAȚA ASIGURĂRILOR

PRIME BRUTE SUBSCRISE (mil. lei)

*2022 ian-sept: 1820,2 (↑ 382,0)

DESPĂGUBIRI ȘI INDEMNIZAȚII DE ASIGURARE (mil. lei)

*2022 ian-sept: 585,8 (↑ 118,7)

ACTIVE NETE ALE SOCIETĂȚILOR

DE ASIGURARE (mil. lei)

*2022 ian-sept: 1376,0 (↑ 157,1)

REZERVE DE ASIGURARE

*2022 ian-sept: 2471,3 mil lei

(↑ 476,5)

VOLUMUL TOTAL AL PRIMELOR CEDATE

ÎN REASIGURARE

2022 ian-sept: 464,2 mil lei
(↑ 154,3)

ASOCIAȚII DE ECONOMII ȘI ÎMPRUMUT

PORTOFOLIUL DE ÎMPRUMUTURI

ACORDATE (mil. lei)

*2022 ian-sept:
1117,27 (↑ 18,92)

CAPITALUL PROPRIU

(mil. lei)

*2022 ian-sept:
422,23 (↑ 25,07)

DEPUNERI DE ECONOMII (mil. lei)

*2022 ian-sept:
676,40 (↓ 17,91)

ACTIVE (mil. lei)

*2022 ian-sept: 1223,25
(↓ 6,14)

CUPRINS

I. EVOLUȚIA PIEȚEI DE CAPITAL

- 1.1. Piața primară a valorilor mobiliare
 - 1.1.1. Emisiuni înregistrate la înființarea societăților pe acțiuni și emisiuni suplimentare de valori mobiliare
- 1.2. Piața secundară a valorilor mobiliare
 - 1.2.1. Tranzacții cu valori mobiliare pe piața secundară
 - 1.2.2. Tranzacții pe piața reglementată
 - 1.2.3. Tranzacții efectuate în cadrul sistemului multilateral de tranzacționare (MTF)
 - 1.2.4. Tranzacții în afara pieței reglementate
 - 1.2.5. Tranzacții cu participarea investitorilor străini

II. ACTIVITATEA PERSOANELOR LICENȚIATE ȘI AUTORIZATE PE PIAȚA DE CAPITAL

- 2.1. Bursa de Valori a Moldovei
- 2.2. Societățile de investiții
- 2.3. Societățile de registru

III. PIAȚA ASIGURĂRILOR

- 3.1. Prime brute subscrise
- 3.2. Despăgubiri și indemnizații de asigurare
- 3.3. Activele nete și capitalul social ale companiilor de asigurare
- 3.4. Rezervele de asigurare
- 3.5. Reasigurarea
- 3.6. Rezultatele financiare ale companiilor de asigurare

IV. ACTIVITATEA ASOCIAȚIILOR DE ECONOMII ȘI ÎMPRUMUT

- 4.1. Indicatori generali
- 4.2. Portofoliul de împrumuturi acordate
- 4.3. Active
- 4.4. Capitalul propriu
- 4.5. Depuneri de economii
- 4.6. Rezultate financiare

V. ORGANIZAȚII DE CREDITARE NEBANCARĂ

VI. ACTIVITATEA BIROULUI ISTORILOR DE CREDIT

* ↑ - creștere față de perioada similară a anului precedent

* ↓ - descreștere față de perioada similară a anului precedent

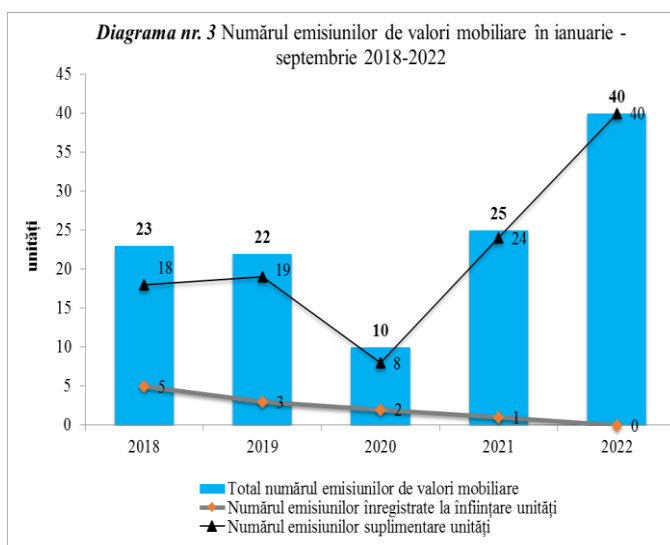
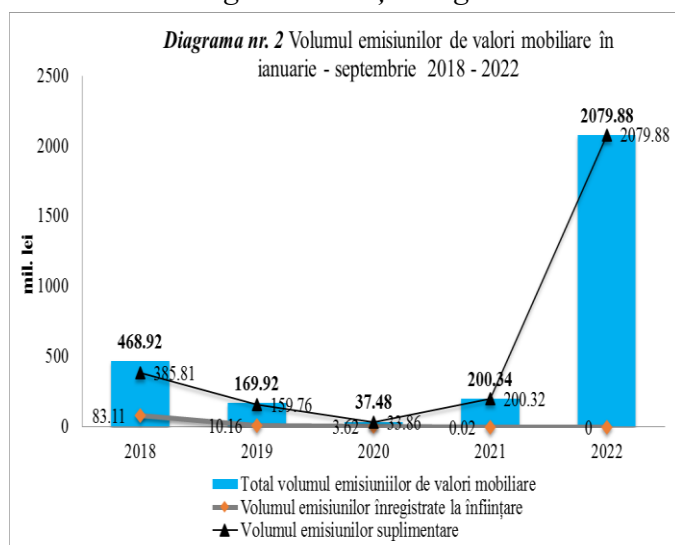
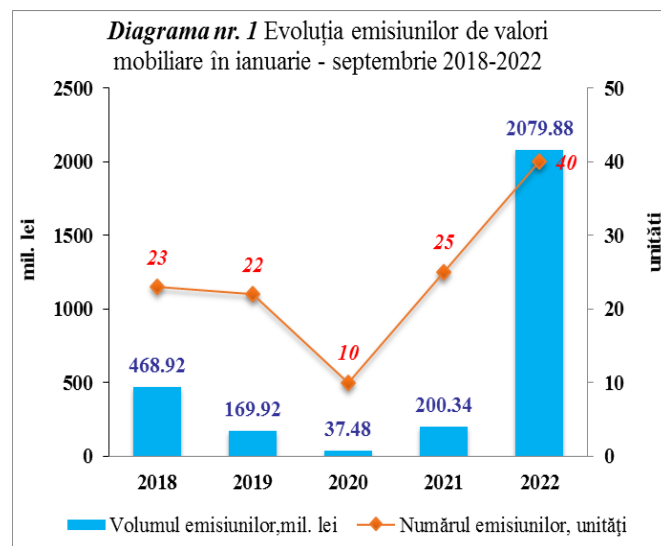
I. EVOLUȚIA PIETEI DE CAPITAL

1.1. Piața primară a valorilor mobiliare

1.1.1 Emisiuni înregistrate la înființarea societăților pe acțiuni și emisiuni suplimentare de valori mobiliare

În ianuarie – septembrie 2022 au fost înregistrate 40 emisiuni de valori mobiliare în valoare totală de 2079,88 mil. lei, ceea ce constituie o creștere cu 1879,54 mil. lei sau mai bine de 10 ori față de aceeași perioadă a anului precedent. Acest indicator este influențat, cu o pondere de 82,49% (1715,78 mil. lei) din volumul total înregistrat, de către emisiunile suplimentare de acțiuni efectuate la SA „Energocon”, derulate în contextul crizei energetice (*Diagrama nr.1*). Totodată, în perioada de referință, a fost înregistrată o emisiune de obligațiuni a unei autorități publice locale în valoare totală de 65 mil. lei. În ianuarie - septembrie 2022 fluxul de investiții străine a constituit 44,79 mil. lei, reprezentând 2,15% din totalul emisiunilor de valori mobiliare, fiind comparativ cu perioada similară din anul 2021 în descreștere cu 49,19 mil. lei sau cu 52,34%.

Evoluția volumului și a numărului emisiunilor de valori mobiliare în ianuarie – septembrie 2018-2022 este reflectată în *Diagrama nr.2* și *Diagrama nr.3*.



În ianuarie - septembrie 2022 din Registrul emitenților de valori mobiliare au fost excluse valorile mobiliare ale 129 societăți pe acțiuni: 42 societăți ca rezultat al reorganizării și 87 societăți ca rezultat al lichidării (*Tabelul nr.1*).

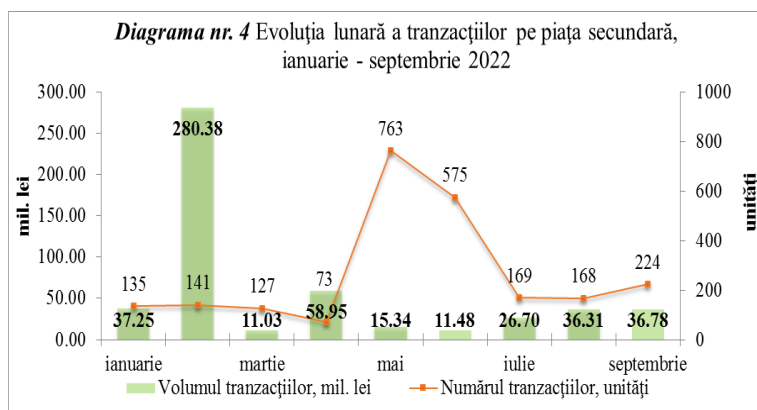
Tabelul nr. 1 Excluderea valorilor mobiliare din Registrul emitenților de valori mobiliare în ianuarie - septembrie 2018-2022

Indicatori	2018	2019	2020	2021	2022
Numărul înregistrărilor în REVM ca rezultat al reorganizării societăților pe acțiuni	8	30	21	23	42
Numărul înregistrărilor în REVM ca rezultat al lichidării societăților pe acțiuni	71	53	85	126	87

1.2. Piața secundară a VM

1.2.1 Tranzacții cu valori mobiliare pe piața secundară

În ianuarie-septembrie 2022 pe piața secundară au fost efectuate 2375 tranzacții cu valori mobiliare corporative în volum de 514,24 mil. lei raportate la 14,92 mil. valori mobiliare, ceea ce denotă o creștere cu 274,78 mil. lei sau de circa 2,15 ori comparativ cu aceeași perioadă a anului precedent. (Tabelul nr.2) Evoluția lunară a pieței secundare a valorilor mobiliare reflectă în perioada ianuarie-septembrie 2022 o mișcare neuniformă a volumului tranzacțiilor, cel mai mic volum fiind de 11,03 mil. lei în luna martie, iar cel mai mare de 280,38 mil. lei în luna februarie. Media volumului tranzacțiilor lunare, cu excepția celor din luna februarie, este de 29,23 mil. lei. Volumul mare tranzacționat în februarie se datorează operațiunilor de cumpărare-vânzare a valorilor mobiliare emise de BC „Enegrbank” S.A., care au constituit circa 271,55 mil. lei sau 96,85% din volumul lunar total. În același timp, numărul tranzacțiilor cu valori mobiliare pe piața secundară este cel mai mare (mult peste medie) în lunile mai și iunie, enumerând 763 și respectiv 575 tranzacții, media fiind de circa 264 tranzacții pe lună. Evoluția tranzacțiilor pe piața secundară în perioada ianuarie - septembrie 2022 se prezintă în *Diagrama nr.4*.



Tabelul nr. 2 Indicatorii privind volumele tranzacțiilor cu valori mobiliare corporative înregistrate în ianuarie – septembrie 2021-2022

Perioada	Piața reglementată		Sistemul multilateral de tranzacționare (MTF)		Tranzacții în afara pieței reglementate și MTF		Total piața secundară	
	Numărul tranzacțiilor (unități)	Volumul tranzacțiilor (mil. lei)	Numărul tranzacțiilor (unități)	Volumul tranzacțiilor (mil. lei)	Numărul tranzacțiilor (unități)	Volumul tranzacțiilor (mil. lei)	Numărul total al tranzacțiilor (unități)	Volumul total al tranzacțiilor (mil. lei)
2021	41	10,23	70	7,88	7375	221,35	7486	239,46
2022	162	374,47	63	5,95	2150	133,82	2375	514,24

În perioada de raport, CNPF a aprobat 3 prospecte ale ofertelor de preluare benevolă a acțiunilor și o ofertă de preluare obligatorie, inițiate în raport cu următorii emitenți (Tabelul nr.3):

Tabelul nr. 3 Ofertele de preluare pe piața secundară derulate în perioada ianuarie – septembrie 2022

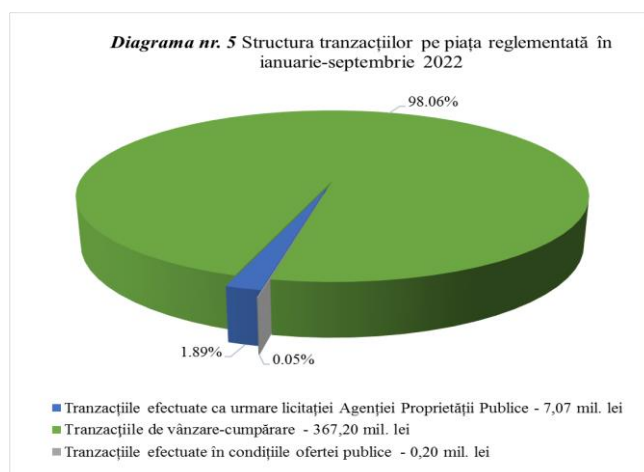
№	Hotărârea CNPF	Data publicării în Monitorul Oficial	Tipul ofertei de preluare	Datele despre valorile mobiliare ce constituie obiectul ofertei			
				Denumirea emitentului	Valoarea nominală, lei	Prețul propus, lei	Nr. de acțiuni ce constituie obiectul ofertei
1.	nr. 4/9 din 10.02.2022	18.02.2022	benevolă	„AGAT” SA	10	11.45	764,886
2.	nr. 4/10 din 10.02.2022	18.02.2022	benevolă	„VISTERNICENI” SA	85	85	1,803
3.	nr. 10/2 din 22.03.2022	25.03.2022	obligatorie	BC „ENERGBANK” SA	50	213,04	327,692
4.	nr. 43/6 din 01.09.2022	09.09.2022	benevolă	S.A. „COPIILĂRIE”	-	131,72	589

1.2.2. Tranzacții pe piața reglementată

Din totalul tranzacțiilor înregistrate pe piața secundară în ianuarie-septembrie 2022 pe piața reglementată au fost efectuate 162 tranzacții, în creștere cu 121 comparativ cu ianuarie - septembrie 2021. Volumul total al acestora a constituit 374,47 mil. lei, sau cu 364,24 mil. lei mai mult față de perioada similară a anului precedent.

Potrivit structurii tranzacțiilor, ponderea maximă după volum, revine tranzacțiilor de vânzare – cumpărare, în valoare de 367,20 mil. lei (98,06%).

Tranzacțiile efectuate în cadrul licitației cu strigare, organizate de către Agenția Proprietății Publice au însumat un volum de 7,07 mil. lei (1,89% din volumul total al tranzacțiilor efectuate pe piața reglementată), iar tranzacțiile efectuate în condițiile ofertei publice au înregistrat un volum de 0,20 mil. lei (0,05%), (Diagrama nr.5).



1.2.3 Tranzacții efectuate în cadrul sistemului multilateral de tranzacționare (MTF)

În ianuarie-septembrie 2022 în cadrul MTF au fost efectuate 63 tranzacții sau cu 7 mai puține comparativ cu ianuarie-septembrie 2021. Volumul total al acestora a constituit 5,95 mil. lei, fiind cu 1,93 mil. lei mai puțin față de perioada similară a anului precedent. În perioada de raportare tranzacțiile de vânzare-cumpărare au constituit 3,52 mil. lei (59,16%), iar tranzacțiile derulate în condițiile licitațiilor cu strigare (Pachet unic) – 2,43 mil. lei (40,84%).

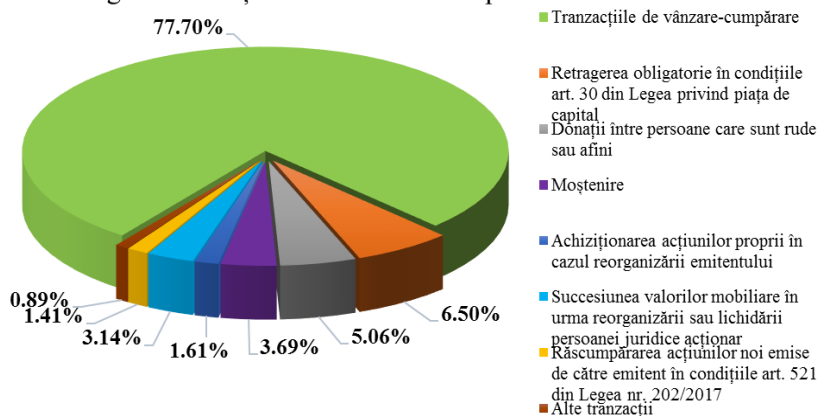
1.2.4. Tranzacții în afara pieței reglementate și MTF

În ianuarie-septembrie 2022 în afara pieței reglementate și MTF au fost înregistrate 2150 tranzacții, fiind cu 5225 mai puține comparativ cu ianuarie-septembrie 2021. Volumul total al acestora a constituit 133,82 mil. lei, fiind cu 87,53 mil. lei mai puțin față de perioada similară a anului precedent. Ponderea maximă, după volum, revine tranzacțiilor de vânzare-cumpărare în valoare de 103,97 mil. lei (77,70%).

Retragerea obligatorie în condițiile art. 30 din Legea privind piața de capital reprezintă 6,50% din volumul total al tranzacțiilor efectuate în afara pieței reglementate și MTF (8,70 mil. lei).

Tranzacțiile conexe răscumpărării acțiunilor de către emitent a valorilor mobiliare proprii în condițiile art. 52¹ alin. (22) din Legea nr. 202/2017 privind activitatea băncilor, succesiunea valorilor mobiliare în urma reorganizării sau lichidării persoanei juridice acționar și achiziționarea acțiunilor proprii în cazul reorganizării emitentului reprezintă 6,16% din volumul total al tranzacțiilor efectuate în afara pieței reglementate și MTF (8,23 mil. lei). Totodată, în structura tranzacțiilor înregistrate pe acest segment de piață 8,75% le revin tranzacțiilor de donație, mostenire (11,71 mil. lei). Alte tranzacții însumează 0,89% (1,20 mil. lei). Diagrama nr. 6.

Diagrama nr. 6 Structura tranzacțiilor efectuate în afara pieței reglementate și MTF în ianuarie-septembrie 2022



1.2.5. Tranzacții cu participarea investitorilor străini

În ianuarie-septembrie 2022 cu implicarea nerezidenților au fost efectuate 57 tranzacții, dintre care 33 tranzacții de cumpărare, 16 tranzacții de vânzare, 3 tranzacții de donație, 2 tranzacții de moștenire, 2 tranzacții de aport la capitalul social (1 înscriere și 1 retragere) și o tranzacție de succesiune a valorilor mobiliare în urma reorganizării sau lichidării persoanei juridice acționar. Valoarea totală a tranzacțiilor a constituit 403,42 mil. lei.

Volumul tranzacțiilor efectuate cu implicarea investitorilor străini aferent trimestrului III 2022 a constituit 35,77 mil. lei. Tranzacția efectuată de nerezidenți cu cel mai impunător volum a fost înregistrată de către nerezidenții din Austria în cadrul tranzacției de vânzare-cumpărare a acțiunilor emise de CODREANCA SA în volum de 12,43 mil. Lei, (34,75% din volumul total al tranzacțiilor efectuate de către nerezidenți). Trimestrul III 2022 s-a remarcat prin faptul că cele mai semnificative tranzacții au fost efectuate de nerezidenții din Austria și Ungaria.

Dinamica structurii tranzacțiilor cu participarea investitorilor străini în perioada ianuarie-septembrie 2021-2022 este prezentată în *Tabelul nr.4*.

Tabelul nr. 4 Volumul tranzacțiilor după tipuri de tranzacții efectuate în ianuarie – septembrie 2021-2022 cu participarea investitorilor străini (mil. lei)

Tipul tranzacției	2021	2022
Cumpărări	1,99	373,03
Vânzări	0,28	27,49
Donații/Moșteniri/Sucesiuni	1,26	2,9
Aport la Capitalul Social	0,00	0,002

II. ACTIVITATEA PERSOANELOR LICENȚIATE ȘI AUTORIZATE PE PIAȚA DE CAPITAL

2.1. Bursa de Valori a Moldovei

Bursa de Valori a Moldovei (BVM) a activat pe parcursul Trimestrului III 2022, în conformitate cu licența de operator de piață și autorizația de piață reglementată, eliberată pe termen nelimitat (Hotărârea CNPF nr. 23/3 din 08.05.2015¹) și autorizația de sistem multilateral de tranzacționare, eliberată pe termen nelimitat (Hotărârea CNPF nr. 60/8 din 13.11.2015²).

La finele perioadei de raportare mărimea capitalului propriu al BVM a constituit 11,90 mil. lei, înregistrând o descreștere neînsemnată cu 0,10 mil. lei sau cu 0,85% față de perioada similară a anului precedent.

2.2. Societățile de investiții

La situația din 30.09.2022, pe piața de capital au activat, în baza licențelor pentru dreptul de a presta servicii pe piața de capital, 14 societăți de investiții, inclusiv 7 bănci. Prin intermediul societăților de investiții nebankare au fost efectuate 158 tranzacții pe piața reglementată în volum de 494,70 mil. lei, 108 tranzacții în cadrul MTF în volum de 11,88 mil. lei și 106 tranzacții în afara pieței reglementate și MTF în volum de 4,01 mil. lei. Totodată, pe piața reglementată, de către societățile de investiții bancare, au fost efectuate 166 tranzacții în volum de 254,24 mil. lei. În cadrul MTF au fost înregistrate 18 tranzacții în volum de 0,023 mil lei. Pe parcursul perioadei ianuarie-septembrie 2022, în afara pieței reglementate/MTF, prin intermediul societăților de investiții bancare au fost înregistrate 2 tranzacții în volum de 2,60 mil. lei.

Notă Pe tot parcursul textului numărul și volumul tranzacțiilor efectuate pe PR și în cadrul MTF au fost calculate cumulativ, atât din partea vânzătorului, cât și a cumpărătorului.*

¹ Monitorul Oficial al Republicii Moldova nr.115-123/758 din 15.05.2015.

² Monitorul Oficial al Republicii Moldova nr.311-316/2261 din 20.11.2015.

2.3. Societățile de registru

La situația din 30.09.2022, pe piața de capital au prestat servicii de ținere a registrului deținătorilor de valori mobiliare 8 societăți de registru în baza autorizațiilor acordate de CNPF pentru dreptul de a desfășura activitate profesionistă pe piața de capital.

Conform prevederilor pct. 113 și pct. 115 din Regulamentul privind licențierea și autorizarea pe piața de capital (Hotărârea CNPF nr. 56/11 din 14.11.2014), cerințele obligatorii față de capitalul propriu minim pentru desfășurarea activității de ținere a registrului (1,0 mil. lei) și fondul de garanție (0,3 mil. lei) au fost respectate de toate societățile de registru, cu excepția unei singure societăți de registru, a cărei gen de activitate profesionistă este în proces de lichidare (SR „Registru-Ind” SA).

În rezultatul analizei situațiilor financiare întocmite și prezentate de societățile de registru în conformitate cu Instrucțiunea cu privire la raportările persoanelor licențiate și autorizate pe piața de capital (Hotărârea CNPF nr.38/5 din 03.07.2015), se relevă următoarele date agregate: capitalul social și suplimentar – 6,32 mil. lei, capitalul propriu – 10,85 mil. lei, venituri operaționale – 3,46 mil. lei, cheltuieli operaționale – 2,72 mil. lei. În perioada raportată societățile de registru au acumulat un profit net total în mărime de 0,37 mil. lei, cu 76,19 % mai mult față de perioada similară a anului precedent.

III. PIAȚA ASIGURĂRILOR

3.1. Prime brute subscrise

La situația din 30.09.2022, 10 societăți de asigurări au desfășurat activitate licențiată pe piața asigurărilor. În 9 luni ale anului 2022, primele brute subscrise din activitatea de asigurări au constituit 1820,2 mil. lei, înregistrând o creștere de 26,56% sau cu 382,0 mil. lei, față de perioada similară a anului precedent. Dinamica volumului primelor brute subscrise în ianuarie-septembrie 2018-2022 se prezintă în *Tabelul nr. 5*.

Tabelul nr. 5 Volumul primelor subscrise în ianuarie-septembrie 2018-2022

Anul	Prime brute subscrise (mil. lei)	Modificarea față de anul precedent	
		În mărime relativă (%)	În mărime absolută (mil. lei)
2018	1092,2	2,27	24,2
2019	1218,1	11,53	125,9
2020	1062,2	-12,80	-155,9
2021	1438,2	35,40	376,0
2022	1820,2	26,56	382,0

Din volumul total de prime brute subscrise la nivelul pieței asigurărilor, asigurările de viață au generat prime brute subscrise în valoare de 72,3 mil. lei, fiind în creștere cu 5,86%, față de perioada similară a anului 2021. În timp ce primele brute subscrise în asigurări generale au constituit 1747,9 mil. lei fiind în creștere cu 27,60% față de ianuarie-septembrie 2021.

Ponderea, asigurărilor generale în totalul primelor brute subscrise constituie 96,03% înregistrând o creștere de 0,79 puncte procentuale, iar cea a asigurărilor de viață a s-a redus de la 4,75% până la 3,97%. Dinamica primelor brute subscrise pe total și pe categorii de asigurare în 9 luni ale anilor 2018-2022 se prezintă în *Diagrama nr. 7*.

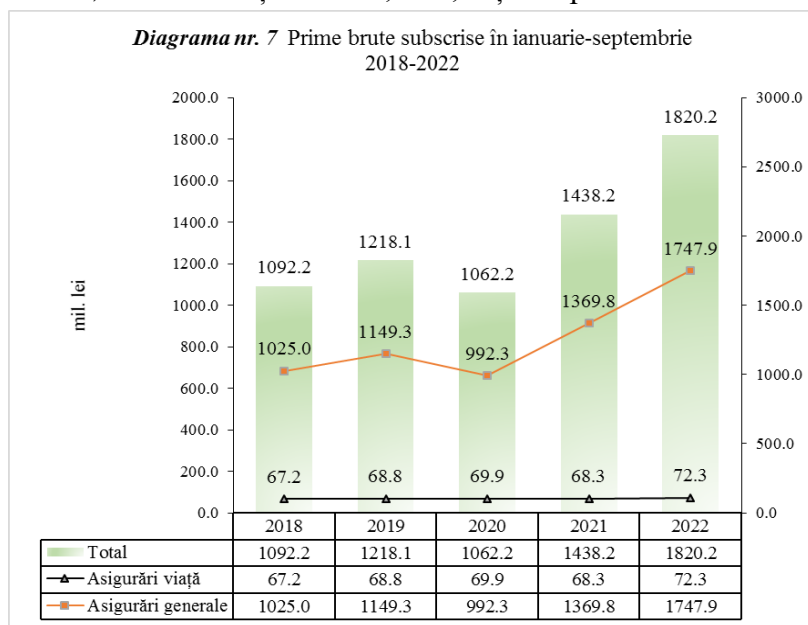
Companiile de asigurări, conform raportărilor prezentate la data de 30.09.2022, dețineau un portofoliu de 1

158 998 contracte/polițe în vigoare, sau cu 162 644 contracte/polițe mai mult decât la 30.09.2021. Numărul contractelor/polițelor de asigurare în vigoare raportate de companiile de asigurări, care au practicat asigurări generale, constituia la data de 30.09.2022 – 1 132 051 unități, reprezentând 97,67% din totalul contractelor/polițelor în vigoare.

În sectorul asigurărilor de viață s-au raportat un număr de 26 947 contracte/polițe în vigoare, reprezentând 2,33% din totalul contractelor/polițelor de asigurare în vigoare.

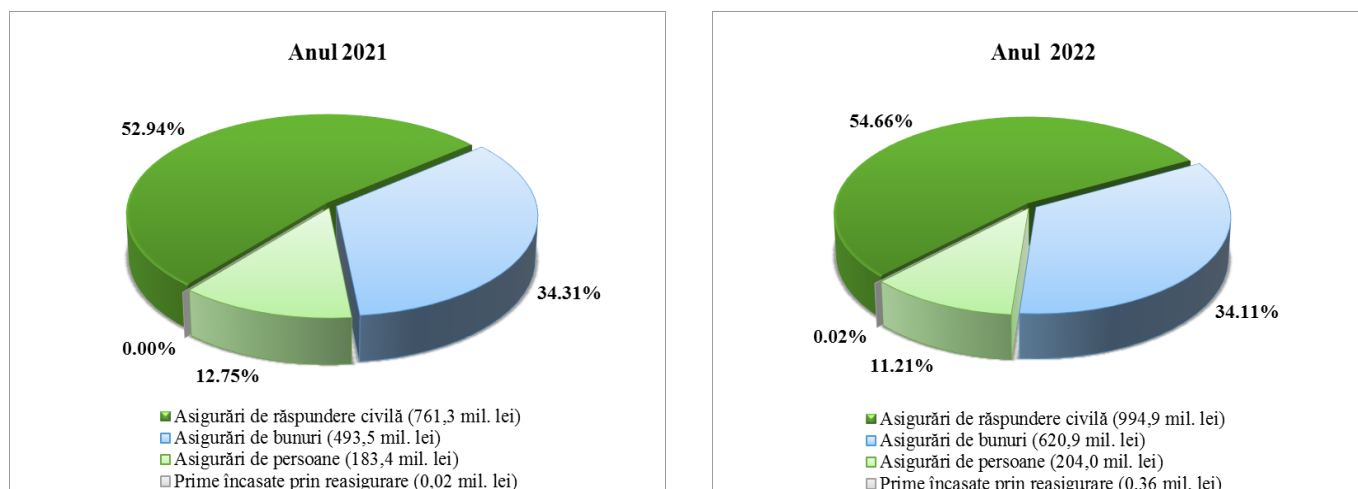
Indicatorii primelor brute subscrise pe obiect al asigurării în perioada de referință comparativ cu perioada similară a anului precedent, au înregistrat următoarele modificări. Asigurările de răspundere civilă (994,9 mil. lei) au crescut cu 30,68% sau cu 233,6 mil. lei, asigurările de bunuri (620,9 mil. lei) au crescut cu 25,82% sau cu 127,4 mil. lei, asigurările de persoane (204,0 mil. lei) au crescut cu 11,23%, sau cu 20,6 mil. lei și primele încasate pe riscurile primite în reasigurare au constituit 0,4 mil. lei.

Structura primelor brute subscrise în perioada ianuarie-septembrie 2022 s-a modificat, astfel ponderea asigurărilor obligatorii constituie 45,79% (833,5 mil. lei), respectiv asigurărilor facultative – 54,21% (986,7 mil. lei). Potrivit obiectului asigurării, asigurările de răspundere civilă reprezintă 54,66% din total,



asigurările de bunuri – 34,11%, asigurările de persoane – 11,21% și riscurile primite în reasigurare – 0,02%. Structura primelor brute subscrise în ianuarie - septembrie 2021-2022 se prezintă în *Diagrama nr. 8*.

Diagrama nr. 8 Structura primelor brute subscrise în ianuarie - septembrie 2021-2022



3.2. Despăgubiri și indemnizații de asigurare

În ianuarie - septembrie 2022 companiile de asigurare au plătit despăgubiri și indemnizații de asigurare în sumă de 585,8 mil. lei, indicatorul respectiv fiind în creștere față de perioada similară a anului precedent cu 118,7 mil. lei sau cu 25,41%. Dinamica despăgubirilor și indemnizațiilor de asigurare plătite de asigurători în ianuarie-septembrie 2018-2022 se prezintă în *Tabelul nr. 6*.

Tabelul nr. 6 Despăgubirile și indemnizațiile de asigurare plătite în ianuarie - septembrie 2018-2022

Anul	Despăgubiri și indemnizații plătite (mil. lei)	Modificarea față de anul precedent	
		În mărime relativă (%)	În mărime absolută (mil. lei)
2018	417,3	19,33	67,6
2019	496,1	18,88	78,8
2020	438,5	-11,61	-57,6
2021	467,1	6,52	28,6
2022	585,8	25,41	118,7

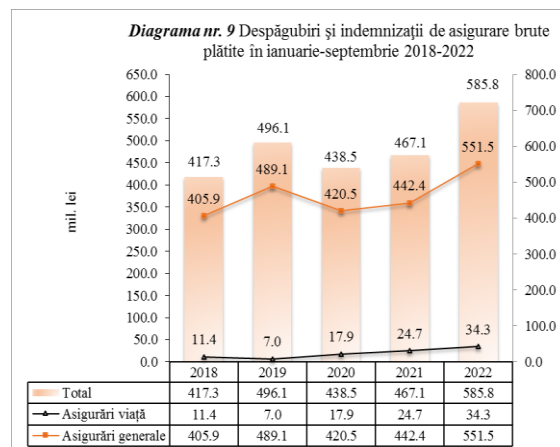
Raportate la totalul primelor brute subscrise, despăgubirile plătite au constituit 32,18%, modificându-se cu o descreștere în valoare absolută de 0,3 puncte procentuale față de perioada similară a anului precedent.

Asigurătorii care au desfășurat asigurări generale au plătit despăgubiri în sumă de 551,5 mil. lei sau 94,14% din totalul despăgubirilor plătite, iar asigurătorii care au desfășurat activitatea de asigurare de viață au plătit indemnizații în sumă de 34,3 mil. lei, cota lor fiind de 5,86%.

Dinamica despăgubirilor și indemnizațiilor de asigurare plătite în asigurări generale și în asigurări de viață în ianuarie-septembrie 2018-2022 se prezintă în *Diagrama nr. 9*.

Despăgubirile plătite, raportate la primele brute subscrise pentru asigurările generale, au reprezentat 31,55%, iar raportul pentru asigurările de viață constituie 47,44%.

În perioada de referință despăgubirile plătite pentru asigurările de răspundere civilă (282,8 mil. lei) au înregistrat

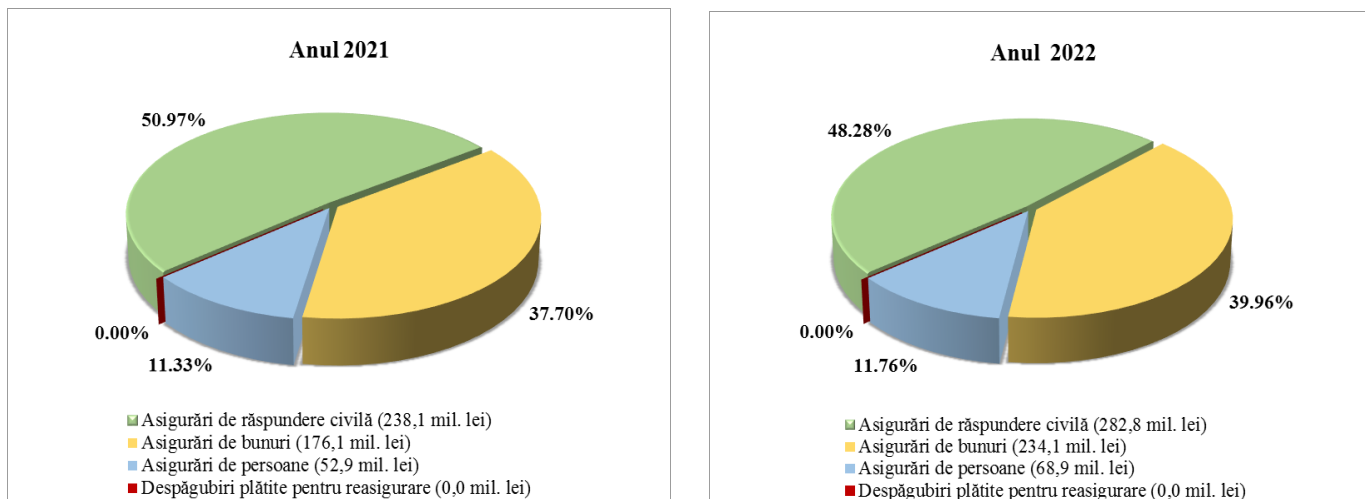


o creștere cu 44,7 mil. lei sau cu 18,77%, asigurările de bunuri (234,1 mil. lei) au crescut cu 58,0 mil. lei sau cu 32,94%, iar asigurările de persoane (68,9 mil. lei) au crescut cu 15,9 mil. lei sau cu 30,25%. Ponderea despăgubirilor plătite aferent asigurărilor obligatorii, la 30.09.2022 constituie 47,79% (279,9 mil. lei), și respectiv aferent asigurărilor facultative – 52,21% (305,9 mil. lei).

În rezultat, structura despăgubirilor plătite la situația din 30.09.2022 s-a modificat: cota parte a despăgubirilor pentru asigurări de răspundere civilă s-a redus cu 2,69 puncte procentuale, pentru asigurări de bunuri a crescut cu 2,26 puncte procentuale, asigurările de persoane a crescut cu 0,43 puncte procentuale. (Diagrama nr. 10).

Diagrama nr. 10 Structura despăgubirilor și indemnizațiilor de asigurare în ianuarie - septembrie 2021-2022

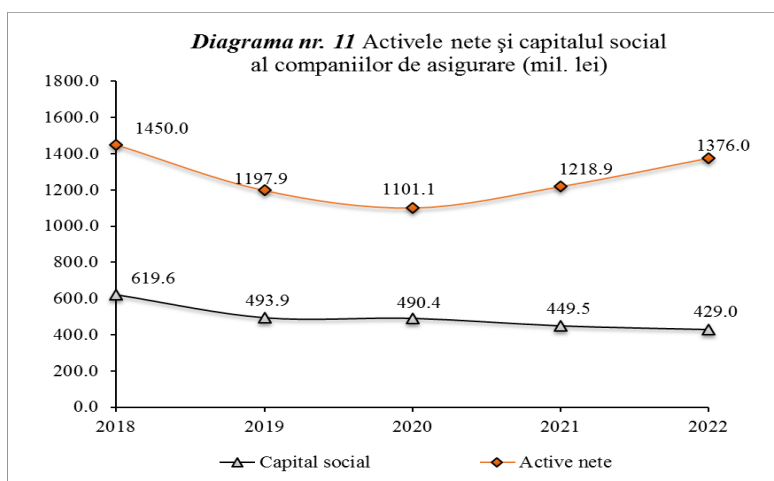
Despăgubirile plătite raportate la primele brute subscrise pentru asigurările obligatorii au constituit



33,58%, iar pentru asigurările facultative – 31,00%.

Potrivit obiectului asigurării, despăgubirile plătite raportate la primele brute subscrise au reprezentat pentru asigurările de răspundere civilă – 28,42%, pentru asigurările de bunuri – 37,70%, pentru asigurările de persoane – 33,77%.

3.3. Activele nete și capitalul social ale companiilor de asigurare



Activele nete ale companiilor de asigurări la 30.09.2022 au constituit 1 376 mil. lei, în creștere cu 157,1 mil. lei. Modificări pozitive față de perioada similară a anului precedent au fost înregistrate la 8 companii, în volum de 163,7 mil. lei. În același timp indicatorul dat s-a redus la 2 companii cu 0,8 mil. lei. Valoarea totală a capitalului social vărsat de către asigurători a constituit 428,9 mil. lei, fiind diminuată cu 20,5 mil. lei, deoarece a fost retrasă licența de activitate la o companie de asigurări în anul 2022. (Diagrama nr. 11).

3.4. Rezervele de asigurare

Rezervele tehnice constituite de către asigurători la 30.09.2022 au quantificat în total 2 471,3 mil. lei, inclusiv aferente asigurărilor generale 1 717,9 mil. lei (69,51% din volumul total), iar rezervele matematice și tehnice aferente asigurărilor de viață – 753,4 mil. lei (30,49%). (Diagrama nr. 12)

Rezervele constituite pentru riscurile asumate prin contractele de asigurări generale sunt:

- Rezerva primei necâștigate în volum de 960,4 mil. lei (55,90% din valoarea totală a rezervelor aferente asigurărilor generale);
- Rezerva de daune (declarată, dar nesoluționată și neavizată) în volum de 718,9 mil. lei (41,85% din valoarea totală a rezervelor aferente asigurărilor generale);
- Rezerva riscurilor neexpirate în volum de 38,6 mil. lei (2,25% din totalul rezervelor aferente asigurărilor generale).

Conform cerințelor stabilite, asigurătorii sunt obligați să acopere rezervele de asigurare și marja de solvabilitate minimă cu valori mobiliare, depozite bancare, disponibilități în conturi bancare curente și casierie, bunuri imobile, creanțe de la asigurați și intermediari.

Plasarea activelor admise să reprezinte rezervele de asigurare și marja de solvabilitate minimă (în Fondul asiguraților) ale companiilor de asigurări conform situației din 30.09.2022 se prezintă în Diagrama nr. 13.

Diagrama nr. 12 Rezerve tehnice, inclusiv rezervele pentru asigurări generale și asigurări de viață (mil. lei)

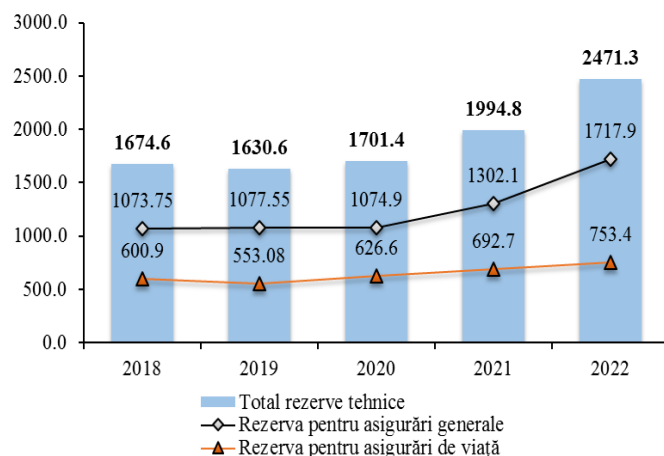
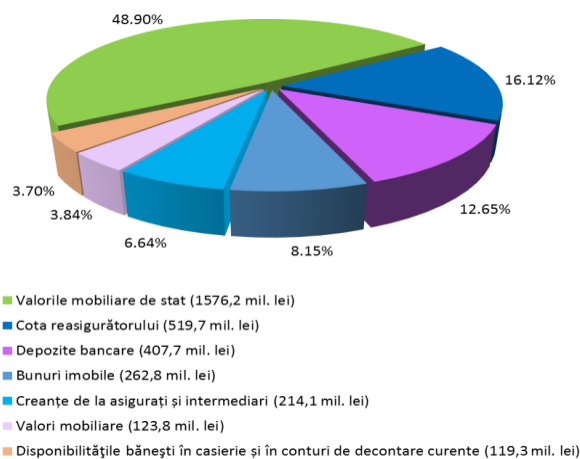


Diagrama nr. 13 Structura activelor care reprezintă rezervele de asigurare și marja de solvabilitate minimă la 30.09.2022



3.5. Reasigurarea

Volumul total al primelor cedate în reasigurare, cumulate pentru asigurări generale și de viață, a constituit în perioada de referință 464,2 mil. lei. Ponderea primelor cedate în reasigurare, în volumul total de prime brute subscrise la 30.09.2022 a constituit 25,50%. Concomitent, au fost recuperate despăgubiri de la reasiguratorii în sumă de 78,4 mil. lei, ce constituie 13,38% din totalul despăgubirilor achitate. Principalii indicatori ai activității de reasigurare se prezintă în Tabelul nr. 7.

Tabelul nr. 7. Indicatori ai activității de reasigurare în ianuarie - septembrie 2022, mil lei

Indicatori	Total
Prime brute subscrise, mil. lei	1 820,2
Prime calculate cedate în reasigurare, mil. lei, din care:	464,2
Federația Rusă, mil. lei	193,8
Alte țări, mil lei	248,8
Ponderea primelor cedate în reasigurare în totalul primelor brute subscrise, %	25,50%
Primele primite în reasigurare, mil. lei	0,4
Despăgubiri achitate, mil. lei	585,8
Despăgubiri recuperate de la reasiguratorii, mil. lei, din care:	78,4
Federația Rusă, mil. lei	50,6
Alte țări, mil lei	27,8
Ponderea despăgubirilor recuperate de la reasiguratorii în totalul despăgubirilor achitate, %	13,38%

3.6. Rezultatele financiare ale companiilor de asigurare

Conform rezultatelor financiare, 10 companii de asigurări au raportat la 30.09.2022, profit net în valoare cumulată de 194,4 mil. lei.

3.7. Activitatea intermediarilor în asigurări

Primele colectate de intermediarii în asigurări au cumulat o valoare de 1 014,8 mil. lei, ce reprezintă cca 55,75% din totalul primelor brute subscrise, valoare în creștere cu circa 2,2 puncte procentuale față de aceeași perioadă a anului 2021 (770,2 mil. lei). Brokerii de asigurare-reasigurare au intermediat prime în sumă de 834,8 mil. lei sau 82,26% din totalul primelor intermediare și 45,86% din totalul primelor subscrise, iar agenții de asigurare – 180,0 mil. lei sau 17,74% din total prime intermediare și 9,89% din totalul primelor subscrise.

Comisioanele calculate din intermedierea contractelor de asigurare au atins nivelul de 345,9 mil. lei, iar din asistența 12,7 mil. lei. Brokerilor de asigurare-reasigurare le-au revenit comisioane (inclusiv și din asistența) în sumă de 304,7 mil. lei, respectiv, agenților de asigurare – 53,9 mil. lei.

IV. ACTIVITATEA ASOCIAȚILOR DE ECONOMII ȘI ÎMPRUMUT

4.1. Indicatori generali

Conform situației din 30.09.2022 dețin licență de categoria A și B pentru desfășurarea activității asociațiilor de economii și împrumut 224 asociații, din care 162 licență de categoria A, 62 licență de categoria B, iar 1 asociație deține licența asociației naționale centrale. Dinamica indicatorilor de bază ai AEÎ este reflectată în *Tabelul nr. 8*.

Tabelul nr. 8 Indicatorii generali privind activitatea AEÎ

Indicatori	30.09.2021	30.09.2022	2022 față de 2021 (%)
Numărul membrilor AEÎ (persoane)	136 405	139 402	102,20
Numărul beneficiarilor de împrumuturi (persoane)	35 099	32 409	92,34
Numărul depunătorilor de economii (persoane)	7 119	6 818	95,77
Capital propriu (mil. lei)	397,16	422,23	106,31
Împrumuturi acordate (mil. lei)	1 098,35	1 117,27	101,72
Depuneri de economii (mil. lei)	694,31	676,40	97,42
Credite bancare și împrumuturi primite (mil. lei)	108,59	95,02	87,50

Numărul membrilor asociațiilor la data de 30.09.2022 s-a majorat nesemnificativ cu 2,20% comparativ cu perioada similară a anului precedent, de la 136 405 persoane până la 139 402 persoane, iar numărul beneficiarilor de împrumuturi a constituit 32 409 persoane, fiind în scădere cu 7,66% față de situația înregistrată la 30.09.2021.

4.2. Portofoliul de împrumuturi acordate

Valoarea totală a împrumuturilor acordate membrilor asociațiilor la data de 30.09.2022 este de 1 117,27 mil. lei, fiind în creștere cu 1,72% față de valoarea înregistrată la finele trimestrului III 2021.

În structura portofoliului de împrumuturi acordate al AEÎ, împrumuturile pentru care se respectă condițiile contractuale (standarde) reprezintă 87,42%. Rata împrumuturilor expirate a constituit 9,39%, situându-se sub nivelul maxim stabilit de WOCCU cu 0,61 puncte procentuale (Tabelul nr. 9).

Tabelul nr. 9 Structura portofoliului de împrumuturi acordate de către AEÎ (mil. lei)

Categoria	30.09.2021	30.09.2022	2022 față de 2021 (%)
Standard	987,26	976,71	98,93
Supravegheat	31,01	35,67	115,03
Substandard	13,60	18,99	139,63
Dubios	14,46	21,25	146,96
Compromis	52,02	64,65	124,28
TOTAL	1 098,35	1 117,27	101,72

4.3. Active

Conform situației la finele trimestrului III 2022, volumul consolidat al activelor asociațiilor a constituit 1 223,25 mil. lei. Ponderea maximă în totalul activelor revine împrumuturilor acordate și creanțelor privind dobânzile aferente diminuate cu valoarea provizionului, care a constituit 84,83%.

Structura activelor asociațiilor conform situației la finele trimestrului III 2021 și 2022 este prezentată în *Tabelul nr. 10*.

Tabelul nr. 10 Structura activelor AEÎ (mil. lei)

Active	30.09.2021	30.09.2022	Modificare, %
Împrumuturi acordate și creanțe privind dobânzile aferente diminuate cu valoarea provizionului	1 034,73	1 037,67	100,28
Investiții financiare	92,84	82,80	89,19
Imobilizări necorporale și corporale	30,29	33,53	110,70
Numerar în casierie, la conturi curente și alte elemente de numerar	45,34	40,70	89,77
Alte active	26,19	28,55	109,01
TOTAL	1 229,39	1 223,25	99,50

4.4. Capitalul propriu

Capitalul propriu consolidat al asociațiilor la data de 30.09.2022 a înregistrat valoarea de 422,23 mil. lei, fiind în creștere cu 25,07 mil. lei sau 6,31% față de perioada similară a anului 2021. În trimestrul III 2022 asociațiile înregistrează profit net în mărime de 17,06 mil. lei.

Profitul nerepartizat al anilor precedenți constituie 388,53 mil. lei, fiind în creștere cu 38,56 mil. lei sau cu 11,02% față de trim. III 2021.

Structura capitalului propriu al asociațiilor de economii și împrumut la situația din 30.09.2022 este prezentată în *Tabelul nr. 11*.

Tabelul nr. 11 Structura capitalului propriu al AEÎ (mil. lei)

Capitalul Propriu	30.09.2021	30.09.2022	Modificare, %
Cote și capital nevărsat	15,36	15,42	100,39
Rezerve	0,91	1,12	123,08
Corecții ale rezultatelor anilor precedenți	0,22	0,05	22,73
Profit nerepartizat (pierdere neacoperită) al anilor precedenți	349,97	388,53	111,02
Profit net (pierdere netă) al perioadei de gestiune	30,62	17,06	55,72
Profit utilizat al perioadei de gestiune	0,00	0,00	-
Alte elemente de capital propriu	0,08	0,05	62,50
TOTAL	397,16	422,23	106,31

4.5. Depuneri de economii

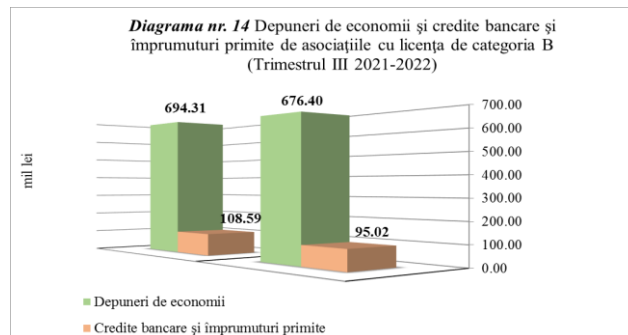
La data de 30.09.2022 valoarea consolidată a depunerilor de economii atrase de asociațiile ce dețin licența de categoria B de la membri a constituit 676,40 mil. lei, diminuându-se cu 2,58% comparativ cu valoarea acestui indicator înregistrată la aceeași dată a anului 2021. (*Tabelul nr. 12*)

Tabelul nr. 12 Structura depunerilor de economii după termenul de scadență (mil. lei)

Termenul de scadență	30.09.2021	30.09.2022	2022 față de 2021 (%)	Ponderea (%)	
				30.09.2021	30.09.2022
Până la 1 lună	38,46	39,59	102,94	5,54	5,85
De la 1 lună până la 3 luni	47,97	66,24	138,09	6,91	9,79
De la 3 luni până la 1 an	298,77	305,97	102,41	43,03	45,23
De la 1 an până la 3 ani	264,6	230,55	87,13	38,11	34,09
De la 3 ani până la 5 ani	37,4	26,76	71,55	5,39	3,96
Peste 5 ani	7,11	7,29	102,53	1,02	1,08
Total	694,31	676,40	97,42	100,0	100,0

Din totalul depunerilor de economii ponderea maximă revine depunerilor de economii cu termenul de scadență cuprins între trei luni și un an, care constituie 45,23%, și depunerilor de economii ce au termenul de scadență de la 1 an până la 3 ani care constituie 34,09%.

Volumul depunerilor de economii comparativ cu cel al creditelor bancare și al împrumuturilor primite este reflectat în *Diagrama nr. 14*.



4.6. Rezultate financiare

La finele trimestrului III 2022 asociațiile au înregistrat profit net în volum de 17,06 mil. lei. Rezultatele financiare ale AEÎ sunt reflectate în *Tabelul nr. 13*.

Tabelul nr. 13 Rezultatele financiare ale AEÎ (mil. lei)

Indicatori	30.09.2021	30.09.2022	2022 față de 2021 (%)
Venituri din dobânzi	177,81	187,59	105,50
Cheltuieli privind dobânzile	47,6	52,73	110,78
Rezultatul net din constituirea și decontarea provizioanelor	-16,89	-26,92	-
Profit brut (pierdere brută)	113,32	107,94	92,25
Alte venituri din activitatea operațională	18,92	19,92	105,29
Cheltuieli administrative	100,74	110,22	109,41
Alte cheltuieli din activitatea operațională	2,72	2,40	88,24
Rezultatul din activitatea operațională: profit (pierdere)	28,78	15,24	52,95
Rezultatul din alte activități: profit (pierdere)	1,84	1,83	99,46
Profit (pierdere) pînă la impozitare	30,62	17,06	55,72
Cheltuieli privind impozitul pe venit	0,001	0,003	300,00
Profit net (pierdere netă) al perioadei de gestiune	30,62	17,06	55,72

V. ORGANIZAȚII DE CREDITARE NEBANCARĂ

La situația din 30.09.2022 în Registrul organizațiilor de creditare nebanclară autorizate sunt înregistrate 131 OCN în calitate de entități active cu dreptul de prestare a serviciilor de creditare nebanclară. Dinamica indicatorilor de bază a OCN este reflectată în *Tabelul nr. 14*.

Tabelul nr.14 Indicatorii generali privind activitatea OCN

Indicatori	30.09.2021	30.09.2022	2022 comparativ cu 2021 (%)
Numărul de OCN (care au prezentat situații financiare)	158	161	101,90
Total active (mil. lei)	11 739,34	13 962,10	118,93
Împrumuturi acordate și leasing financiar(mil. lei)	10 886,54	12 979,47	119,22
Credite bancare și împrumuturi primite (mil. lei)	6 733,24	8 292,45	123,16
Profit net (pierdere netă) al anului de gestiune (mil.lei)	707,01	777,92	110,03
Capitalul propriu (mil. lei)	4 230,81	4 731,73	111,84
Numărul beneficiarilor (persoane)	433 116	397 841	91,86

La finele trimestrului III 2022, capitalul propriu al OCN a constituit 4 731,73 mil lei, înregistrând o majorare cu 11,84% comparativ cu aceeași perioadă a anului precedent. Activele sectorului OCN au fost în creștere cu 18,93%, astfel constituind 13 962,10 mil. lei.

VI. ACTIVITATEA BIROURILOR ISTORIILOR DE CREDIT

La situația din trimestrul III 2022, licențe pentru activitatea de prestare a serviciilor de formare, prelucrare și păstrare a istoriilor de credit, precum și de prezentare a rapoartelor de credit și de prestare a serviciilor aferente o dețin 4 birouri a istoriilor de credit.

Astfel, total participanți la schimbul informațional (entități ce au încheiate contracte cu cel puțin un birou a istoriilor de credit în calitate de surse/utilizatori a istoriilor de credit) sunt 11 bănci, 152 organizații de creditare nebancaară, 51 asociații de economii și împrumut și Asociația Națională Centrală a Alocațiilor de Economii și Împrumut, 4 persoane juridice prestatoare de servicii de telecomunicații, 1 persoană juridică prestatoare de servicii comunale și 8 care acordă/furnizează bunuri și servicii în credit

Tabelul nr. 15 *Indicatori generali privind activitatea birourilor istoriilor de credit*

		TOTAL trim. III 2022	Total din momentul formării bazei de date	
Numărul contractelor de credit raportare de către sursele formării istoriilor de credit		364 285	6 651 962	
Numărul istoriilor de credit conținute în baza de date	<i>Pers/fizice</i>	71 588	1 866 775	
	<i>Pers/juridice</i>	1 380	33 860	
Numărul rapoartelor de credit prezentate	Utilizatorilor istoriilor de credit	<i>care conține informație</i>	1 128 396	
		<i>care nu conține informație</i>	561 526	
	Subiecților istoriilor de credit	<i>care conține informație</i>	969	8 700
		<i>care nu conține informație</i>	247	4 615
*Numărul rapoartelor de credit prezentate în cadrul schimbului de informații	Utilizatorilor istoriilor de credit	<i>care conține informație</i>	341 262	
		<i>care nu conține informație</i>	549 864	
	Subiecților istoriilor de credit	<i>care conține informație</i>	145	207
		<i>care nu conține informație</i>	298	324

* Ca rezultat al modificărilor operate în cadrul normativ, în tabelul nr. 15 au fost incluse datele privind prezentarea rapoartelor în cadrul schimbului de informații între birouri (HCNPF nr. 30/1/2022)