

# Buletin Informativ

## Trimestrul III 2021



Comisia Națională a Pieței Financiare  
PIAȚA FINANCIARĂ NEBANCARĂ

Comisia Națională a Pieței  
Financiare  
mun. Chișinău,  
bd. Ștefan cel Mare 77.

+373 22 859 401

+373 22 859 430

## INDICATORII GENERALI AI PIEȚEI FINANCIARE NEBANCARE

### PIAȚA DE CAPITAL

	VOLUMUL TRANZACȚIILOR PE PIAȚA SECUNDARĂ (mil. lei)
VOLUMUL EMISIUNILOR DE ACȚIUNI (mil. lei) *2021 ian-sept :200,34 ( ↑162,86)	*2021 ian-sept: 239,46 ( ↓429,39)
	VOLUMUL TRANZACȚIILOR EFECTUATE ÎN CADRUL MTF (mil. lei)
VOLUMUL TRANZACȚIILOR PE PIAȚA REGLEMENTATĂ (mil. lei) *2021 ian-sept: 10,23 ( ↓48,17)	2021 ian-sept: 7,88 ( ↑5,76)
	TRANZACȚII CU PARTICIPAREA INVESTITORILOR STRĂINI
VOLUMUL TRANZACȚIILOR ÎN AFARA PIEȚEI REGLEMENTATE ȘI MTF (mil. lei) *2021 ian-sept: 221,35 ( ↓386,98)	*2021 ian-sept: 3,53 mil. lei

### PIAȚA ASIGURĂRILOR

PRIME BRUTE SUBSCRISE (mil. lei)	DESPĂGUBIRI ȘI INDEMNIZAȚII DE ASIGURARE (mil. lei)
*2021 ian-sept:1438,2 ( ↑376,0)	*2021 ian-sept: 467,1 ( ↑28,6)
ACTIVE NETE ALE SOCIETĂȚILOR DE ASIGURARE (mil. lei)	REZERVE DE ASIGURARE
*2021 ian-sept:1218,9 ( ↑117,8)	*2021 ian-sept:1994,8 mil lei
VOLUMUL TOTAL AL PRIMELOR CEDATE ÎN REASIGURARE 2021 ian-sept:309,9 mil lei	

### ASOCIAȚII DE ECONOMII ȘI ÎMPRUMUT

PORTOFOLIUL DE ÎMPRUMUTURI ACORDATE (mil. lei)	CAPITALUL PROPRIU (mil. lei)
*2021 ian-sept: 1098,35( ↑132,62)	*2021 ian-sept: 397,16( ↑38,97)
DEPUNERI DE ECONOMII (mil. lei )	ACTIVE (mil. lei)
*2021 ian-sept: 694,31 ( ↑71,6)	*2021 ian-sept: 1229,39 ( ↑115,89)

\* ↑ - creștere față de perioada similară a anului precedent

\* ↓ - descreștere față de perioada similară a anului precedent

## CUPRINS

### I. EVOLUȚIA PIEȚEI DE CAPITAL

- 1.1. Piața primară a valorilor mobiliare
  - 1.1.1. Emisiuni înregistrate la înființarea societăților pe acțiuni și emisiuni suplimentare de valori mobiliare
- 1.2. Piața secundară a valorilor mobiliare
  - 1.2.1. Tranzacții cu valori mobiliare pe piața secundară
  - 1.2.2. Tranzacții pe piața reglementată
  - 1.2.3. Tranzacții efectuate în cadrul sistemului multilateral de tranzacționare (MTF)
  - 1.2.4. Tranzacții în afara pieței reglementate
  - 1.2.5. Tranzacții cu participarea investitorilor străini

### II. ACTIVITATEA PERSOANELOR LICENȚIATE ȘI AUTORIZATE PE PIAȚA DE CAPITAL

- 2.1. Bursa de Valori a Moldovei
- 2.2. Societățile de investiții
- 2.3. Societățile de registru

### III. PIAȚA ASIGURĂRILOR

- 3.1. Prime brute subscrise
- 3.2. Despăgubiri și indemnizații de asigurare
- 3.3. Activele nete și capitalul social ale companiilor de asigurare
- 3.4. Rezervele de asigurare
- 3.5. Reasigurarea
- 3.6. Rezultatele financiare ale companiilor de asigurare

### IV. ACTIVITATEA ASOCIAȚIILOR DE ECONOMII ȘI ÎMPRUMUT

- 4.1. Indicatori generali
- 4.2. Portofoliul de împrumuturi acordate
- 4.3. Active
- 4.4. Capitalul propriu
- 4.5. Depuneri de economii
- 4.6. Rezultate financiare

### V. ORGANIZAȚII DE CREDITARE NEBANCARĂ

### VI. ACTIVITATEA BIROULUI ISTORILOR DE CREDIT

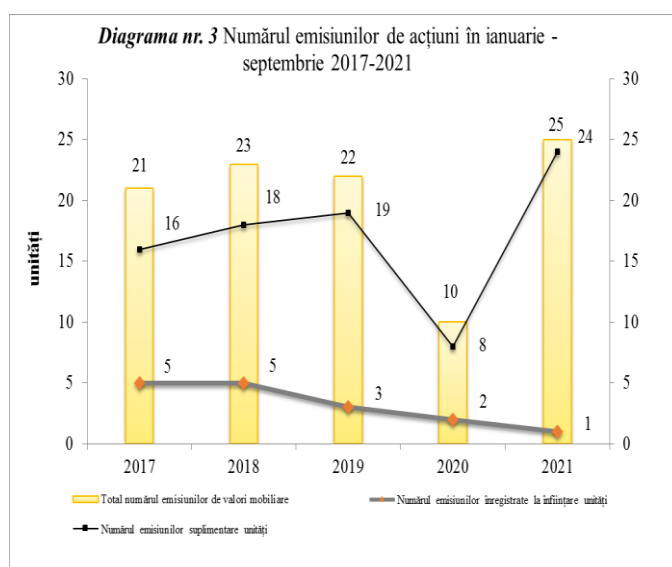
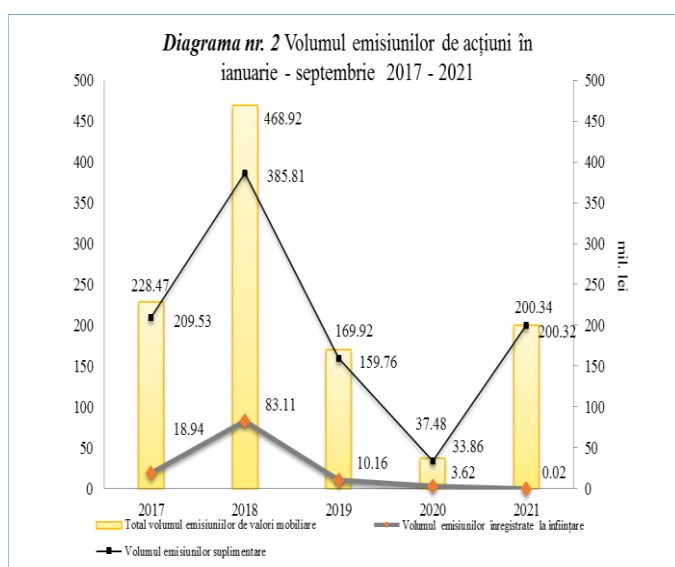
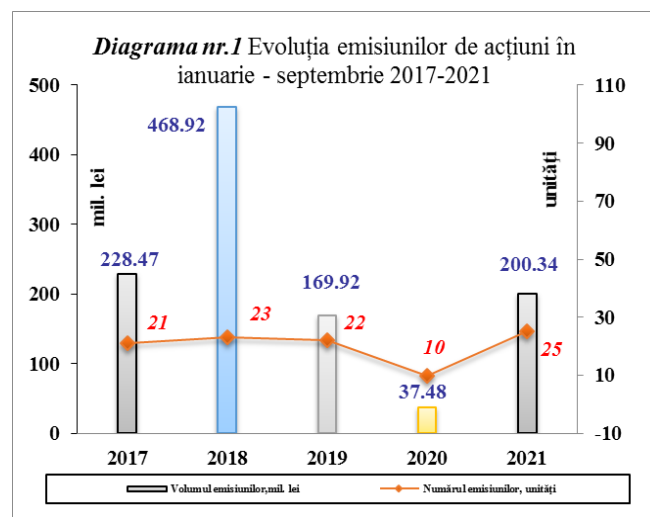
# I. EVOLUȚIA PIETEI DE CAPITAL

## 1.1. Piața primară a valorilor mobiliare

### 1.1.1 Emisiuni înregistrate la înființarea societăților pe acțiuni și emisiuni suplimentare de valori mobiliare

În ianuarie – septembrie 2021 au fost înregistrate 25 emisiuni de acțiuni în valoare totală de 200,34 mil. lei, ceea ce constituie o creștere cu 162,86 mil. lei sau mai bine de 5 ori față de aceeași perioadă a anului precedent. Totodată, în perioada de referință, au fost înregistrate 2 emisiuni de obligațiuni în valoare totală de 7,5 mil. lei. În ianuarie - septembrie 2021 fluxul de investiții străine s-a plasat la nivel de 93,98 mil. lei, reprezentând 46,91% din totalul emisiunilor de acțiuni, fiind în creștere, comparativ cu lipsa lor totală în perioada similară din anul 2020. **(Diagrama nr.1).**

Evoluția volumului și a numărului emisiunilor de acțiuni în ianuarie – septembrie 2017-2021 este reflectată în **Diagrama nr.2 și Diagrama nr.3.**



În ianuarie - septembrie 2021 din Registrul emitenților de valori mobiliare au fost excluse valorile mobiliare ale 149 societăți pe acțiuni: 23 societăți ca rezultat al reorganizării și 126 societăți ca rezultat al lichidării **(Tabelul nr.1).**

**Tabelul nr. 1** Excluderea valorilor mobiliare din Registrul emitenților de valori mobiliare în ianuarie - septembrie 2017-2021

Indicatori	2017	2018	2019	2020	2021
Numărul înregistrărilor în RSVM ca rezultat al reorganizării societăților pe acțiuni	4	8	30	21	23
Numărul înregistrărilor în RSVM ca rezultat al lichidării societăților pe acțiuni	11	71	53	85	126

## 1.2. Piața secundară a VM

### 1.2.1 Tranzacții cu valori mobiliare pe piața secundară

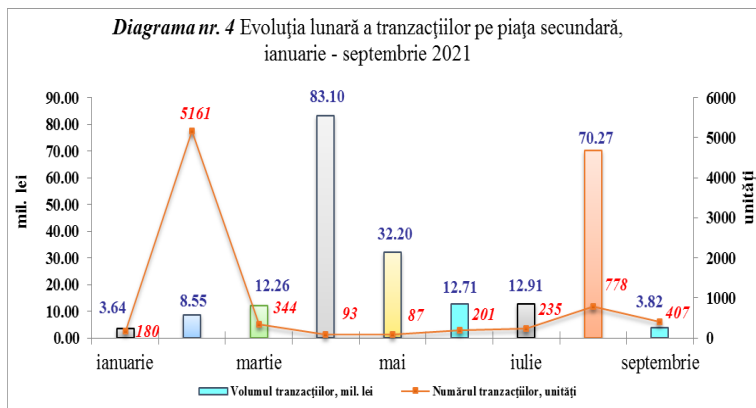
În ianuarie - septembrie 2021 pe piața secundară au fost efectuate 7486 tranzacții cu valori mobiliare corporative în volum de 239,46 mil. lei, ceea ce denotă o descreștere cu 429,39 mil. lei sau cu 64,19% comparativ cu aceeași perioadă a anului precedent.

(**Tabelul nr.2**)

Indicatorii pieței secundare a valorilor mobiliare, în perioada ianuarie - septembrie 2021, reflectă o creștere a volumului tranzacțiilor de la 3,64 mil. lei în luna ianuarie la 83,1 mil. lei în luna aprilie, după care s-a marcat un trend descendent până în iulie. Totodată, în august înregistrând o creștere de pînă la 70,27 mil. lei.

În luna februarie, numărul tranzacțiilor cu valori mobiliare pe piața secundară este cel mai mare, enumerând 5161 tranzacții.

Evoluția tranzacțiilor pe piața secundară în perioada ianuarie - septembrie 2021 se prezintă în (**Diagrama nr.4**).



**Tabelul nr.2** Indicatorii privind volumele tranzacțiilor cu valori mobiliare corporative înregistrate în ianuarie – septembrie 2020-2021

Perioada	Piața reglementată		Sistemul multilateral de tranzacționare (MTF)		Tranzacții în afara pieței reglementate și MTF		Total piața secundară	
	Numărul tranzacțiilor (unități)	Volumul tranzacțiilor (mil. lei)	Numărul tranzacțiilor (unități)	Volumul tranzacțiilor (mil. lei)	Numărul tranzacțiilor (unități)	Volumul tranzacțiilor (mil. lei)	Numărul total al tranzacțiilor (unități)	Volumul total al tranzacțiilor (mil. lei)
2020	133	58,40	12	2,12	3921	608,33	4066	668,85
2021	41	10,23	70	7,88	7375	221,35	7486	239,46

În perioada de raport, CNPF a aprobat 6 prospecte ale ofertelor de preluare benevolă a acțiunilor, inițiate în raport cu următorii emitenți:

(**Tabelul nr.3**).

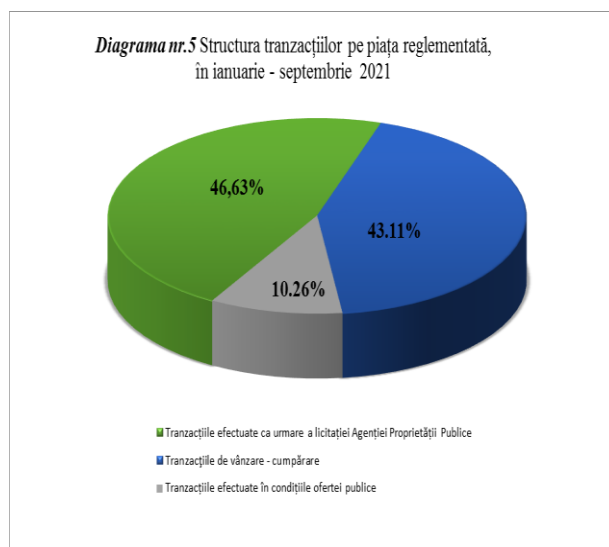
**Tabelul nr.3** Ofertele de preluare pe piața secundară derulate în perioada ianuarie – septembrie 2021

№	Hotărârea CNPF	Data publicării în Monitorul Oficial	Datele despre valorile mobiliare ce constituie obiectul ofertei			
			Denumirea emitentului	Valoarea nominală, lei	Prețul propus, lei	Nr. de acțiuni ce constituie obiectul ofertei
1.	nr.11/11 din 02.03.2021	05.03.2021	ÎP COSTEȘTI SA	10	40.00	21509
2.	nr.11/12 din 02.03.2021	05.03.2021	SA PRESUDOR	17	16.00	16689
3.	nr.11/13 din 02.03.2021	05.03.2021	SA SPICUȘOR-BL	50	50.00	707
4.	nr.16/1 din 16.03.2021	19.03.2021	SA MAPASAUTO	23	17.00	14080
5.	nr.22/1 din 20.04.2021	23.04.2021	CTC ALFA SA	15	7.00	18719
6.	nr.30/5 din 25.05.2021	28.05.2021	SA CASA NUNȚII-NOROC	20	66.66	1548

## 1.2.2. Tranzacții pe piața reglementată

Din totalul tranzacțiilor înregistrate pe piața secundară în ianuarie - septembrie 2021 pe piața reglementată au fost efectuate 41 tranzacții, în descreștere cu 92 comparativ cu ianuarie - septembrie 2020. Volumul total al acestora a constituit 10,23 mil. lei, sau cu 48,17 mil. lei mai puțin față de perioada similară a anului precedent.

Potrivit structurii tranzacțiilor, ponderea maximă, după volum, revine tranzacției efectuate în cadrul licitației cu strigare, organizată de către Agenția Proprietății Publice, în valoare de 4,77 mil. lei (46,63%). Alte tranzacții de vânzare – cumpărare au însumat un volum de 4,41 mil. lei (43,11% din volumul total al tranzacțiilor efectuate pe piața reglementată), tranzacțiile efectuate în condițiile ofertei publice remarcând un volum de 1,05 mil. lei (10,26%). **(Diagrama nr.5).**

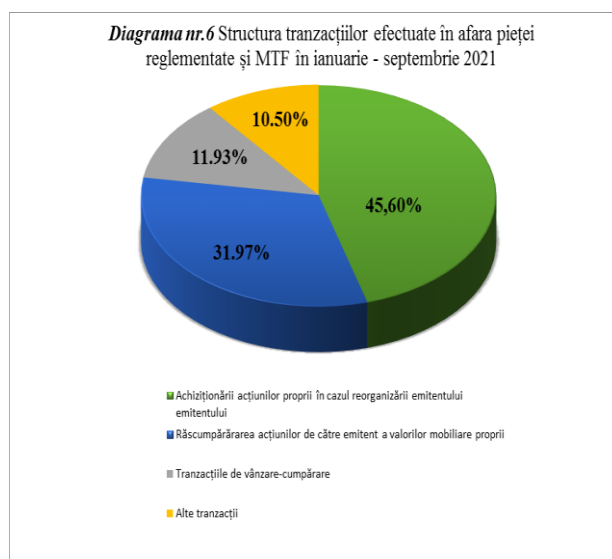


## 1.2.3 Tranzacții efectuate în cadrul sistemului multilateral de tranzacționare (MTF)

În ianuarie - septembrie 2021 în cadrul MTF au fost efectuate 70 tranzacții sau cu 58 mai puține comparativ cu ianuarie - septembrie 2020. Volumul total al acestora a constituit 7,88 mil. lei, fiind cu 5,76 mil. lei mai mult față de perioada similară a anului precedent. În perioada de raportare tranzacțiile de vânzare-cumpărare au constituit 5,28 mil. lei (67,01%), iar tranzacțiile derulate în condițiile licitațiilor cu strigare (Pachet unic) – 2,6 mil. lei (32,99%).

## 1.2.4. Tranzacții în afara pieței reglementate și MTF

În ianuarie - septembrie 2021 în afara pieței reglementate și MTF au fost înregistrate 7375 tranzacții, fiind cu 3454 mai multe comparativ cu ianuarie - septembrie 2020. Volumul total al acestora a constituit 221,35 mil. lei, fiind cu 386,98 mil. lei mai puțin față de perioada similară a anului precedent. Ponderea maximă, după volum, revine tranzacțiilor conexe achiziționării acțiunilor proprii în cadrul reorganizării emitentului în valoare de 100,93 mil. lei (45,60%). Tranzacțiile conexe răscumpărării acțiunilor de către emitent a valorilor mobiliare proprii în condițiile art. 52<sup>1</sup> alin. (22) din Legea nr.202/2017 privind activitatea băncilor reprezintă 31,97% din volumul total al tranzacțiilor efectuate în afara pieței reglementate și MTF (70,76 mil. lei). Totodată, în structura tranzacțiilor înregistrate pe acest segment de piață – 11,93% le revin tranzacțiilor de vânzare-cumpărare (în volum de 26,41 mil. lei), alte 10,50% (23,25 mil. lei) reprezentând tranzacții de donație, mostenire, retragerea obligatorie în condițiile art.30 din Legea privind piața de capital, etc. **Diagrama nr.6.**



## 1.2.5. Tranzacții cu participarea investitorilor străini

În ianuarie - septembrie 2021 cu implicarea nerezidenților au fost efectuate 30 tranzacții, dintre care 9 tranzacții de cumpărare, 14 tranzacții de vânzare și 7 tranzacții de mostenire. Valoarea totală a tranzacțiilor a constituit 3,53 mil. lei.

Totodată, de către nerezidenți s-au efectuat 3 tranzacții cu valori mobiliare emise de către bănci în valoare de 1,22 mil. lei, ceea ce constituie 34,56% din volumul total al tranzacțiilor efectuate pe piața secundară cu implicarea investitorilor străini.

Fluxul investițiilor străine provin preponderent din Bulgaria, Germania, Cipru.

Dinamica structurii tranzacțiilor cu participarea investitorilor străini în perioada ianuarie-septembrie 2020-2021 este prezentată în **Tabelul nr.4**.

**Tabelul nr.4** Volumul tranzacțiilor după tipuri de tranzacții efectuate în ianuarie – septembrie 2020-2021 cu participarea investitorilor străini (mil. lei)

Tipul tranzacției	2020	2021
Cumpărări	208,92	1,99
Vânzări	256,87	0,28
Donații/Mosteniri/Sucesiuni	0	1,26
Aport la CS	55,3	0

## II. ACTIVITATEA PERSOANELOR LICENȚIATE ȘI AUTORIZATE PE PIAȚA DE CAPITAL

### 2.1. Bursa de Valori a Moldovei

Bursa de Valori a Moldovei (BVM) a activat pe parcursul Trimestrului III 2021, în conformitate cu licența de operator de piață și autorizația de piață reglementată, eliberată pe termen nelimitat (Hotărârea CNPF nr. 23/3 din 08.05.2015<sup>1</sup>) și autorizația de sistem multilateral de tranzacționare, eliberată pe termen nelimitat (Hotărârea CNPF nr.60/8 din 13.11.2015<sup>2</sup>).

La finele perioadei de raportare mărimea capitalului propriu al BVM a constituit 11,79 mil. lei. Astfel, a înregistrat o descreștere cu 2,09 mil. lei sau cu 15,04% față de perioada similară a anului precedent.

### 2.2. Societățile de investiții

La situația din 30.09.2021, pe piața de capital au activat, în baza licențelor pentru dreptul de a presta servicii pe piața de capital, 14 societăți de investiții, inclusiv 7 bănci. Prin intermediul societăților de investiții nebankare au fost efectuate 46 tranzacții pe piața reglementată în valoare totală de 6,83 mil. lei și, respectiv, 134 tranzacții în volum de 15,63 mil. lei efectuate în cadrul MTF și 167 tranzacții în afara pieței reglementate și MTF în volum cumulativ de 2,15 mil. lei. Totodată, pe piața reglementată, de către societățile de investiții bancare, au fost efectuate 36 tranzacții în volum de 13,61 mil. lei. În cadrul MTF au fost înregistrate 6 tranzacții în volum de 0,13 mil. lei. Pe parcursul perioadei ianuarie – septembrie 2021, prin intermediul societăților de investiții bancare - nu au fost înregistrate tranzacții în afara pieței reglementate și MTF.

*Notă\** Pe tot parcursul textului numărul și volumul tranzacțiilor efectuate pe PR și în cadrul MTF au fost calculate cumulativ, atât din partea vânzătorului, cât și a cumpărătorului.

<sup>1</sup> Monitorul Oficial al Republicii Moldova nr.115-123/758 din 15.05.2015.

<sup>2</sup> Monitorul Oficial al Republicii Moldova nr.311-316/2261 din 20.11.2015.

### **2.3. Societățile de registru**

La situația din 30.09.2021, pe piața de capital au prestat servicii de ținere a registrului deținătorilor de valori mobiliare 8 societăți de registru în baza autorizațiilor acordate de CNPF pentru dreptul de a desfășura activitate profesionistă pe piața de capital.

Conform prevederilor pct. 113 și pct. 115 din Regulamentul privind licențierea și autorizarea pe piața de capital (Hotărârea CNPF nr. 56/11 din 14.11.2014), cerințele obligatorii față de capitalul propriu minim pentru desfășurarea activității de ținere a registrului (1,0 mil. lei) și fondul de garanție (0,3 mil. lei) au fost respectate de toate societățile de registru.

În rezultatul analizei situațiilor financiare întocmite și prezentate de societățile de registru în conformitate cu Instrucțiunea cu privire la raportările persoanelor licențiate și autorizate pe piața de capital (Hotărârea CNPF nr.38/5 din 03.07.2015), se relevă următoarele date agregate: capitalul social și suplimentar – 6,32 mil. lei, capitalul propriu – 10,21 mil. lei, venituri operaționale – 3,88 mil. lei, cheltuieli operaționale – 2,27 mil. lei. În perioada raportată societățile de registru au acumulat un profit net total în mărime de 0,21 mil. lei, cu 72,37 % mai puțin față de perioada similară a anului precedent.

### 3.1. Prime brute subscribe

La situația din 30.09.2021, 10 societăți de asigurări au desfășurat activitate licențiată pe piața asigurărilor, și 1 companie cu licența suspendată/retrasă (pentru clasa 10).

În 9 luni ale anului 2021, primele brute subscribe din activitatea de asigurări au constituit 1438,2 mil. lei, înregistrând o creștere de 35,40% sau cu 376,0 mil. lei, față de perioada similară a anului precedent. Dinamica volumului primelor brute subscribe în ianuarie-septembrie 2017-2021 se prezintă în **Tabelul nr. 5**.

**Tabelul nr. 5** Volumul primelor subscribe în ianuarie - septembrie 2017-2021

Anul	Prime brute subscribe (mil. lei)	Modificarea față de anul precedent	
		În mărime relativă (%)	În mărime absolută (mil. lei)
2017	1068,0	5,26	53,4
2018	1092,2	2,27	24,2
2019	1218,1	11,53	125,9
2020	1062,2	-12,80	-155,9
2021	1438,2	35,40	376,0

Din volumul total de prime brute subscribe la nivelul pieței asigurărilor, asigurările de viață au generat prime brute subscribe în valoare de 68,3 mil. lei, fiind în descreștere cu 2,29%, față de perioada similară a anului 2020. În timp ce primele brute subscribe în asigurări generale au constituit 1369,8 mil. lei fiind în creștere cu 38,04% față de ianuarie – septembrie 2020.

Ponderea, asigurărilor generale în totalul primelor brute subscribe constituie 95,24% înregistrând o creștere de 1,82 puncte procentuale, iar cea a asigurărilor de viață s-a redus de la 6,57% până la 4,75%.

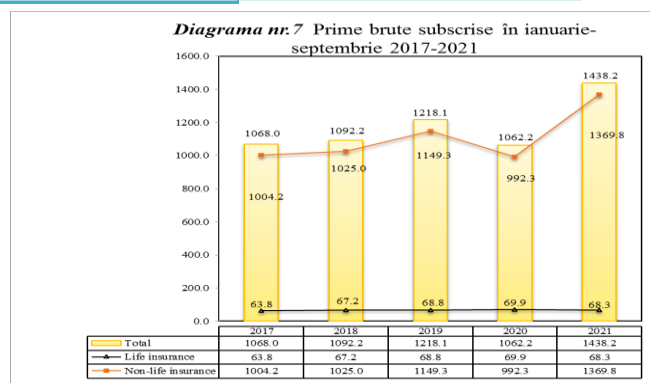
Dinamica primelor brute subscribe pe total și pe categorii de asigurare în 9 luni ale anilor 2017-2021 se prezintă în **Diagrama nr.7**.

Companiile de asigurări, conform raportărilor prezentate la data de 30.09.2021, dețineau un portofoliu de 996 354 contracte/polițe în vigoare, sau cu 170 526 contracte/polițe mai mult decât la 30.09.2020. Numărul contractelor/polițelor de asigurare în vigoare raportate de companiile de asigurări, care au practicat asigurări generale, constituia la data de 30.09.2021 – 969 688 unități, reprezentând 97,32% din totalul contractelor/polițelor în vigoare.

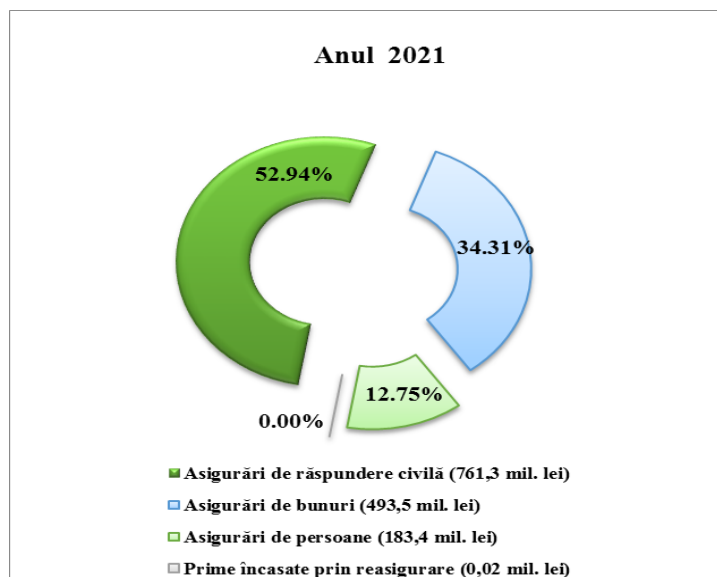
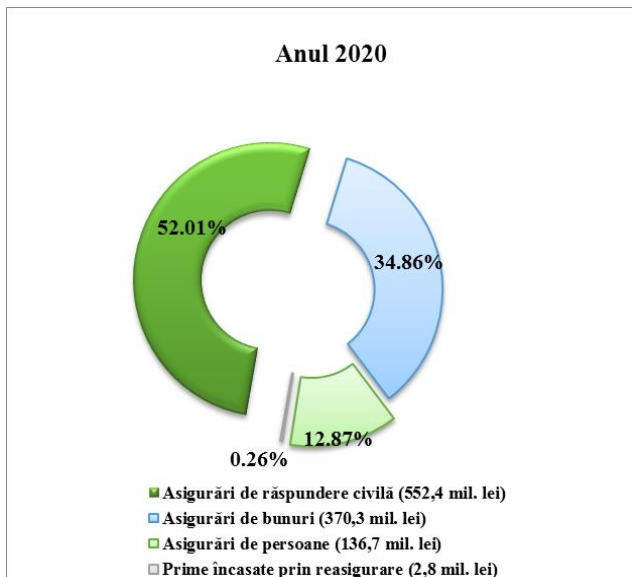
În sectorul asigurărilor de viață s-au raportat un număr de 26 666 contracte/polițe în vigoare, reprezentând 2,68% din totalul contractelor/polițelor de asigurare în vigoare.

Indicatorii primelor brute subscribe pe obiect al asigurării în perioada de referință comparativ cu perioada similară a anului precedent au înregistrat următoarele modificări. Asigurările de răspundere civilă (761,3 mil. lei) au crescut cu 37,82% sau cu 208,9 mil. lei, asigurările de bunuri (493,5 mil. lei) au crescut cu 33,27% sau cu 123,2 mil. lei, asigurările de persoane (183,4 mil. lei) au crescut cu 34,16% sau cu 46,7 mil. lei și primele încasate pe riscurile primite în reasigurare au constituit 0,02 mil. lei.

Structura primelor brute subscribe în perioada ianuarie – septembrie 2021 s-a modificat, astfel ponderea asigurărilor obligatorii constituie 44,27% (636,7 mil. lei), respectiv, asigurărilor facultative – 55,73% (801,4 mil. lei). Potrivit obiectului asigurării, asigurările de răspundere civilă reprezintă 52,94% din total, asigurările de bunuri – 34,31% și asigurările de persoane – 12,75%. Structura primelor brute subscribe în ianuarie - septembrie 2020-2021 se prezintă în **Diagrama nr.8**.



**Diagrama nr.8** Structura primelor brute subscribe în ianuarie - septembrie 2020-2021



### 3.2. Despăgubiri și indemnizații de asigurare

În ianuarie - septembrie 2021 companiile de asigurare au plătit despăgubiri și indemnizații de asigurare în sumă de 467,1 mil. lei, indicatorul respectiv fiind în creștere față de perioada similară a anului precedent cu 28,6 mil. lei sau cu 6,52%. Dinamica despăgubirilor și indemnizațiilor de asigurare plătite de asigurători în ianuarie-septembrie 2017-2021 se prezintă în **Tabelul nr. 6.**

**Tabelul nr. 6. Despăgubirile și indemnizațiile de asigurare plătite în ianuarie - septembrie 2017-2021**

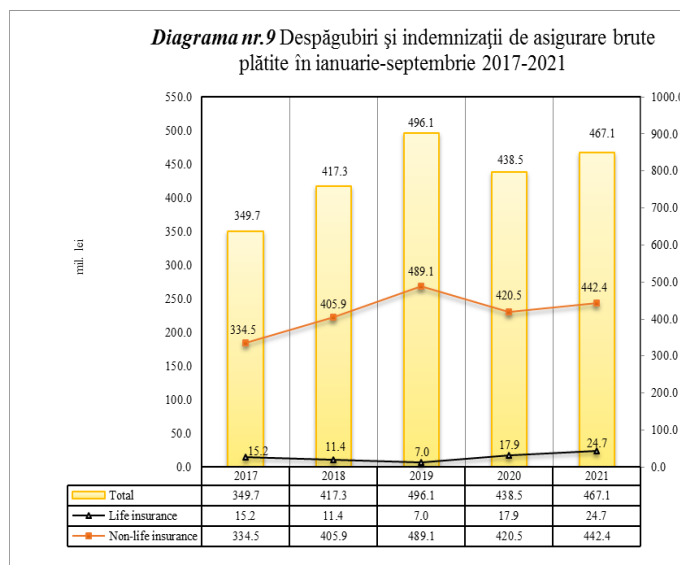
Anul	Despăgubiri și indemnizații plătite (mil. lei)	Modificarea față de anul precedent	
		În mărime relativă (%)	În mărime absolută (mil. lei)
2017	349,7	-0,85	-3,0
2018	417,3	19,33	67,6
2019	496,1	18,88	78,8
2020	438,5	-11,61	-57,6
2021	467,1	6,52	28,6

Raportate la totalul primelor brute subscrise, despăgubirile plătite au constituit 32,48%, modificându-se cu o descreștere în valoare absolută de 8,8 puncte procentuale față de perioada similară a anului precedent.

Asigurătorii care au desfășurat asigurări generale au plătit despăgubiri în sumă de 442,4 mil. lei sau 94,71% din totalul despăgubirilor plătite, iar asigurătorii care au desfășurat activitatea de asigurare de viață au plătit indemnizații în sumă de 24,7 mil. lei, cota lor fiind de 5,29%.

Dinamica despăgubirilor și indemnizațiilor de asigurare plătite în asigurări generale și în asigurări de viață în ianuarie-septembrie 2017-2021 se prezintă în **Diagrama nr.9.**

Despăgubirile plătite, raportate la primele brute subscrise pentru asigurările generale, au reprezentat 32,30%, iar raportul pentru asigurările de viață constituie 36,16%.

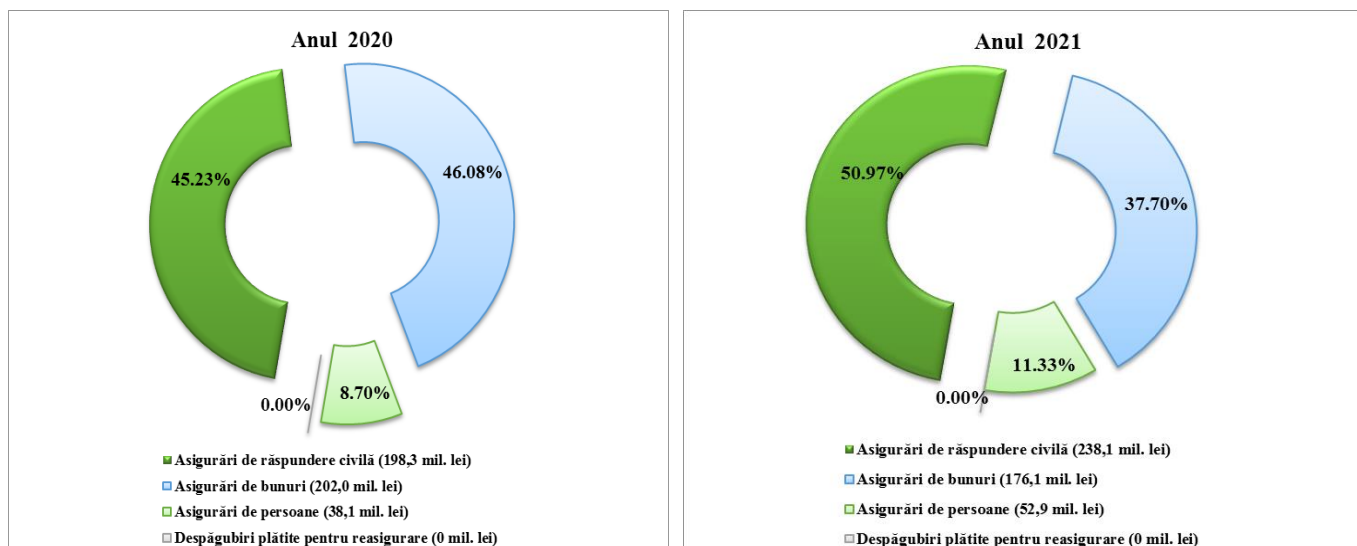


În perioada de referință despăgubirile plătite pentru asigurările de răspundere civilă (238,1 mil. lei) au înregistrat o creștere cu 39,8 mil. lei sau cu 20,07%, asigurările de bunuri (176,1 mil. lei) s-au redus cu

25,9 mil. lei sau cu 12,82%, iar asigurările de persoane (52,9 mil. lei) au crescut cu 14,8 mil. lei sau cu 38,85%. Ponderea despăgubirilor plătite aferent asigurărilor obligatorii, la 30.09.2021 constituie 49,82% (232,7 mil. lei), și respectiv, aferent asigurărilor facultative – 50,18% (234,4 mil. lei).

În rezultat, structura despăgubirilor plătite la situația din 30.09.2021 s-a modificat: cota parte a despăgubirilor pentru asigurări de răspundere civilă a crescut cu 5,74 puncte procentuale, iar cea pentru asigurări de bunuri s-a redus cu 8,38 puncte procentuale, asigurările de persoane a crescut cu 2,63 puncte procentuale. **(Diagrama nr.10).**

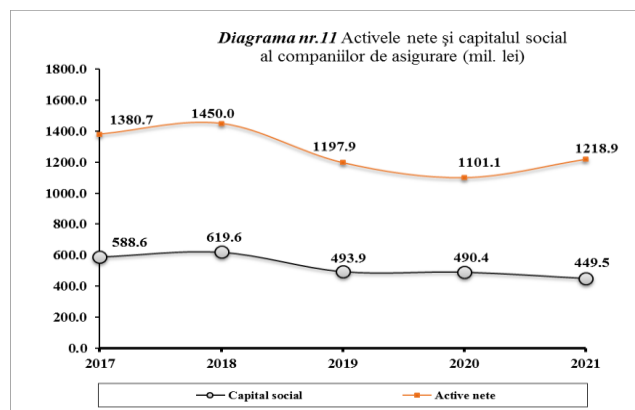
**Diagrama nr.10** Structura despăgubirilor și indemnizațiilor de asigurare în ianuarie - septembrie 2020-2021



Despăgubirile plătite raportate la primele brute subscrise pentru asigurările obligatorii au constituit 36,55%, iar pentru asigurările facultative – 29,25%. Potrivit obiectului asigurării, despăgubirile plătite raportate la primele brute subscrise au reprezentat pentru asigurările de răspundere civilă – 31,28%, pentru asigurările de bunuri – 35,68%, pentru asigurările de persoane – 28,84%.

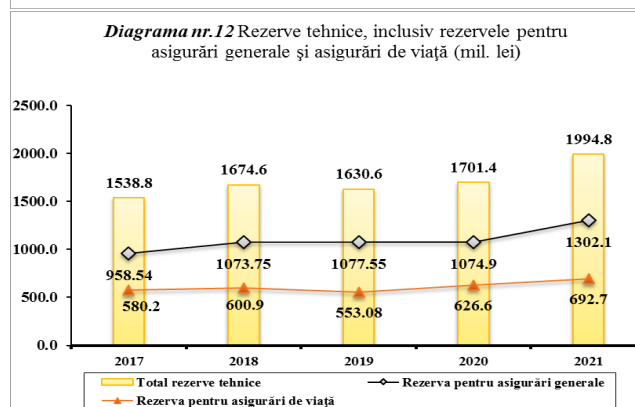
### 3.3. Activele nete și capitalul social ale companiilor de asigurare

Activele nete ale companiilor de asigurări la 30.09.2021 au constituit 1 218,9 mil. lei, în creștere cu 117,8 mil. lei. Modificări pozitive față de perioada similară a anului precedent au fost înregistrate la 8 companii, în volum de 175,9 mil. lei. În același timp, indicatorul dat s-a redus la 3 companii cu 27,5 mil. lei. Valoarea totală a capitalului social vărsat de către asigurători a constituit 449,5 mil. lei, fiind diminuată cu 40,9 mil. lei, deoarece au fost retrase licențele de activitate la 2 companii de asigurări în anul 2020. **(Diagrama nr.11).**



### 3.4. Rezervele de asigurare

Rezervele tehnice constituite de către asigurători la 30.09.2021 au cuantificat în total 1 994,8 mil. lei, inclusiv aferente asigurărilor generale 1 302,1 mil. lei (65,27% din volumul total), iar rezervele matematice și tehnice aferente asigurărilor de viață – 692,7 mil. lei (34,73%). **(Diagrama nr.12)**

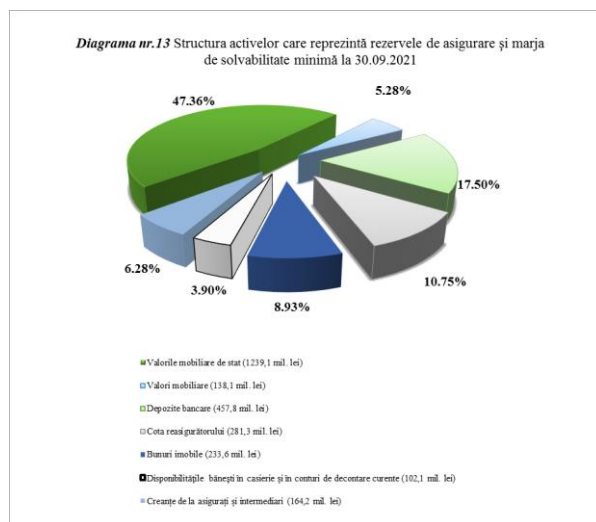


Rezervele constituite pentru riscurile asumate prin contractele de asigurări generale sunt:

- a) Rezerva primei necăștigate în volum de 767,6 mil. lei (58,95% din valoarea totală a rezervelor aferente asigurărilor generale);
- b) Rezerva de daune (declarate, dar nesoluționate și neavizate) în volum de 500,1 mil. lei (38,41% din valoarea totală a rezervelor aferente asigurărilor generale);
- c) Rezerva riscurilor neexpirate în volum de 34,4 mil. lei (2,64% din totalul rezervelor aferente asigurărilor generale).

Conform cerințelor stabilite, asigurătorii sunt obligați să acopere rezervele de asigurare și marja de solvabilitate minimă cu valori mobiliare, depozite bancare, disponibilități în conturi bancare curente și casierie, bunuri imobile, creanțe de la asigurați și intermediari.

Plasarea activelor admise să reprezinte rezervele de asigurare și marja de solvabilitate minimă (în Fondul asiguraților) ale companiilor de asigurări conform situației din 30.09.2021 se prezintă în **Diagrama nr. 13**.



### 3.5. Reasigurarea

Volumul total al primelor cedate în reasigurare, cumulate pentru asigurări generale și de viață, a constituit în perioada de referință 309,9 mil. lei. Ponderea primelor, cedate în reasigurare, în volumul total de prime brute subscrise la 30.09.2021 a constituit 21,55%. Principalii indicatori ai activității de reasigurare se prezintă în **Tabelul nr. 7**.

**Tabelul nr.7** Principalii indicatori ai primelor în reasigurare în ianuarie - septembrie 2021, mil lei

Indicatori	Asigurări generale	Asigurări de viață	Total (generale și de viață)
Prime brute subscrise, mil. lei	1 369,8	68,3	1 438,2
Prime cedate în reasigurare, mil. lei	307,9	2,0	309,9
Primele primite în reasigurare, mil. lei	0,002	0,0	0,002
Ponderea primelor cedate în reasigurare în totalul primelor brute subscrise, %	22,48%	2,93%	21,55%

### 3.6. Rezultatele financiare ale companiilor de asigurare

Conform rezultatelor financiare, 11 companii de asigurări au raportat la 30.09.2021, profit net în valoare cumulată de 123,9 mil. lei.

## IV. ACTIVITATEA ASOCIAȚIILOR DE ECONOMII ȘI ÎMPRUMUT

### 4.1. Indicatori generali

Conform situației din 30.09.2021 dețin licență de categoria A și B pentru desfășurarea activității asociațiilor de economii și împrumut 226 asociații, din care 162 licență de categoria A, 64 licență de categoria B, iar 1 asociație deține licența asociației naționale centrale.

Dinamica indicatorilor de bază ai AEÎ este reflectată în **Tabelul nr.8.**

**Tabelul nr. 8** Indicatorii generali privind activitatea AEÎ

Indicatori	30.09.2020	30.09.2021	2021 față de 2020 (%)
Numărul membrilor AEÎ (persoane)	136 016	136 405	100,29
Numărul beneficiarilor de împrumuturi (persoane)	37 132	35 099	94,52
Numărul depunătorilor de economii (persoane)	7 197	7 119	98,92
Capital propriu (mil. lei)	358,19	397,16	110,88
Împrumuturi acordate (mil. lei)	965,73	1 089,35	112,80
Depuneri de economii (mil. lei)	622,71	694,31	111,50
Credite bancare și împrumuturi primite (mil. lei)	97,60	108,59	111,26

Numărul membrilor asociațiilor la data de 30.09.2021 s-a majorat nesemnificativ cu 0,29% comparativ cu perioada similară a anului precedent, de la 136 016 persoane până la 136 405 persoane, iar numărul beneficiarilor de împrumuturi a constituit 35 099 persoane, fiind în scădere cu 5,48% față de situația înregistrată la 30.09.2020.

### 4.2. Portofoliul de împrumuturi acordate

Valoarea totală a împrumuturilor acordate membrilor asociațiilor la data de 30.09.2021 este de 1 098,35 mil. lei, fiind în creștere cu 13,73% față de valoarea înregistrată la finele trimestrului III 2020.

Conform situației la finele trimestrului III 2021, în structura portofoliului de împrumuturi consolidat al asociațiilor, 89,88% revin împrumuturilor pentru care se respectă condițiile contractuale (standarde), situația similară aceleiași perioadei a anului 2020 (**Tabelul nr. 9.**)

**Tabelul nr. 9** Structura portofoliului de împrumuturi acordate de către AEÎ (mil. lei)

Categoria	30.09.2020	30.09.2021	2021 față de 2020 (%)
Standard	851,84	987,26	115,89
Supravegheat	44,07	31,01	70,36
Substandard	13,00	13,6	104,61
Dubios	14,46	14,46	100
Compromis	42,36	52,02	122,80
<b>TOTAL</b>	<b>965,73</b>	<b>1 098,35</b>	<b>113,73</b>

### 4.3. Active

Conform situației la finele trimestrului III 2021, volumul consolidat al activelor asociațiilor a constituit 1 229,39 mil. lei. Ponderea maximă în totalul activelor revine împrumuturilor acordate și creanțelor privind dobânzile aferente diminuate cu valoarea provizionului, care a constituit 84,16%.

Structura activelor asociațiilor conform situației la finele trimestrului III 2020 și 2021 este prezentată în **Tabelul nr. 10.**

**Tabelul nr. 10** Structura activelor AEÎ (mil. lei)

Active	30.09.2020	30.09.2021	Modificare absolută
Împrumuturi acordate și creanțe privind dobânzile aferente diminuate cu valoarea provizionului	913,24	1 034,73	113,30
Investiții financiare	86,73	92,84	107,04
Imobilizări necorporale și corporale	29,18	30,29	103,80
Numerar în casierie, la conturi curente și alte elemente de numerar	55,98	45,34	80,99
Alte active	28,37	26,19	92,31
<b>TOTAL</b>	<b>1113,50</b>	<b>1 229,39</b>	<b>110,41</b>

#### 4.4. Capitalul propriu

Capitalul propriu consolidat al asociațiilor la data de 30.09.2021 a înregistrat valoarea de 397,16 mil. lei, fiind în creștere cu 38,97 mil. lei sau 10,88% față de perioada similară a anului 2020. În trimestrul III 2021 asociațiile înregistrează profit net în mărime de 30,62 mil. lei.

Profitul nerepartizat al anilor precedenți constituie 349,97 mil. lei, fiind în creștere cu 36,68 mil. lei sau cu 11,71% față de anul 2020.

Structura capitalului propriu al asociațiilor de economii și împrumut la situația din 30.09.2021 este prezentată în **Tabelul nr. 11**.

**Tabelul nr. 11** Structura capitalului propriu al AEÎ (mil. lei)

Capitalul Propriu	30.09.2020	30.09.2021	Modificare absolută
Cote și capital nevărsat	15,32	15,36	100,26
Rezerve	0,97	0,91	93,81
Corecții ale rezultatelor anilor precedenți	-0,28	0,22	-
Profit nerepartizat (pierdere neacoperită) al anilor precedenți	313,29	349,97	111,71
Profit net (pierdere netă) al perioadei de gestiune	28,81	30,62	106,28
Profit utilizat al perioadei de gestiune	0	0	-
Alte elemente de capital propriu	0,08	0,08	100
<b>TOTAL</b>	<b>358,19</b>	<b>397,16</b>	<b>110,88</b>

#### 4.5. Depuneri de economii

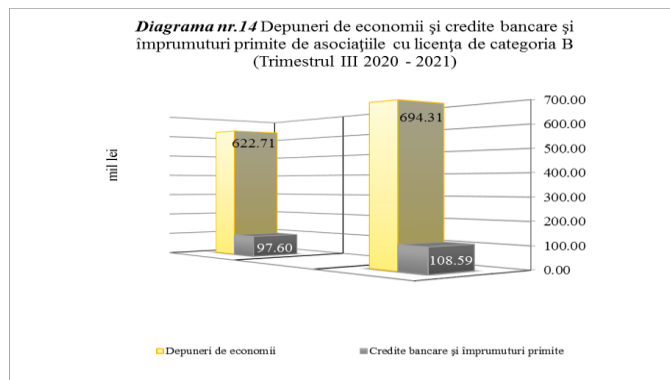
La data de 30.09.2021 valoarea consolidată a depunerilor de economii atrase de asociațiile ce dețin licența de categoria B de la membri a constituit 694,31 mil. lei, majorându-se cu 11,49% comparativ cu valoarea acestui indicator înregistrată la aceeași dată a anului 2020. **Tabelul nr. 12**

**Tabelul nr. 12** Structura depunerilor de economii după termenul de scadență (mil. lei)

Termenul de scadență	30.09.2020	30.09.2021	2021 față de 2020 (%)	Pondere (%)	
				30.09.2020	30.09.2021
Până la 1 lună	36,97	38,46	104,03	5,94	5,54
De la 1 lună până la 3 luni	42,62	47,97	112,55	6,84	6,91
De la 3 luni până la 1 an	271,17	298,77	110,18	43,54	43,03
De la 1 an până la 3 ani	233,43	264,6	113,35	37,49	38,11
De la 3 ani până la 5 ani	27,15	37,4	137,75	4,36	5,39
Peste 5 ani	11,37	7,11	62,53	1,83	1,02
<b>Total</b>	<b>622,71</b>	<b>694,31</b>	<b>111,49</b>	<b>100,0</b>	<b>100,0</b>

Din totalul depunerilor de economii ponderea maximă revine depunerilor de economii cu termenul de scadență cuprins între trei luni și un an, care constituie 43,54%, în timp ce 37,49% reprezintă depunerile de economii ce au termenul de scadență de la 1 an până la 3 ani.

Volumul depunerilor de economii comparativ cu cel al creditelor bancare și al împrumuturilor primite este reflectat în **Diagrama nr. 14**.



#### 4.6. Rezultate financiare

La finele trimestrului III 2021 asociațiile au înregistrat profit net în volum de 30,62 mil. lei.

Rezultatele financiare ale AEÎ sunt reflectate în **Tabelul nr. 13**.

**Tabelul nr. 13** Rezultatele financiare ale AEÎ (mil. lei)

Indicatori	30.09.2020	30.09.2021	2021 față de 2020 (%)
Venituri din dobânzi	167,85	177,81	105,93
Cheltuieli privind dobânzile	49,62	47,6	95,93
Rezultatul net din constituirea și decontarea provizioanelor	-21,83	-16,89	-122,63
<b>Profit brut (pierdere brută)</b>	<b>96,39</b>	<b>113,32</b>	<b>117,56</b>
Alte venituri din activitatea operațională	17,09	18,92	110,71
Cheltuieli administrative	88,14	100,74	114,29
Alte cheltuieli din activitatea operațională	3,60	2,72	75,55
<b>Rezultatul din activitatea operațională: profit (pierdere)</b>	<b>21,75</b>	<b>28,78</b>	<b>132,32</b>
Rezultatul din alte activități: profit (pierdere)	7,06	1,84	26,06
<b>Profit (pierdere) pînă la impozitare</b>	<b>28,81</b>	<b>30,62</b>	<b>106,28</b>
Cheltuieli privind impozitul pe venit	0,002	0,001	50
<b>Profit net (pierdere netă) al perioadei de gestiune</b>	<b>28,81</b>	<b>30,62</b>	<b>106,28</b>

#### V. ORGANIZAȚII DE CREDITARE NEBANCARĂ

La situația din 30.09.2021 în Registrul organizațiilor de creditare nebanclară autorizate sunt înregistrate 143 OCN cu dreptul de a desfășura activitate de creditare nebanclară. Dinamica indicatorilor de bază a OCN este reflectată în **Tabelul nr.14**.

**Tabelul nr.14** Indicatorii generali privind activitatea OCN

Indicatori	30.09.2020	30.09.2021	2020 comparativ cu 2021 (%)
Numărul de OCN (care au prezentat situații financiare)	173	158	91,33
Total active (mil. lei)	10 448,97	11 739,34	112,35
Împrumuturi acordate și leasing financiar(mil. lei)	9 444,0	10 886,54	115,27
Credite bancare și împrumuturi primite (mil. lei)	5 896,28	6 733,24	114,19
Profit net (pierdere netă) al anului de gestiune (mil.lei)	372,0	707,01	190,06
Capitalul propriu (mil. lei)	3 684,96	4 230,81	114,81
Numărul beneficiarilor (persoane)	468 267	433 116	92,49

La finele trimestrului III 2021, capitalul propriu al OCN a constituit 4 230,81 mil lei, înregistrând o majorare cu 14,81% comparativ cu aceeași perioadă a anului precedent. Activele sectorului OCN au fost în creștere cu 12,35%, astfel constituind 11 739,34 mil. lei.

## VI. ACTIVITATEA BIROURILOR ISTORIILOR DE CREDIT

La situația din trimestrul III 2021, licențe pentru activitatea de prestare a serviciilor de formare, prelucrare și păstrare a istoriilor de credit, precum și de prezentare a rapoartelor de credit și de prestare a serviciilor aferente o dețin 4 birouri a istoriilor de credit.

Astfel, total participanți la schimbul informațional (entități ce au încheiate contracte cu cel puțin un birou a istoriilor de credit în calitate de surse/utilizatori a istoriilor de credit) sunt 11 bănci, 150 organizații de creditare nebanară, 33 asociații de economii și împrumut și o asociație națională centrală de economii și împrumut, 4 persoane juridice prestatoare de servicii de telecomunicații, 1 persoană juridică prestatoare de servicii comunale și 6 care acordă/furnizează bunuri și servicii în credit.

**Tabelul nr. 14** Indicatori generali privind activitatea birourilor istoriilor de credit

		TOTAL trim. III 2021	Total din momentul formării bazei de date	
Numărul contractelor de credit raportate de către sursele formării istoriilor de credit		461 624	4 406 795	
Numărul istoriilor de credit conținute în baza de date	<i>Pers/fizice</i>	82 682	1 422 562	
	<i>Pers/juridice</i>	538	30 185	
Numărul rapoartelor de credit prezentate	Utilizatorilor istoriilor de credit	<i>care conține informație</i>	818 451	6 589 280
		<i>care nu conține informație</i>	591 264	4 169 660
	Subiecților istoriilor de credit	<i>care conține informație</i>	478	3 956
		<i>care nu conține informație</i>	329	3 485