



# Buletin lunar

REPUBLICA MOLDOVA  
COMISIA NAȚIONALĂ a PIEȚEI FINANCIARE

09•2025

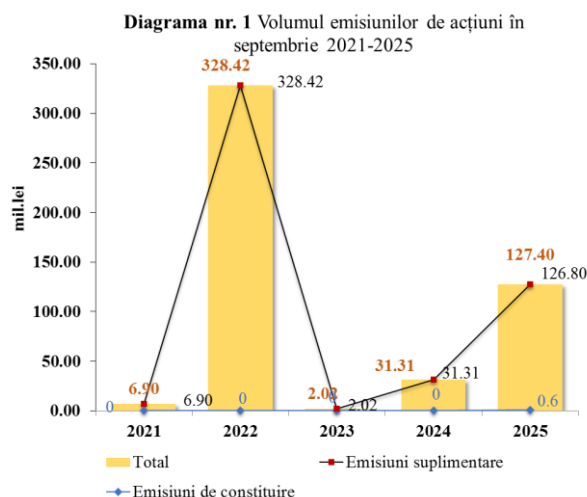
## PIAȚA DE CAPITAL PIAȚA PRIMARĂ

În septembrie 2025 în Registrul emitenților de valori mobiliare (REVM) au fost înregistrate o emisiune de constituire în valoare de 0,6 mil. lei, 5 emisiuni suplimentare de acțiuni în valoare totală de 126,80 mil. lei, o emisiune de obligațiuni corporative în valoare de 144,06 mil. lei și o emisiune de obligațiuni ale APL în valoare de 3 mil. lei (Tabelul nr. 1).

**Tabelul nr. 1** Emisiunile de valori mobiliare înregistrate în REVM în septembrie 2025

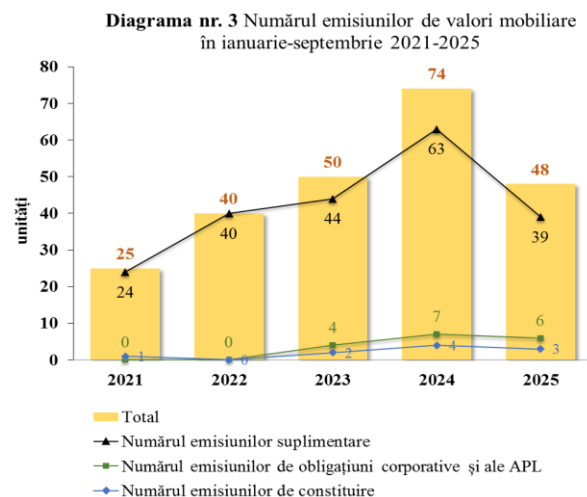
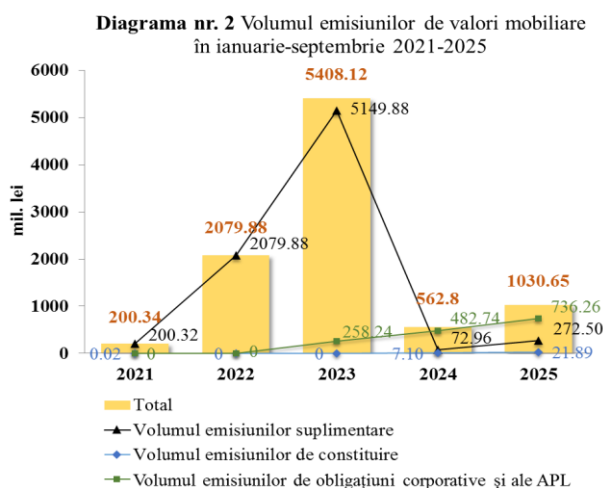
Denumirea emitentului	Codul ISIN	Suma emisiiei, lei	Numărul de acțiuni, unități	Valoarea nominală, lei	Data adoptării deciziei
<b>Emisiuni de constituire</b>					
SA „XVG ATLAS GROUP”	MD1001000154	600 000	60 000	10	09.09.25
<b>Total emisiuni constituire</b>		<b>600 000</b>			
<b>Emisiuni suplimentare</b>					
SA „DRUMURI-SOROCA”	MD14SORD1005	748 800	74 880	10	02.09.25
SA „GARANT-AUTO”	MD14GARN1003	252 343	36 049	7	09.09.25
SA „BASARABIA-NORD”	MD14BARS1003	124 530 760	6 226 538	20	16.09.25
SA „DRUMURI-RÎȘCANI”	MD14UMRD1003	748 800	74 880	10	16.09.25
SA „EDELVAIS”	MD14EDEL1009	514 595	514 595	1	16.09.25
<b>Total emisiuni suplimentare</b>		<b>126 795 298</b>			
<b>Emisiuni de obligațiuni corporative</b>					
BC „MOLDOVA-AGROINDBANK” SA	MD1004000185	144 060 000	7 203	20 000	16.09.25
<b>Total emisiuni de obligațiuni</b>		<b>144 060 000</b>			
<b>Emisiuni de obligațiuni ale APL</b>					
PRIMĂRIA s. SIREȚI	MD2004000068	1 500 000	1 500	1 000	23.09.25
	MD2004000076	1 500 000	1 500		
<b>Total emisiuni de obligațiuni</b>		<b>3 000 000</b>			
<b>TOTAL EMISIUNI VALORI MOBILIARE</b>		<b>274 455 298</b>			

Volumul total al emisiunilor de acțiuni în luna de referință a înregistrat o creștere cu 115,80 mil. lei comparativ cu luna august a anului curent și cu 96,09 mil. lei comparativ cu luna septembrie a anului precedent (Diagrama nr. 1). Sumar, de la începutul anului (ianuarie-septembrie 2025) au fost realizate 48 emisiuni de valori mobiliare în valoare totală de 1030,65 mil. lei, inclusiv 5 emisiuni de obligațiuni ale BC „MOLDOVA-AGROINDBANK” SA (733,26 mil. lei) și o emisiune de obligațiuni ale APL emise de primăria s. Sireți (3,00 mil. lei). Volumul investițiilor străine în ianuarie-septembrie 2025 atestă, în raport cu perioada



similară anului 2024, o creștere de la 3,77 mil. lei la 132,69 mil. lei sau de multiple ori și constituie în totalul emisiunilor de valori mobiliare o valoare de 12,87%. Este de menționat faptul că cea mai mare investiție a perioadei de referință, în valoare de 124,53 mil. lei, a fost efectuată de către CONGLOM LIMITED, Marea Britanie și a vizat emitentul SA „BASARABIA-NORD”.

Evoluția volumului și a numărului emisiunilor de valori mobiliare în ianuarie-septembrie 2021-2025 este reflectată în Diagrama nr. 2 și Diagrama nr. 3.

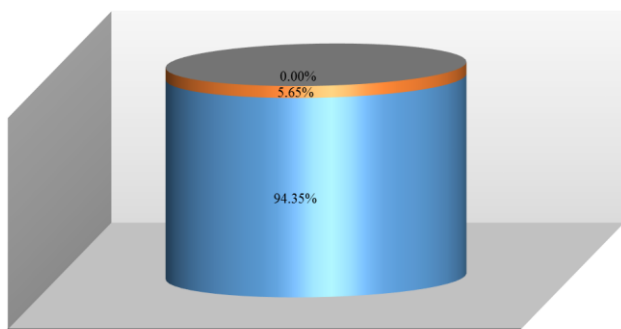


### TRANZACȚII EFECTUATE PE PIAȚA SECUNDARĂ

În septembrie 2025 pe piața secundară au fost efectuate 124 tranzacții cu valori mobiliare corporative în volum de 38,90 mil. lei, volumul acestora fiind în descreștere cu 127,26 mil. lei sau de circa 4,3 ori comparativ cu luna precedentă și în creștere cu 4,57 mil. lei sau cu 13,31% comparativ cu aceeași lună a anului precedent.

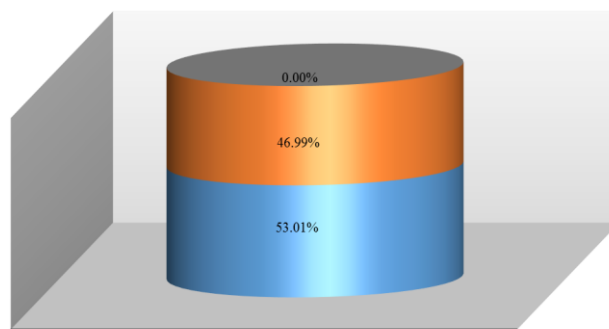
Ponderea tranzacțiilor înregistrate pe piața secundară în septembrie 2025, după volum și număr de tranzacții, este reflectată în Diagrama nr. 4 și Diagrama nr. 5.

**Diagrama nr. 4** Structura tranzacțiilor pe piața secundară, septembrie 2025 (după numărul tranzacțiilor)



■ MTF  
 ■ Tranzacții pe piața reglementată  
 ■ Tranzacții în afara pieței reglementate și MTF

**Diagrama nr. 5** Structura tranzacțiilor pe piața secundară, septembrie 2025 (după volumul tranzacțiilor)



■ MTF  
 ■ Tranzacții pe piața reglementată  
 ■ Tranzacții în afara pieței reglementate și MTF

## *Tranzacții efectuate pe piața reglementată și în cadrul sistemului multilateral de tranzacționare (MTF)*

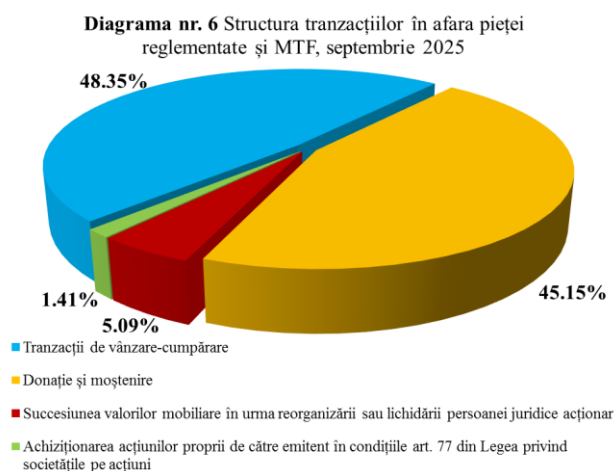
Conform rapoartelor zilnice prezentate de SA “Bursa de Valori a Moldovei”, în septembrie 2025, au fost înregistrate următoarele rezultate:

- pe piața reglementată a fost realizat un volum de 18,28 mil. lei în cadrul a 6 tranzacții de vânzare-cumpărare (0,58 mil. lei) și a unei licitații cu pachet unic (17,8 mil. lei), ceea ce cumulativ constituie 46,99% din volumul total al tranzacțiilor pe piața secundară. Mai bine de 96,83% din volumul total al tranzacțiilor realizate pe piața reglementată au vizat acțiunile SA "MOLDASIG", 1,63% din tranzacții au vizat SA "BANCA DE FINANTE SI COMERT", iar restul 1,54% din tranzacții au vizat acțiunile BC „MOLDOVA-AGROINDBANK” SA;
- în cadrul MTF nu au fost efectuate tranzacții.

## *Tranzacții efectuate în afara pieței reglementate și MTF*

Conform rapoartelor prezentate de către entitățile supravegheate, în august 2025 în afara pieței reglementate și MTF au fost efectuate 117 tranzacții în volum de 20,62 mil. lei sau 53,01% din volumul total al tranzacțiilor pe piața secundară.

Potrivit structurii tranzacțiilor efectuate în afara pieței reglementate și MTF, ponderea maximă după volum revine tranzacțiilor de vânzare-cumpărare în valoare de 9,97 mil. lei (48,35%). Tranzacțiile de donație și moștenire constituie 9,31 mil. lei sau 45,15%, tranzacțiile de succesiune a valorilor mobiliare în urma reorganizării sau lichidării persoanei juridice acționar constituie 1,05 mil. lei sau 5,09% și, respectiv, alte tranzacții în volum de 0,29 mil. lei sau 1,41% din volumul total al tranzacțiilor în afara pieței reglementate și MTF (*Diagrama nr. 6*).



În ianuarie-septembrie 2025 pe piața secundară au fost efectuate cumulativ 2632 tranzacții cu valori mobiliare corporative în volum de 1071,65 mil. lei, volumul acestora fiind în descreștere cu 28,54 mil. lei sau cu 2,59% comparativ cu aceeași perioadă a anului precedent (*Tabelul nr. 2*).

**Tabelul nr. 2** Indicatorii privind volumele tranzacțiilor cu valori mobiliare corporative înregistrate în ianuarie-septembrie 2024-2025

Perioada	Piața reglementată		Sistemul multilateral de tranzacționare (MTF)		Tranzacții în afara pieței reglementate și MTF		Total piața secundară	
	Numărul tranzacțiilor (unități)	Volumul tranzacțiilor (mil.lei)	Numărul tranzacțiilor (unități)	Volumul tranzacțiilor (mil.lei)	Numărul tranzacțiilor (unități)	Volumul tranzacțiilor (mil.lei)	Numărul total al tranzacțiilor (unități)	Volumul total al tranzacțiilor (mil.lei)
2024	133	271,08	44	0,37	960	828,74	1137	1100,19
2025	67	342,47	10	9,01	2555	720,17	2632	1071,65