

09•2024

PIAȚA DE CAPITAL

PIAȚĂ PRIMARĂ

În septembrie 2024 în Registrul emitenților de valori mobiliare (REVM) au fost înregistrate 7 emisiuni suplimentare de acțiuni (*Tabelul nr. 1*) în valoare totală de 31,31 mil. lei și o emisiune de obligațiuni corporative în valoare de 39,26 mil. lei. (*Diagrama nr. 1*).

Tabelul nr. 1 Emisiunile de valori mobiliare înregistrate în REVM în septembrie 2024

Denumirea emitentului	Codul ISIN	Suma emisiiei, lei	Numărul de acțiuni, unități	Valoarea nominală, lei	Data adoptării deciziei
<i>Emisiuni suplimentare</i>					
SA „ALBINA-CONSTRUCȚIA”	MD14INAB1009	480 000	480 000	1	10.09.24
SA „CENTRUL II”	MD14CENT1001	10 000 000	10 000 000	1	10.09.24
SA „ARTIMA”	MD14ARTI1005	9 202 800	2 300 700	4	10.09.24
SA „JLC”	MD14JLCI1001	11 202 744	200 049	56	10.09.24
SA „VITARSERVICE”	MD14ITAR1005	111 095	22 219	5	10.09.24
SA „AUTOMOBILISTUL-NIS”	MD14AUTN1003	100 040	50 020	12	23.09.24
SA „FĂURARUL”	MD14RARU1001	213 503	11 237	19	23.09.24
Total emisiuni suplimentare		31 310 182			
<i>Emisiuni de obligațiuni</i>					
MOLDOVA-AGROINDBANK	MD1004000045	39 260 000	1 963	20 000	10.09.24
Total emisiuni de obligațiuni		39 260 000			
TOTAL		70 570 182			

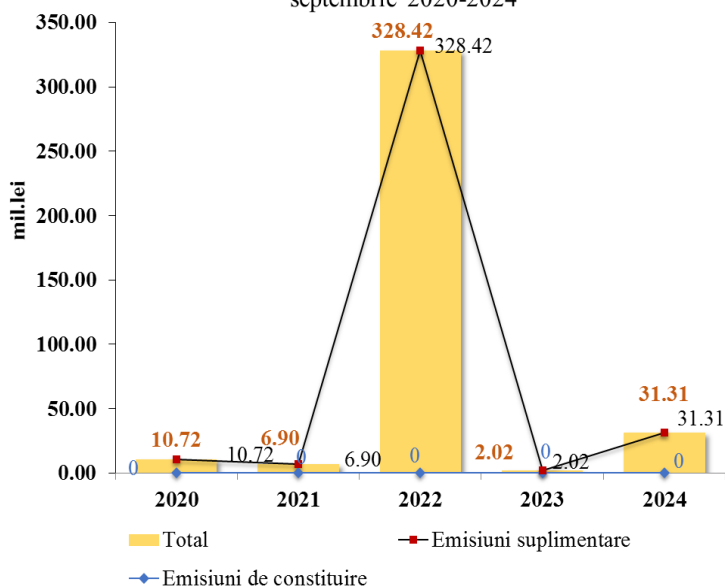
* Restructurarea emisiunii de acțiuni plasate prin majorarea valorii nominale a unei acțiuni

Volumul total al emisiunilor de acțiuni în luna de referință a înregistrat o creștere cu 29,50 mil. lei comparativ cu luna august a anului curent și cu 29,29 mil. lei comparativ cu luna septembrie a anului precedent (*Diagrama nr. 1*).

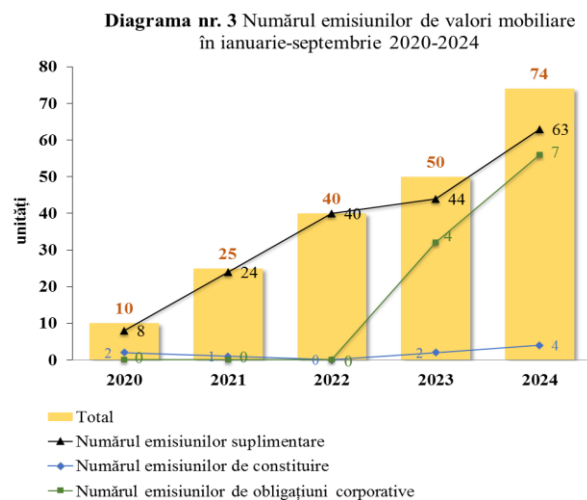
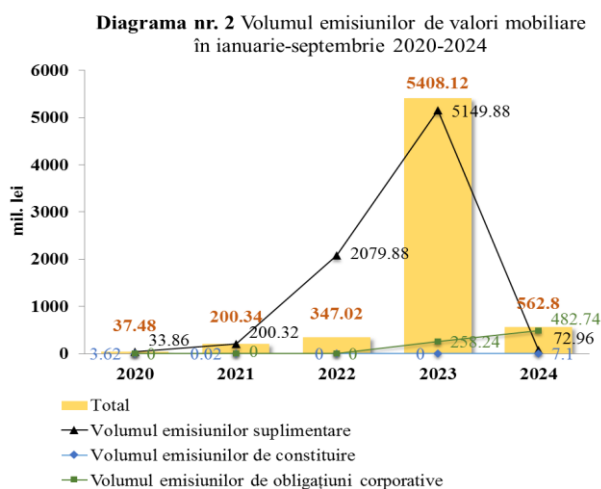
Sumar, de la începutul anului (ianuarie-septembrie 2024) au fost realizate 74 emisiuni de valori mobiliare în valoare totală de 562,80 mil. lei, inclusiv 7 emisiuni de obligațiuni ale BC „MOLDOVA-AGROINDBANK” SA (482,74 mil. lei).

Volumul investițiilor în ianuarie-septembrie 2024 atestă, în raport cu perioada similară anului 2023, o descreștere de la 14,85 mil. lei la 3,77 mil. lei sau de circa 3,9 ori și constituie în totalul emisiunilor de valori mobiliare o valoare de 0,67%.

Diagrama nr. 1 Volumul emisiunilor de acțiuni în septembrie 2020-2024



Evoluția volumului și a numărului emisiunilor de valori mobiliare în ianuarie-septembrie 2020-2024 este reflectată în Diagrama nr. 2 și Diagrama nr. 3.

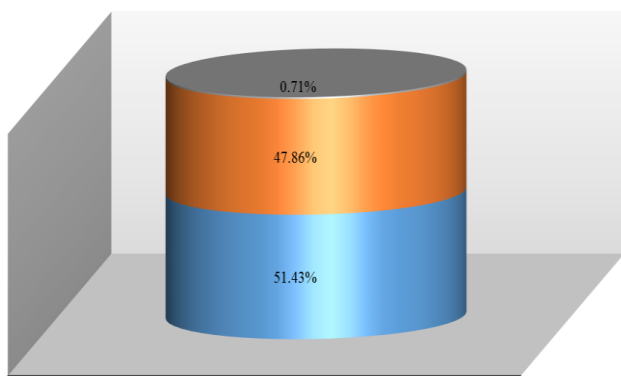


TRANZACȚII EFECTUATE PE PIAȚA SECUNDARĂ

În septembrie 2024 pe piața secundară au fost efectuate 140 tranzacții cu valori mobiliare corporative în volum de 34,33 mil. lei, volumul acestora fiind în creștere cu 30,84 mil. lei sau de circa 9,8 ori comparativ cu luna precedentă și în creștere cu 24,46 mil. lei sau de circa 3,5 ori comparativ cu aceeași lună a anului precedent.

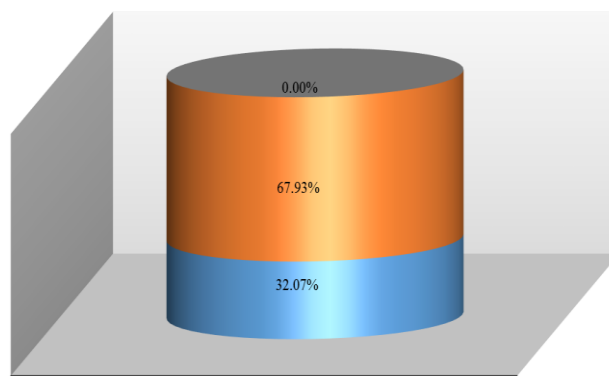
Ponderea tranzacțiilor înregistrate pe piața secundară în septembrie 2024, după volum și număr de tranzacții, este reflectată în Diagrama nr. 4 și Diagrama nr. 5.

Diagrama nr. 4 Structura tranzacțiilor pe piața secundară, septembrie 2024 (după numărul tranzacțiilor)



■ MTF
 ■ Tranzacții pe piața reglementată
 ■ Tranzacții în afara pieței reglementate și MTF

Diagrama nr. 5 Structura tranzacțiilor pe piața secundară, septembrie 2024 (după volumul tranzacțiilor)



■ MTF
 ■ Tranzacții pe piața reglementată
 ■ Tranzacții în afara pieței reglementate și MTF

Tranzacții efectuate pe piața reglementată și în cadrul sistemului multilateral de tranzacționare (MTF)

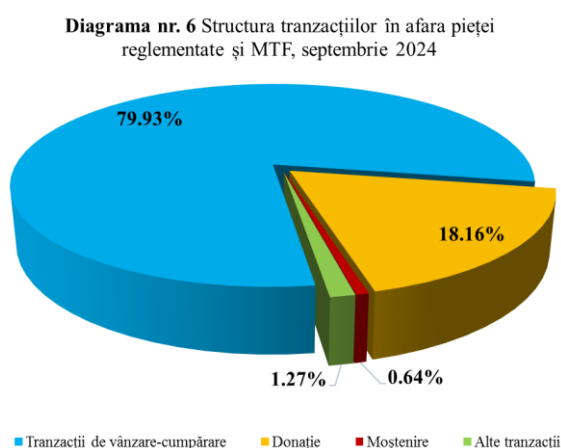
Conform rapoartelor zilnice prezentate de SA “Bursa de Valori a Moldovei”, în septembrie 2024, au fost înregistrate următoarele rezultate:

- pe piața reglementată a fost realizat un volum de 23,32 mil. lei în cadrul a 67 tranzacții de vânzare-cumpărare, ceea ce constituie 67,93% din volumul total al tranzacțiilor pe piața secundară. Mai bine de 99,58% din volumul total al tranzacțiilor realizate pe piața reglementată au vizat acțiunile BC „MOLDOVA-AGROINDBANK” SA, iar restul 0,42% din tranzacții au vizat acțiunile BC „VICTORIABANK” SA;
- în cadrul MTF a fost efectuată o tranzacție de vânzare-cumpărare în volum de 0,001 mil. lei, ceea ce constituie 0,003% din volumul total al tranzacțiilor pe piața secundară.

Tranzacții efectuate în afara pieței reglementate și MTF

Conform informațiilor prezentate de către entitățile raportoare, în septembrie 2024 în afara pieței reglementate și MTF au fost efectuate 72 tranzacții în volum de 11,01 mil. lei, ceea ce reprezintă 32,07% din totalul volumului tranzacțiilor realizate pe piața secundară.

Potrivit structurii tranzacțiilor efectuate în afara pieței reglementate și MTF, ponderea maximă după volum revine tranzacțiilor de vânzare-cumpărare în valoare de 8,80 mil. lei (79,93%). Tranzacțiile de moștenire constituie 0,07 mil. lei sau 0,64%, tranzacțiile de donație constituie 2,00 mil. lei sau 18,16% și, respectiv, alte tranzacții – 0,14 mil. lei sau 1,27% din volumul total al tranzacțiilor în afara pieței reglementate și MTF (*Diagrama nr. 6*).



În ianuarie-septembrie 2024 pe piața secundară au fost efectuate cumulativ 1137 tranzacții cu valori mobiliare corporative în volum de 1100,19 mil. lei, volumul acestora fiind în creștere cu 665,64 mil. lei sau de circa 2,53 ori comparativ cu aceeași perioadă a anului precedent (*Tabelul nr. 2*).

Tabelul nr. 2 Indicatorii privind volumele tranzacțiilor cu valori mobiliare corporative înregistrate în ianuarie-septembrie 2023-2024

Perioada	Piața reglementată		Sistemul multilateral de tranzacționare (MTF)		Tranzacții în afara pieței reglementate și MTF		Total piața secundară	
	Numărul tranzacțiilor (unități)	Volumul tranzacțiilor (mil.lei)	Numărul tranzacțiilor (unități)	Volumul tranzacțiilor (mil.lei)	Numărul tranzacțiilor (unități)	Volumul tranzacțiilor (mil.lei)	Numărul total al tranzacțiilor (unități)	Volumul total al tranzacțiilor (mil.lei)
2023	69	19,97	44	6,76	2925	407,82	3038	434,55
2024	133	271,08	44	0,37	960	828,74	1137	1100,19