



Buletin lunar

REPUBLICA MOLDOVA
COMISIA NAȚIONALĂ a PIEȚEI FINANCIARE

09•2023

PIAȚA DE CAPITAL

PIAȚA PRIMARĂ

În septembrie 2023 în Registrul emitenților de valori mobiliare (REVM) au fost înregistrate 6 emisiuni suplimentare de acțiuni (*Tabelul nr. 1*) în valoare totală de 2,02 mil. lei și o emisiune de obligațiuni corporative în valoare de 87,98 mil. lei. (*Diagrama nr. 1*).

Tabelul nr. 1 Emisiunile de valori mobiliare înregistrate în REVM în septembrie 2023

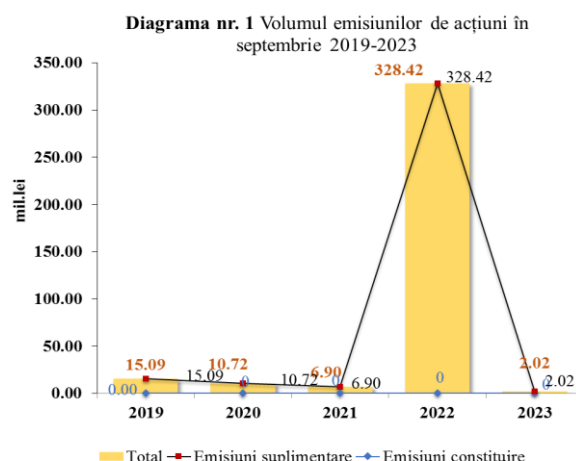
Denumirea emitentului	Codul ISIN	Suma emisiiei, lei	Numărul de acțiuni, unități	Valoarea nominală, lei	Data adoptării deciziei
Emisiuni suplimentare					
CRIO*	MD14IIOO1005	406 280	406 280	2	12.09.23
VINCA-FARM*	MD14CFAR1007	551 163	183 721	4	12.09.23
RESTAURANT NISTRU	MD14RUNI1007	485 544	485 544	1	19.09.23
ARGON-SIGMA	MD14AGON1006	76 980	7 698	10	26.09.23
AVANTAJ-AV	MD14AVAN1003	100 000	100 000	1	26.09.23
MECONS-21	MD14MEON1004	400 875	400 875	2	26.09.23
Total emisiuni suplimentare		2 020 842			
Emisiuni de obligațiuni					
MOLDOVA-AGROINDBANK	MD1004000045	87 980 000	4 399	20 000	12.09.23
Total emisiuni de obligațiuni		87 980 000			
TOTAL		90 000 842			

* Restructurarea emisiunii de acțiuni plasate prin majorarea valorii nominale a unei acțiuni

Astfel, volumul total al emisiunilor de valori mobiliare în luna de referință a constituit 90,00 mil. lei, fiind, în raport cu luna august a anului curent, în creștere cu 87,04 mil. lei. Subsecvent, emisiunile de obligațiuni corporative ocupă o poziție net superioară de 97,76% din totalul de emisiuni a perioadei raportate.

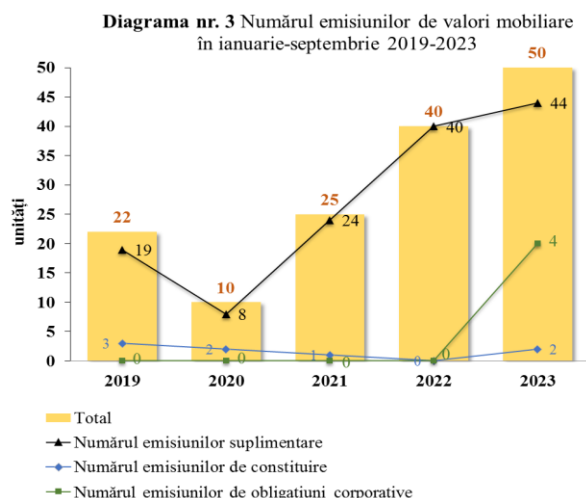
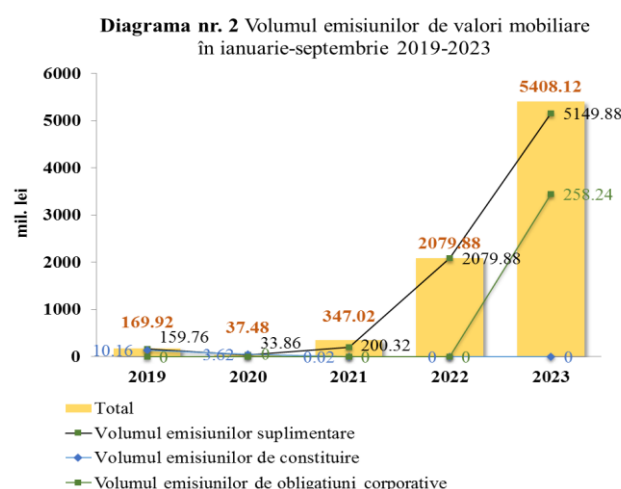
Volumul emisiunilor de acțiuni în septembrie 2023 a fost în descreștere cu 0,94 mil. lei sau 31,76% în raport cu emisiunile de acțiuni înregistrate în luna august a anului curent și în descreștere cu 326,4 mil. lei în raport cu emisiunile de acțiuni înregistrate în luna septembrie a anului precedent (*Diagrama nr. 1*).

Sumar, de la începutul anului (ianuarie-septembrie 2023) au fost realizate 50 emisiuni de valori mobiliare în valoare totală de 5408,12 mil. lei, dintre care: acțiuni, în volum de 5149,88 mil. lei, și obligațiuni, în volum de 258,24 mil. lei. Astfel, a fost înregistrată o creștere semnificativă cu 3328,24 mil. lei a volumului total de valori mobiliare emise, comparativ cu perioada similară a anului precedent.



În ianuarie-septembrie 2023 fluxul de investiții străine a constituit 14,85 mil. lei sau 0,27% din totalul emisiunilor de valori mobiliare, care este comparativ cu anul 2022 în descreștere cu 29,94 mil. lei sau cu 66,85%.

Evoluția volumului și a numărului emisiunilor de valori mobiliare în ianuarie-septembrie 2019-2023 este reflectată în *Diagrama nr. 2* și *Diagrama nr. 3*.

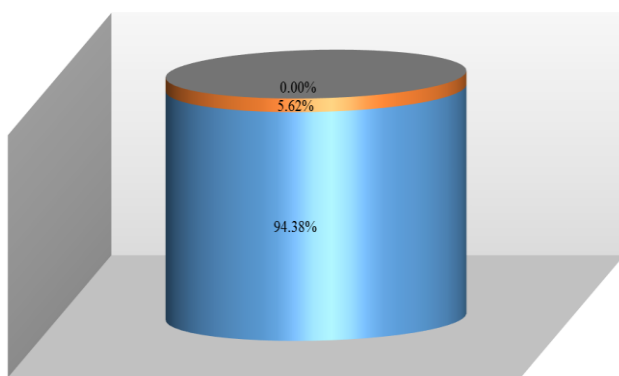


TRANZACȚII EFECTUATE PE PIAȚA SECUNDARĂ

În septembrie 2023 pe piața secundară au fost efectuate 89 tranzacții cu valori mobiliare corporative în volum de 9,87 mil. lei, volumul acestora fiind în descreștere cu 44,57 mil. lei sau de circa 5,5 ori față de luna precedentă și în descreștere cu 26,91 mil. lei sau de circa 3,7 ori comparativ cu aceeași lună a anului precedent.

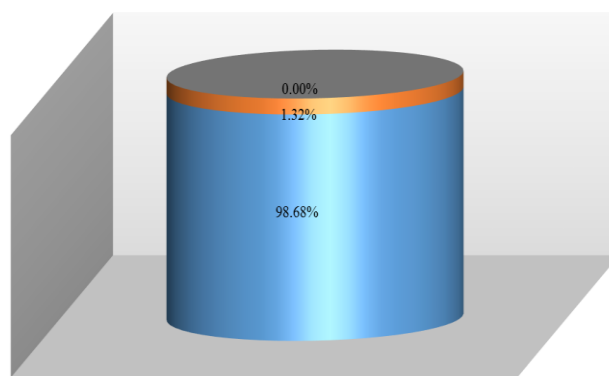
Ponderea tranzacțiilor înregistrate pe piața secundară în septembrie 2023, după volum și număr de tranzacții, este reflectată în *Diagrama nr. 4* și *Diagrama nr. 5*.

Diagrama nr. 4 Structura tranzacțiilor pe piața secundară, septembrie 2023 (după numărul tranzacțiilor)



■ MTF
 ■ Tranzacții pe piața reglementată
 ■ Tranzacții în afara pieței reglementate și MTF

Diagrama nr. 5 Structura tranzacțiilor pe piața secundară, septembrie 2023 (după volumul tranzacțiilor)



■ MTF
 ■ Tranzacții pe piața reglementată
 ■ Tranzacții în afara pieței reglementate și MTF

Tranzacții efectuate pe piața reglementată și în cadrul sistemului multilateral de tranzacționare (MTF)

Conform rapoartelor zilnice prezentate de SA “Bursa de Valori a Moldovei”, în septembrie 2023, au fost înregistrate următoarele rezultate:

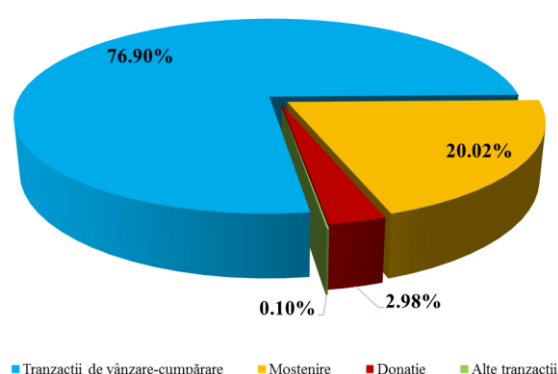
- pe piața reglementată a fost realizat un volum infim de 0,14 mil. lei în cadrul a 5 tranzacții de vânzare-cumpărare, ceea ce constituie 1,42% din volumul total al tranzacțiilor pe piața secundară. Mai bine de 78,05% din volumul total al tranzacțiilor realizate pe piața reglementată au vizat acțiunile BC „MOLDOVA-AGROINDBANK” SA;
- în cadrul MTF nu au fost efectuate tranzacții.

Tranzacții efectuate în afara pieței reglementate și MTF

Conform informațiilor prezentate de către entitățile raportoare, în septembrie 2023 în afara pieței reglementate și MTF au fost efectuate 84 tranzacții în volum de 9,74 mil. lei, ceea ce reprezintă 98,68% din totalul volumului tranzacțiilor realizate pe piața secundară.

Potrivit structurii tranzacțiilor efectuate în afara pieței reglementate și MTF, ponderea maximă după volum revine tranzacțiilor de vânzare-cumpărare în valoare de 7,49 mil. lei (76,90%). Tranzacțiile de moștenire constituie 1,95 mil. lei sau 20,02%, tranzacțiile de donație constituie 0,29 mil. lei sau 2,98% și, respectiv, alte tranzacții – 0,01 mil. lei sau 0,1% din volumul total al tranzacțiilor în afara pieței reglementate și MTF (Diagrama nr. 6).

Diagrama nr. 6 Structura tranzacțiilor în afara pieței reglementate și MTF, septembrie 2023



În ianuarie-septembrie 2023 pe piața secundară au fost efectuate cumulativ 3038 tranzacții cu valori mobiliare corporative în volum de 434,55 mil. lei, volumul acestora fiind în descreștere cu 79,69 mil. lei sau cu 15,50% comparativ cu aceeași perioadă a anului precedent (Tabelul nr. 2).

Tabelul nr. 2 Indicatorii privind volumele tranzacțiilor cu valori mobiliare corporative înregistrate în ianuarie-septembrie 2022-2023

Perioada	Piața reglementată		Sistemul multilateral de tranzacționare (MTF)		Tranzacții în afara pieței reglementate și MTF		Total piața secundară	
	Numărul tranzacțiilor (unități)	Volumul tranzacțiilor (mil.lei)	Numărul tranzacțiilor (unități)	Volumul tranzacțiilor (mil.lei)	Numărul tranzacțiilor (unități)	Volumul tranzacțiilor (mil.lei)	Numărul total al tranzacțiilor (unități)	Volumul total al tranzacțiilor (mil.lei)
2022	162	374,47	63	5,95	2150	133,82	2375	514,24
2023	69	19,97	44	6,76	2925	407,82	3038	434,55