

09•2022

## PIAȚA DE CAPITAL

### PIAȚA PRIMARĂ

În septembrie 2022 în Registrul emitenților de valori mobiliare (REVM) au fost înregistrate 7 emisiuni suplimentare de acțiuni (*Tabelul nr.1*) în valoare totală de 328,42 mil. lei, cu 321,52 mil. lei mai mult comparativ cu aceeași perioadă a anului 2021 (*Diagrama nr. 1*).

**Tabelul nr. 1** Emisiunile de valori mobiliare înregistrate în REVM în septembrie 2022

Denumirea emitentului	Codul ISIN	Suma emisiei, lei	Numărul de acțiuni, unități	Valoarea nominală, lei	Data adoptării deciziei
<i>Emisiuni suplimentare</i>					
INTACT ASIGURĂRI GENERALE SA	MD14INTA1009	3 000 000	3000 000	1	01.09.22
APAVITAL M SA (investiții străine, România)	MD14APVM1007	1 480 000	14 800	100	06.09.22
MOLDACOM SA*	MD14ACOM1001	590 000	1 000	600	06.09.22
CARDINAL-PLUS SA*	MD14CARU1008	595 000	35 000	18	20.09.22
PRICHINDEL SA*	MD14CHIN1001	301 100	3 011	200	20.09.22
RENET SA	MD14RENE1001	452 968	224 343	2,019 (fixată)	20.09.22
ENERGOCOM SA**	MD14NECO1006	322 000 000	322 000	1 000	20.09.22
<b>Total</b>		<b>328 419 068</b>			

\* Restructurarea emisiunii de acțiuni plasate prin majorarea valorii nominale a unei acțiuni

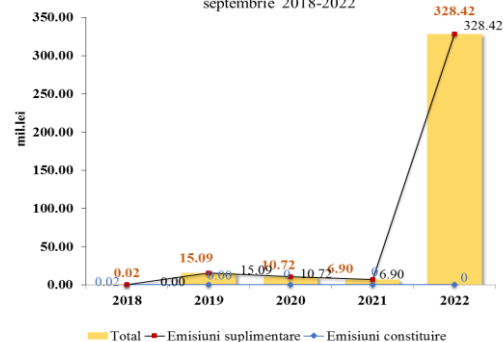
\*\* Acțiuni emise în contextul Dispoziției Comisiei Situații Excepționale nr. 35 din 29.08.2022

Cumulativ de la începutul anului (ianuarie-septembrie 2022) au fost realizate 40 emisiuni de acțiuni în valoare totală de 2079,88 mil. lei, ceea ce constituie o creștere cu 1879,54 mil. lei sau mai bine de 10 ori față de aceeași perioadă a anului precedent. Acest indicator este influențat, cu o pondere de 82,49% (1715,78 mil. lei) din volumul total înregistrat, de către emisiunile suplimentare de acțiuni efectuate la SA „Energocom”, derulate în contextul crizei energetice.

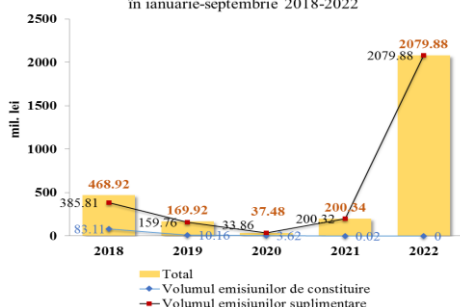
În ianuarie-septembrie 2022 fluxul de investiții străine a constituit 44,79 mil. lei sau 2,15% din totalul emisiunilor de valori mobiliare, care este comparativ cu anul 2021 în descreștere cu 49,19 mil. lei sau cu 52,34%.

Evoluția volumului și a numărului emisiunilor de valori mobiliare în ianuarie-septembrie 2018-2022 este reflectată în *Diagrama nr. 2* și *Diagrama nr. 3*.

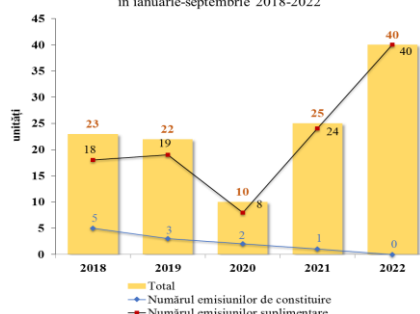
**Diagrama nr. 1** Volumul emisiunilor de acțiuni în septembrie 2018-2022



**Diagrama nr. 2** Volumul emisiunilor de acțiuni în ianuarie-septembrie 2018-2022



**Diagrama nr. 3** Numărul emisiunilor de acțiuni în ianuarie-septembrie 2018-2022



În ianuarie-septembrie 2022 a fost realizată o emisiune de obligațiuni a unei autorități publice locale în volum de 65,00 mil. lei, aceasta fiind a 3-a emisiune istorică a acestui tip de instrument financiar din Republica Moldova.

Evoluția volumului emisiunilor de valori mobiliare ale autorităților publice locale este reflectată în *Tabelul nr. 2*.

**Tabelul nr. 2** Volumele emisiunilor de obligațiuni ale autorităților publice locale înregistrate în ianuarie- septembrie 2021-2022

	Numărul emisiunilor	Volumul emisiunilor în ianuarie-septembrie (mil.lei)
2021	2	7,50
2022	1	65,00

### TRANZACȚII EFECTUATE PE PIAȚA SECUNDARĂ

În septembrie 2022 pe piața secundară au fost efectuate 224 tranzacții cu valori mobiliare corporative în volum de 36,78 mil. lei raportate la 2,84 mil. unități de valori mobiliare.

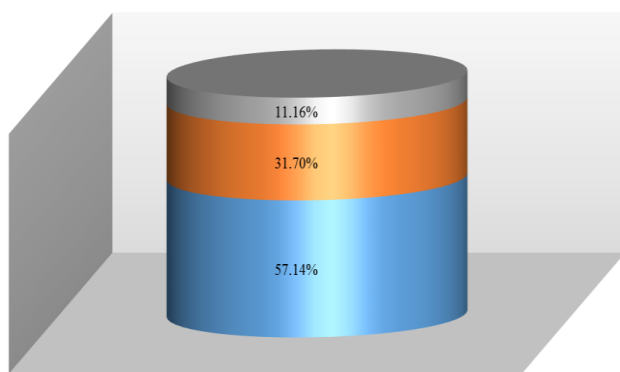
În perioada ianuarie-septembrie 2022, valoarea cumulativă a tranzacțiilor cu valori mobiliare a înregistrat 2375 tranzacții cu valori mobiliare corporative în volum de 514,24 mil. lei raportate la 14,92 mil. valori mobiliare, ceea ce denotă o creștere cu 274,78 mil. lei sau de circa 2,1 ori comparativ cu aceeași perioadă a anului precedent (*Tabelul nr. 3*).

**Tabelul nr. 3** Indicatorii privind volumele tranzacțiilor cu valori mobiliare corporative înregistrate în ianuarie- septembrie 2021-2022

Perioada	Piața reglementată		Sistemul multilateral de tranzacționare (MTF)		Tranzacții în afara pieței reglementate și MTF		Total piața secundară	
	Numărul tranzacțiilor (unități)	Volumul tranzacțiilor (mil.lei)	Numărul tranzacțiilor (unități)	Volumul tranzacțiilor (mil.lei)	Numărul tranzacțiilor (unități)	Volumul tranzacțiilor (mil.lei)	Numărul total al tranzacțiilor (unități)	Volumul total al tranzacțiilor (mil.lei)
2021	41	10,23	70	7,88	7375	221,35	7486	239,46
2022	162	374,47	63	5,95	2150	133,82	2375	514,24

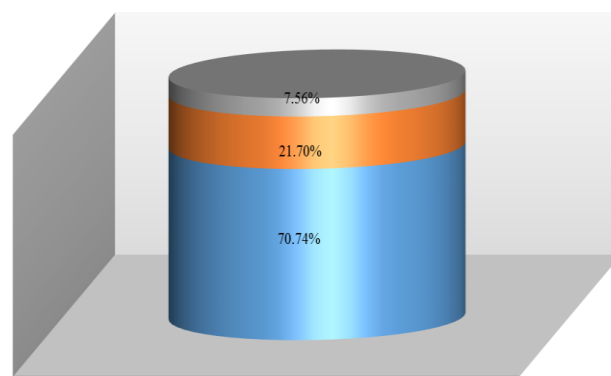
Ponderea tranzacțiilor înregistrate pe piața secundară în septembrie 2022, după volum și număr de tranzacții, este reflectată în *Diagrama nr. 4* și *Diagrama nr. 5*.

**Diagrama nr. 4** Structura tranzacțiilor pe piața secundară, septembrie 2022 (după numărul tranzacțiilor)



■ MTF  
 ■ Tranzacții pe piața reglementată  
 ■ Tranzacții în afara pieței reglementate și MTF

**Diagrama nr. 5** Structura tranzacțiilor pe piața secundară, septembrie 2022 (după volumul tranzacțiilor)



■ MTF  
 ■ Tranzacții pe piața reglementată  
 ■ Tranzacții în afara pieței reglementate și MTF

### **Tranzacții efectuate pe piața reglementată**

În septembrie 2022, pe piața reglementată au fost efectuate 70 tranzacții de vânzare-cumpărare și o tranzacție specială în volum cumulativ de 7,98 mil. lei, raportate la 118 481 valori mobiliare sau 21,70% din volumul total înregistrat pe piața secundară.

### **Tranzacții efectuate în cadrul sistemului multilateral de tranzacționare (MTF)**

În septembrie 2022 în cadrul MTF au fost înregistrate 25 tranzacții în volum de 2,78 mil. lei raportate la 98 085 valori mobiliare, dintre care 3 tranzacții de vânzare-cumpărare în volum de 2,73 mil. lei și 22 tranzacții cu pachete unice de valori mobiliare în volum de 0,05 mil. lei. Pe acest segment de piață au fost realizate doar 7,56% din totalul volumului tranzacțiilor realizate pe piața secundară.

### **Tranzacții efectuate în afara pieței reglementate și MTF**

Conform rapoartelor prezentate de către entități, în septembrie 2022 în afara pieței reglementate și MTF au fost efectuate 128 tranzacții în volum de 26,02 mil. lei raportate la 2,62 mil. unități de valori mobiliare, ceea ce reprezintă 70,74% din totalul volumului tranzacțiilor realizate pe piața secundară.

Potrivit structurii tranzacțiilor efectuate în afara pieței reglementate și MTF, ponderea maximă după volum revine tranzacțiilor de vânzare-cumpărare în valoare de 22,47 mil. lei (86,36%). Tranzacțiile de succesiune a valorilor mobiliare în urma reorganizării sau lichidării persoanei juridice acționar constituie 2,01 mil. lei sau 7,72% și, respectiv, alte tranzacții – 1,54 mil. lei sau 5,92% din volumul total al tranzacțiilor în afara pieței reglementate și MTF (*Diagrama nr. 6*).

**Diagrama nr. 6** Structura tranzacțiilor în afara pieței reglementate și MTF, septembrie 2022

