

09•2021

## PIAȚA DE CAPITAL PIAȚA PRIMARĂ

În septembrie 2021 în Registrul emitenților de valori mobiliare (REVM) a fost înregistrată o singură emisiune suplimentară de acțiuni (*Tabelul nr.1*) în valoare totală de 6,9 mil. lei, cu 3,82 mil. lei sau cu 35,63% mai puțin comparativ cu aceeași perioadă a anului 2020 (*Diagrama nr.1*).

**Tabelul nr.1** Emisiunile de valori mobiliare înregistrate în REVM în septembrie 2021

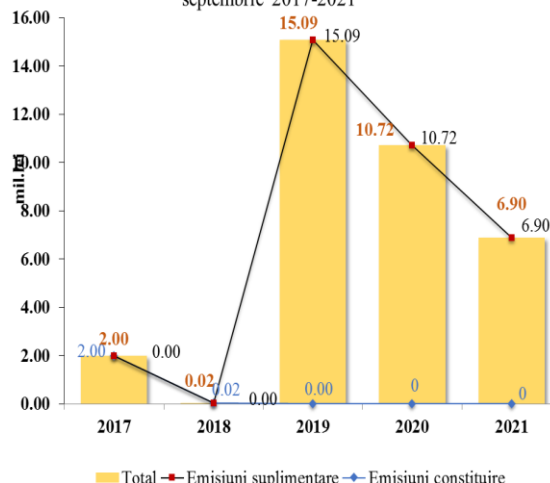
Denumirea emitentului	Codul ISIN	Suma emisiiei, lei	Numărul de acțiuni, unități	Valoarea nominală, lei	Data adoptării deciziei
<i>Emisiuni suplimentare</i>					
ARRIA TRADE CORPORATION	MD14ATCO1004	6 900 000	6 900	1000	07.09.21
<b>Total (fără investiții străine)</b>		<b>6 900 000</b>			

Astfel, cumulativ, de la începutul anului (ianuarie–septembrie 2021) au fost realizate 25 emisiuni de acțiuni în valoare totală de 200,34 mil. lei, ceea ce constituie o creștere cu 162,86 mil. lei sau mai bine de 5 ori față de aceeași perioadă a anului precedent. Totodată, în perioada de referință, au fost înregistrate 2 emisiuni de obligațiuni în valoare totală de 7,5 mil. lei.

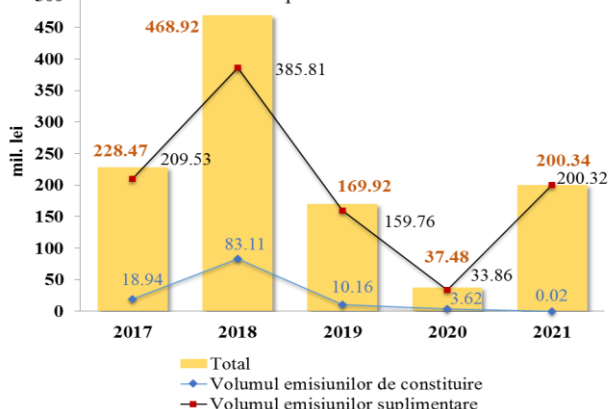
În ianuarie-septembrie 2021 fluxul de investiții străine a constituit 93,98 mil. lei sau 46,91% din totalul emisiunilor de acțiuni, care este în creștere, comparativ cu lipsa lor totală în perioada similară din anul 2020.

Evoluția volumului și a numărului emisiunilor de valori mobiliare în ianuarie – septembrie 2017-2021 este reflectată în *Diagrama nr.2* și *Diagrama nr.3*.

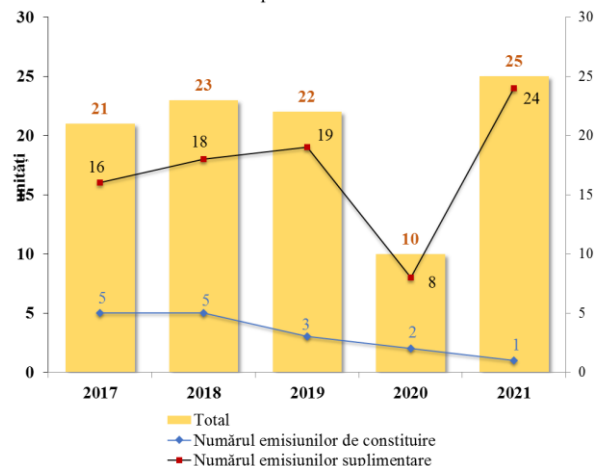
**Diagrama nr.1.** Volumul emisiunilor de acțiuni în septembrie 2017-2021



**Diagrama nr. 2.** Volumul emisiunilor de acțiuni în ianuarie-septembrie 2017-2021



**Diagrama nr. 3.** Numărul emisiunilor de acțiuni în ianuarie-septembrie 2017-2021



## *TRANZACȚII EFECTUATE PE PIAȚA SECUNDARĂ*

În septembrie 2021 pe piața secundară au fost efectuate 407 tranzacții cu valori mobiliare corporative în volum de 3,82 mil. lei raportate la 1,21 mil. unități de valori mobiliare.

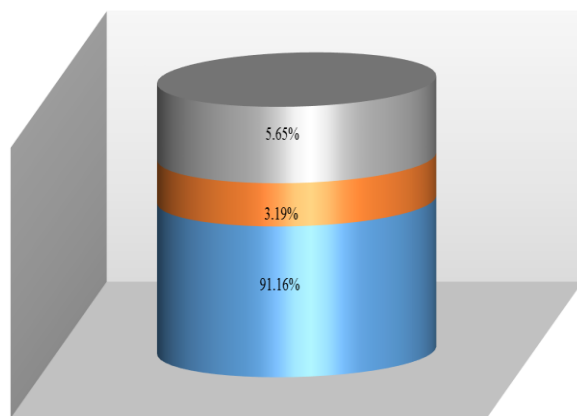
Valoarea lor cumulativă de la începutul anului (ianuarie-septembrie 2021) a contabilizat 7486 tranzacții cu valori mobiliare corporative și un volum de 239,46 mil. lei raportate la 11,03 mil. valori mobiliare, ceea ce denotă o descreștere cu 429,39 mil. lei sau cu 64,19% comparativ cu aceeași perioadă a anului precedent (*Tabelul nr.2*).

**Tabelul nr.2** Indicatorii privind volumele tranzacțiilor cu valori mobiliare corporative înregistrate în ianuarie-septembrie 2020-2021

Perioada	Piața reglementată		Sistemul multilateral de tranzacționare (MTF)		Tranzacții în afara pieței reglementate și MTF		Total piața secundară	
	Numărul tranzacțiilor or (unități)	Volumul tranzacțiilor (mil.lei)	Numărul tranzacțiilor (unități)	Volumul tranzacțiilor (mil.lei)	Numărul tranzacțiilor (unități)	Volumul tranzacțiilor (mil.lei)	Numărul total al tranzacțiilor (unități)	Volumul total al tranzacțiilor (mil.lei)
2020	133	58,40	12	2,12	3 921	608,33	4066	668,85
2021	41	10,23	70	7,88	7 375	221,35	7486	239,46

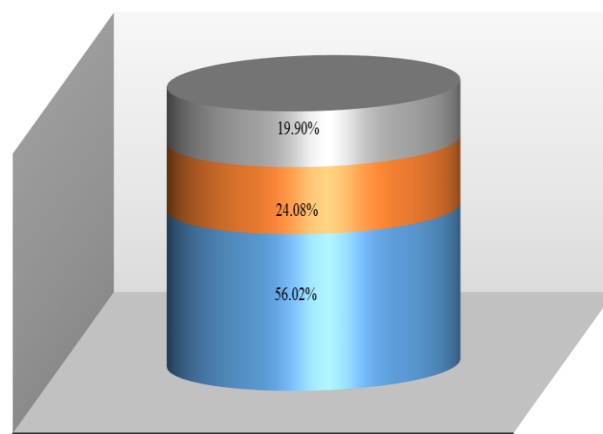
Ponderea tranzacțiilor înregistrate pe piața secundară în septembrie 2021, după volum și număr de tranzacții, este reflectată în *Diagrama nr.4* și *Diagrama nr.5*.

**Diagrama nr.4.** Structura tranzacțiilor pe piața secundară, septembrie 2021 (după numărul tranzacțiilor)



■ MTF  
 ■ Tranzacții pe piața reglementată  
 ■ Tranzacții în afara pieței reglementate și MTF

**Diagrama nr.5.** Structura tranzacțiilor pe piața secundară, septembrie 2021 (după volumul tranzacțiilor)



■ MTF  
 ■ Tranzacții pe piața reglementată  
 ■ Tranzacții în afara pieței reglementate și MTF

### *Tranzacții efectuate pe piața reglementată*

În septembrie 2021, pe piața reglementată au fost efectuate 13 tranzacții de vânzare-cumpărare în volum de 0,92 mil. lei raportate la 18 026 valori mobiliare sau 24,08% din volumul total înregistrat pe piața secundară.

## Tranzacții efectuate în cadrul sistemului multilateral de tranzacționare (MTF)

În septembrie 2021 în cadrul MTF au fost înregistrate 23 tranzacții în volum de 0,76 mil. lei raportate la 65 661 valori mobiliare, dintre care de vânzare-cumpărare 4 tranzacții în volum de 0,76 mil. lei și 19 tranzacții cu pachete unice de valori mobiliare în volum de 0,002 mil. lei. Pe acest segment de piață au fost realizate doar 19,9% din totalul tranzacțiilor realizate pe piața secundară.

### Tranzacții efectuate în afara pieței reglementate și MTF

Conform rapoartelor prezentate de către entități, în septembrie 2021 în afara pieței reglementate și MTF au fost efectuate 371 tranzacții în volum de 2,14 mil. lei raportate la 1,13 mil. unități de valori mobiliare, ceea ce reprezintă 56,02% din totalul operațiunilor realizate pe piața secundară.

Potrivit structurii tranzacțiilor efectuate în afara pieței reglementate și MTF, ponderea maximă după volum revine tranzacțiilor de vânzare-cumpărare în valoare de 1,77 mil. lei (82,71%). Tranzacțiile de donație constituie 0,19 mil. lei sau 8,88% și, respectiv, alte tranzacții – 0,18 mil. lei sau 8,41% din volumul total al tranzacțiilor în afara pieței reglementate și MTF (*Diagrama nr.6*).

Diagrama nr.6. Structura tranzacțiilor în afara pieței reglementate și MTF, septembrie 2021

