



# Buletin lunar

REPUBLICA MOLDOVA  
COMISIA NAȚIONALĂ a PIEȚEI FINANCIARE

09•2020

## PIAȚA DE CAPITAL PIAȚA PRIMARĂ

În septembrie 2020 în Registrul emitenților de valori mobiliare (REVM) au fost înregistrate 3 emisiuni suplimentare de acțiuni (*Tabelul nr.1*) în valoare totală de 10,72 mil. lei, ceea ce constituie o descreștere cu 4,37 mil. lei sau cu 28,96% comparativ cu aceeași perioadă a anului 2019 (*Diagrama nr.1*).

**Tabelul nr.1** Emisiunile de valori mobiliare înregistrate în REVM în septembrie 2020

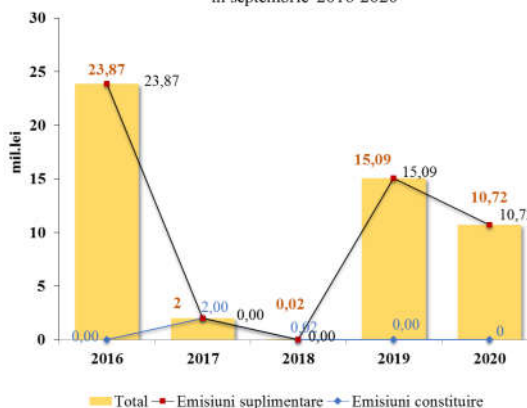
Denumirea emitentului	Codul ISIN	Suma emisiiei, lei	Numărul de acțiuni, unități	Valoarea nominală, lei	Data adoptării deciziei
<i>Emisiuni suplimentare</i>					
BC ENERGBANK SA*	MD14ENER1001	9 975 950	199 519	50	08.09.2020
ANTICOR SA	MD14ANTO1001	231 000	4 200	55	08.09.2020
Centrul tehnic ALFA SA	MD14ALFA1005	512 220	34 148	15	22.09.2020
<b>Total (fără investiții străine)</b>		<b>10 719 170</b>			

\* Acțiuni emise în contextul art.52<sup>1</sup> din Legea 202/2017 privind activitatea băncilor.

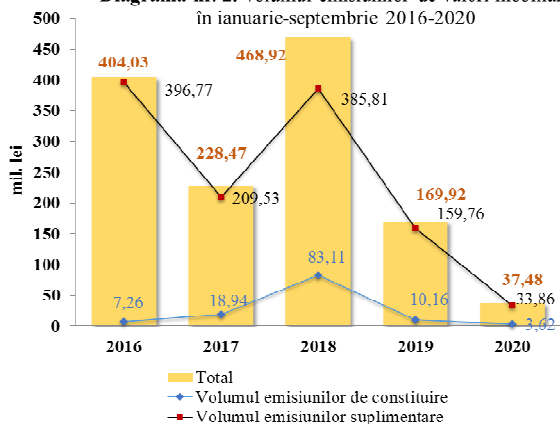
În ianuarie – septembrie 2020 au fost realizate 10 emisiuni de valori mobiliare în valoare totală de 37,48 mil. lei, ceea ce constituie o descreștere cu 132,44 mil. lei sau cu 77,94% comparativ cu aceeași perioadă a anului precedent.

Evoluția volumului și a numărului emisiunilor de valori mobiliare în ianuarie – septembrie 2016-2020 este reflectată în *Diagrama nr.2* și *Diagrama nr.3*.

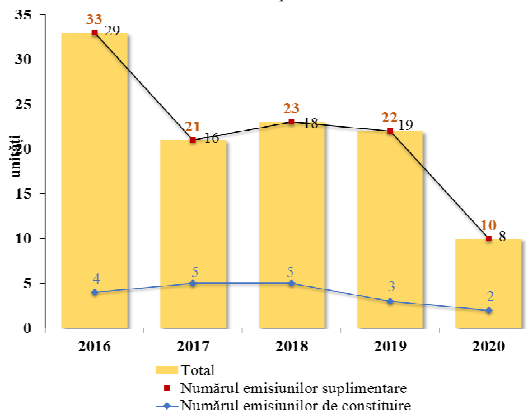
**Diagrama nr.1.** Volumul emisiunilor de valori mobiliare în septembrie 2016-2020



**Diagrama nr. 2.** Volumul emisiunilor de valori mobiliare în ianuarie-septembrie 2016-2020



**Diagrama nr. 3.** Numărul emisiunilor de valori mobiliare în ianuarie-septembrie 2016-2020



## TRANZACȚII EFECTUATE PE PIAȚA SECUNDARĂ

În septembrie 2020, pe piața secundară au fost efectuate 349 tranzacții cu valori mobiliare corporative în volum de 18,92 mil. lei raportate la 0,74 mil. unități de valori mobiliare.

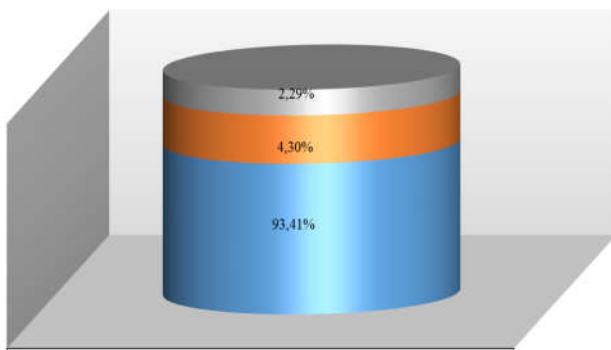
În ianuarie - septembrie 2020 pe piața secundară au fost efectuate 4 066 tranzacții cu valori mobiliare corporative în volum de 668,85 mil. lei raportate la 226,20 mil. valori mobiliare, volumul acestora înregistrând o descreștere cu 4 236,53 mil. lei sau cu 86,36% comparativ cu aceeași perioadă a anului precedent (*Tabelul nr.2*).

**Tabelul nr.2** Indicatorii privind volumele tranzacțiilor cu valori mobiliare corporative înregistrate în ianuarie-septembrie 2019-2020

Ianuarie-septembrie	Piața reglementată		Sistemul multilateral de tranzacționare (MTF)		Tranzacții în afara pieței reglementate		Total piața secundară	
	Numărul tranzacțiilor or (unități)	Volumul tranzacțiilor (mil.lei)	Numărul tranzacțiilor (unități)	Volumul tranzacțiilor (mil.lei)	Numărul tranzacțiilor (unități)	Volumul tranzacțiilor (mil.lei)	Numărul total al tranzacțiilor (unități)	Volumul total al tranzacțiilor (mil.lei)
2019	129	3 227,31	42	2,17	3 992	1 675,90	4 163	4 905,38
2020	133	58,40	12	2,12	3 921	608,33	4 066	668,85

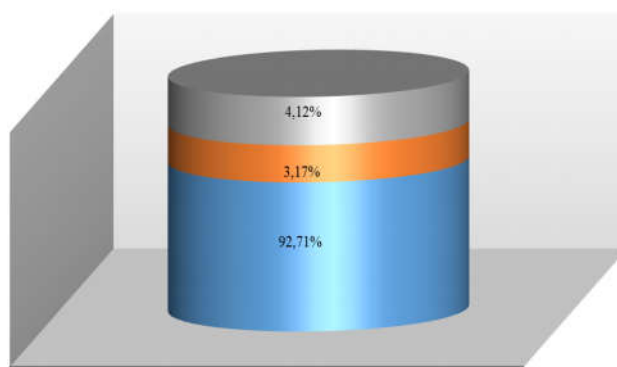
Ponderea tranzacțiilor înregistrate pe piața secundară în septembrie 2020, după volumul tranzacțiilor și după numărul tranzacțiilor, este reflectată în *Diagrama nr.4* și *Diagrama nr.5*.

**Diagrama nr.4.** Structura tranzacțiilor pe piața secundară, septembrie 2020 (după numărul tranzacțiilor)



■ MTF  
 ■ Tranzacții pe piața reglementată  
 ■ Tranzacții în afara pieței reglementate

**Diagrama nr.5.** Structura tranzacțiilor pe piața secundară, septembrie 2020 (după volumul tranzacțiilor)



■ MTF  
 ■ Tranzacții pe piața reglementată  
 ■ Tranzacții în afara pieței reglementate

## Tranzacții efectuate pe piața reglementată

În septembrie 2020, pe piața reglementată au fost efectuate 15 tranzacții de vânzare-cumpărare în volum de 0,60 mil. lei raportate la 10 936 valori mobiliare.

## Tranzacții efectuate în cadrul sistemului multilateral de tranzacționare (MTF)

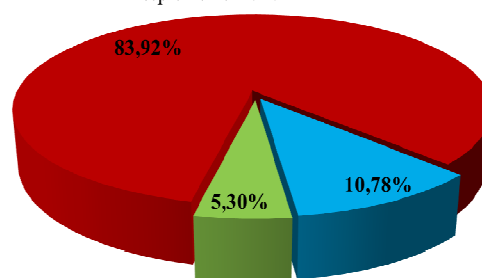
În septembrie 2020 pe MTF au fost înregistrate 8 tranzacții în volum de 0,78 mil. lei raportate la 0,13 mil. unități de valori mobiliare dintre care 3 tranzacții de vânzare-cumpărare în volum de 0,17 mil lei și 5 tranzacții în volum de 0,61 mil. lei urmare a licitațiilor cu strigare (Pachet unic).

## Tranzacții efectuate în afara pieței reglementate

Conform rapoartelor prezentate de către entități, în septembrie 2020 în afara pieței reglementate au fost efectuate 326 tranzacții în volum de 17,54 mil. lei raportate la 0,60 mil. unități de valori mobiliare.

Potrivit structurii tranzacțiilor efectuate în afara pieței reglementate, ponderea maximă după volum revine tranzacției urmare răscumpărării de către emitent a valorilor mobiliare proprii în condițiile art.52 din Legea nr.202/2017 privind activitatea băncilor în valoare de 14,72 mil. lei sau 83,92%. Tranzacțiile de vânzare-cumpărare constituie 1,89 mil. lei sau 10,78% și, respectiv, alte tranzacții – 0,93 mil. lei sau 5,30 % din volumul tranzacțiilor în afara pieței reglementate (Diagrama nr.6).

Diagrama nr.6. Structura tranzacțiilor în afara pieței reglementate, septembrie 2020



- Răscumpărarea de către emitent a valorilor mobiliare proprii - 14,72 mil. lei
- Tranzacții de vânzare-cumpărare - 1,89 mil. lei
- Alte tranzacții - 0,93 mil. lei