



# Comisia Națională a Pieței Financiare

## Buletin lunar

09•2019

### PIAȚA DE CAPITAL

#### PIAȚA PRIMARĂ

În luna septembrie 2019, în Registrul de stat al valorilor mobiliare, au fost înregistrate 3 emisiuni suplimentare de acțiuni în valoare de 15,09 mil. lei, reflectate în tabelul ce urmează. (Tabelul nr.1).

Tabelul nr. 1 Emisiunile de valori mobiliare înregistrate în Registrul de stat al valorilor mobiliare în septembrie 2019

Denumirea emitentului	Codul ISIN al valorilor mobiliare	Suma emisiunii, lei	Numărul de valori mobiliare plasate, unități	Valoarea nominală a unei valori mobiliare, lei	Prețul de plasare a unei valori mobiliare, lei
<b>Emisiuni de acțiuni suplimentare</b>					
SA "TRANSCLAIMS"	MD14TRCL1008	2 119 000	2 119	1000	1000
SA "CENTRUL II"	MD14CENT1001	5 322 312	5 322 312	1	1
"CARGO CLAIMS" SA	MD14CARC1000	7 650 000	76 500	100	100
<b>Total</b>		<b>15091312</b>			

Volumul emisiunilor de acțiuni în luna septembrie 2019 a constituit 15,09 mil. lei ce indică o creștere semnificativă cu 15,07 mil. lei comparativ cu aceeași perioadă a anului precedent (Diagrama nr.1).

În ianuarie – septembrie 2019 au fost realizate 22 emisiuni de valori mobiliare în valoare totală de 169,92 mil. lei, ceea ce constituie o descreștere cu 299,0 mil. lei sau cu 63,76% comparativ cu aceeași perioadă a anului precedent.

Evoluția numărului și a volumului emisiunilor de valori mobiliare în ianuarie – septembrie 2015 - 2019 este reflectată în Diagrama nr.2 și Diagrama nr.3.

Diagrama nr. 1 Volumul emisiunilor de valori mobiliare în septembrie 2015-2019




Diagrama nr. 2 Volumul emisiunilor de valori mobiliare în ianuarie - septembrie 2015 - 2019

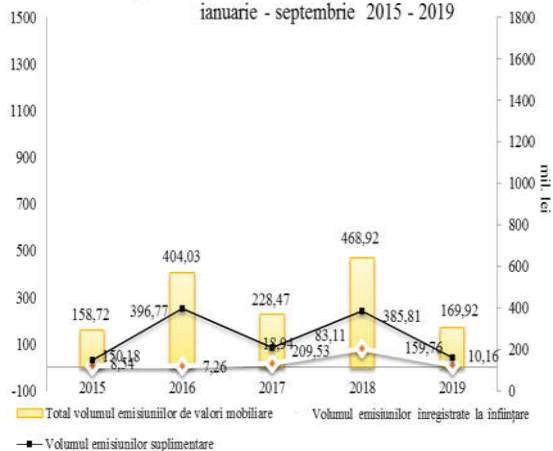
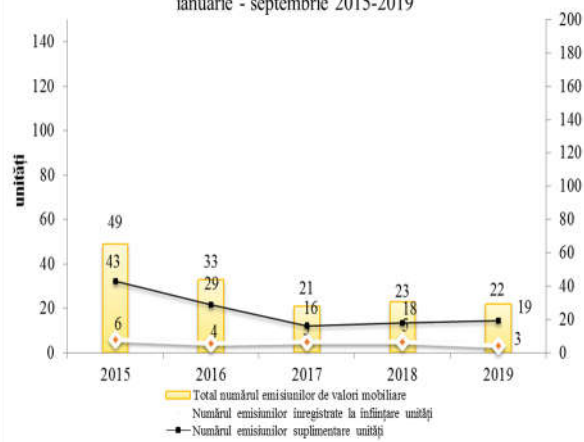
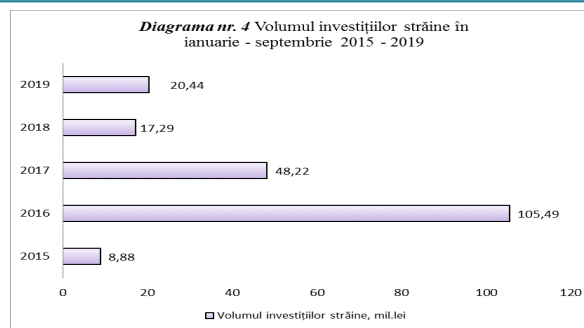


Diagrama nr. 3 Numărul emisiunilor de valori mobiliare în ianuarie - septembrie 2015-2019



În ianuarie - septembrie 2019 fluxul de investiții străine a constituit 20,44 mil. lei sau 12,03% din totalul emisiunilor de acțiuni.

Totodată, volumul investițiilor străine înregistrat în ianuarie - septembrie 2019 a crescut cu 3,15 mil. lei sau cu 18,22% față de aceeași perioadă a anului precedent.



## TRANZACȚII EFECTUATE PE PIAȚA SECUNDARĂ

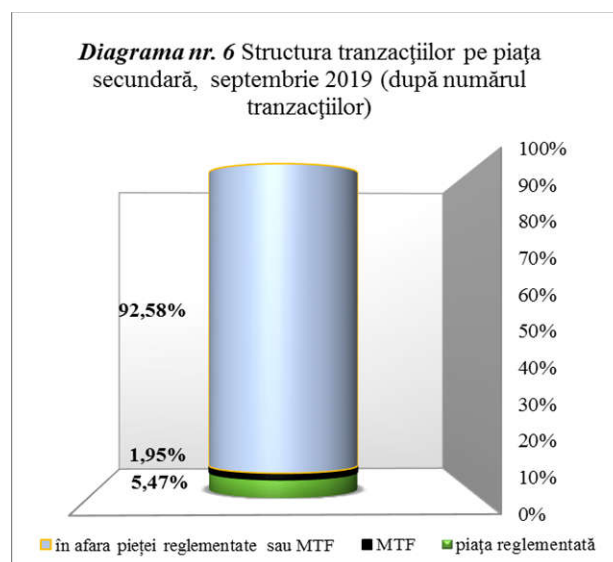
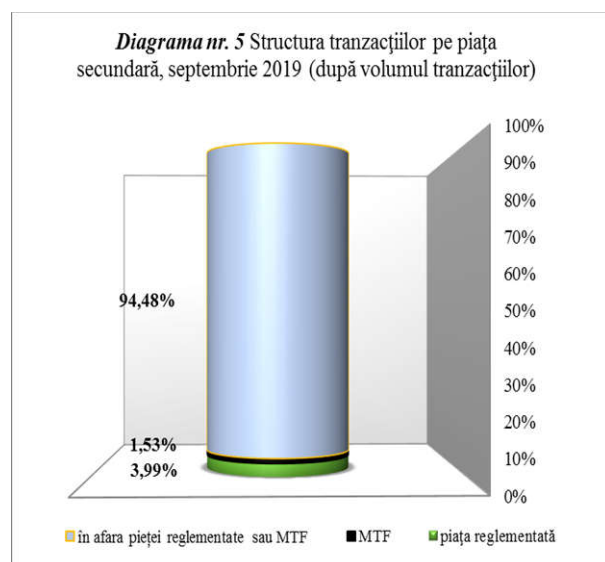
În luna septembrie 2019, pe piața secundară au fost efectuate 256 tranzacții cu valori mobiliare corporative în volum de 37,86 mil. lei raportate la 2,18 mil. valori mobiliare.

În ianuarie – septembrie 2019 pe piața secundară au fost efectuate 4 163 tranzacții în volum de 4 905,38 mil. lei, volumul acestora înregistrând o creștere cu 1 460,24 mil. lei sau cu 42,39% comparativ cu aceeași perioadă a anului precedent (**Tabelul nr.2**).

**Tabelul nr. 2** Indicatorii privind volumele tranzacțiilor cu valori mobiliare corporative înregistrate în ianuarie – septembrie 2018-2019

Ianuarie – Septemb rie	Piața reglementată		Sistemul multilateral de tranzacționare (MTF)		În afara pieței reglementate sau MTF		Total piața secundară	
	Numărul tranzacțiilor (unități)	Volumul tranzacțiilor (mil.lei)	Numărul tranzacțiilor (unități)	Volumul tranzacțiilor (mil.lei)	Numărul tranzacțiilor (unități)	Volumul tranzacțiilor (mil.lei)	Numărul total al tranzacțiilor (unități)	Volumul total al tranzacțiilor (mil.lei)
2018	245	1 441,50	70	44,88	5 193	1 958,76	5 508	3 445,14
2019	129	3 227,31	42	2,17	3 992	1 675,90	4 163	4 905,38

Ponderea tranzacțiilor înregistrate pe piața secundară în septembrie 2019 după volumul tranzacțiilor și după numărul acestora este reflectată în **Diagrama nr.5 și Diagrama nr.6**.



Totodată, în luna septembrie 2019, pe piața secundară, CNPF a aprobat 1 prospect al ofertei de preluare obligatorie a valorilor mobiliare **(Tabelul nr.3)**

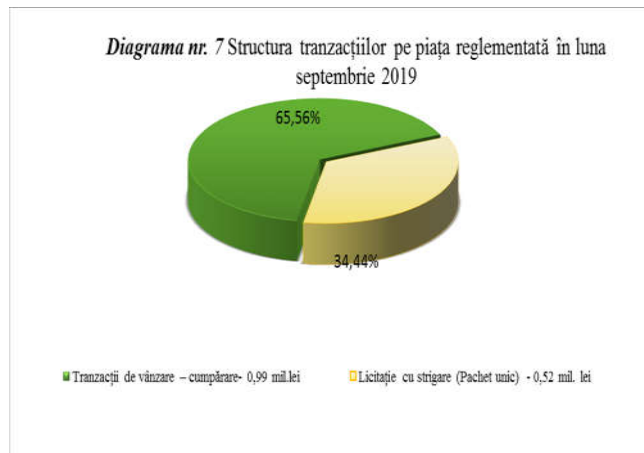
**Tabelul nr. 3** Oferta de preluare obligatorie a valorilor mobiliare emise de MOBIASBANCA-OTP GROUP SA

№	Hotărârea CNPF	Data publicării în monitorul oficial	Denumirea ofertantului	Date despre valorile mobiliare ce constituie obiectul ofertei			
				Denumirea emitentului	Valoarea nominală lei	Preț propus lei	Nr. de acțiuni ce constituie obiect al ofertei
1.	nr.44/2 din 23.09.2019	27.09.2019	OTP BANK NYRT	MOBIASBANCA-OTP GROUP SA	10,00	152,57	325 239

### Tranzacții efectuate pe piața reglementată

Conform rapoartelor prezentate de către entități, în luna septembrie 2019 pe piața reglementată au fost efectuate 14 tranzacții în volum de 1,51 mil. lei raportate la 0,02 mil. unități de valori mobiliare.

Potrivit structurii tranzacțiilor, ponderea maximă după volum revine la 8 tranzacții de vânzare – cumpărare, care constituie 0,99 mil. lei sau 65,56% din volumul total al tranzacțiilor efectuate pe piața reglementată. Totodată, 6 tranzacții ca urmare a licitațiilor cu strigare (pachete unice) constituie 0,52 mil. lei sau 34,44% din volumul total al tranzacțiilor efectuate. **(Diagrama nr.7)**



### Tranzacții efectuate în cadrul sistemului multilateral de tranzacționare (MTF)

În luna septembrie 2019 în cadrul sistemului multilateral de tranzacționare (MTF) au fost efectuate 5 tranzacții în volum de 0,58 mil. lei raportate la 0,01 mil. unități de valori mobiliare.

### Tranzacții înregistrate în afara pieței reglementate sau MTF

În luna septembrie 2019, în afara pieței reglementate sau MTF, au fost efectuate 237 tranzacții în volum de 35,77 mil. lei raportate la 2,17 mil. unități de valori mobiliare.

Potrivit structurii tranzacțiilor efectuate în afara pieței reglementate sau MTF în luna septembrie 2019, ponderea maximă după volum revine tranzacțiilor de vânzare – cumpărare, care constituie 27,87 mil. lei sau 77,91% din volumul total al tranzacțiilor. Totodată, tranzacțiile de succesiune a valorilor mobiliare în urma lichidării persoanei juridice acționar constituie 6,46 mil. lei sau 18,06% și respectiv alte tranzacții - 1,44 mil. lei sau 4,03% din volumul total al tranzacțiilor înregistrate în afara pieței reglementate sau MTF **(Diagrama nr.8).**

