



Buletin lunar

REPUBLICA MOLDOVA
COMISIA NAȚIONALĂ a PIEȚEI FINANCIARE

10•2025

PIAȚA DE CAPITAL

PIAȚA PRIMARĂ

În octombrie 2025 în Registrul emitenților de valori mobiliare (REVM) au fost înregistrate 6 emisiuni suplimentare de acțiuni (Tabelul nr. 1) în valoare totală de 4,77 mil. lei, o emisiune de obligațiuni corporative în valoare de 100,84 mil. lei și o emisiune de obligațiuni ale autorităților publice locale în valoare de 4,50 mil. lei.

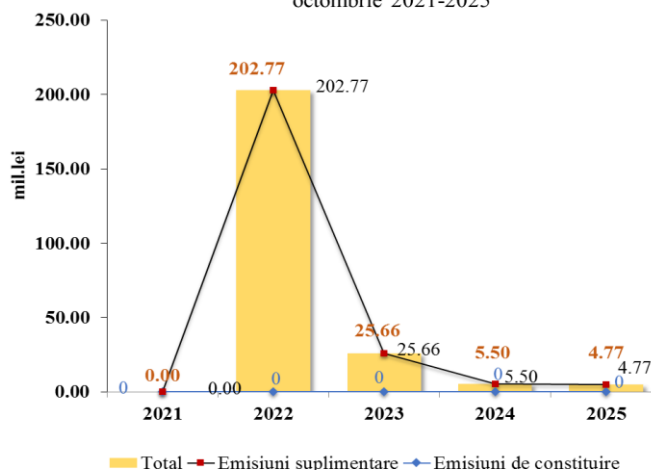
Tabelul nr. 1 Emisiunile de valori mobiliare înregistrate în REVM în octombrie 2025

Denumirea emitentului	Codul ISIN	Suma emisiei, lei	Numărul de acțiuni, unități	Valoarea nominală, lei	Data adoptării deciziei
Emisiuni suplimentare					
SA „DRUMURI ORHEI”	MD14ORHD1008	748 800	74 880	10	01.10.25
SA „DRUMURI-CRIULENI”	MD14CRID1001	748 800	74 880	10	01.10.25
SA „DRUMURI-CIMIȘLIA”	MD14CIMD1006	748 800	74 880	10	07.10.25
SA „DRUMURI IALOVENI”	MD14IALD1009	748 800	74 880	10	07.10.25
SA „BTA NR.18”	MD14CBTA1009	1 023 506	93 046	11	15.10.25
SA „DRUMURI-CĂUȘENI”	MD14RUMC1004	748 800	74 880	10	15.10.25
Total emisiuni suplimentare		4 767 506			
Emisiuni de obligațiuni corporative					
BC „MOLDOVA-AGROINDBANK” SA	MD1004000193	100 840 000	5 042	20 000	20.10.25
Total emisiuni de obligațiuni corporative		100 840 000			
Emisiuni de obligațiuni ale APL					
PRIMĂRIA s. COSTEȘTI	MD2004000084 MD2004000092 MD2004000100	4 500 000	45 000	100	20.10.25
Total emisiuni de obligațiuni ale APL		4 500 000			
TOTAL EMISIUNI VALORI MOBILIARE		110 107 506			

Volumul total al emisiunilor de acțiuni în luna de referință a înregistrat o descreștere cu 122,63 mil. lei comparativ cu luna septembrie a anului curent și cu 0,73 mil. lei comparativ cu luna octombrie a anului precedent (Diagrama nr. 1).

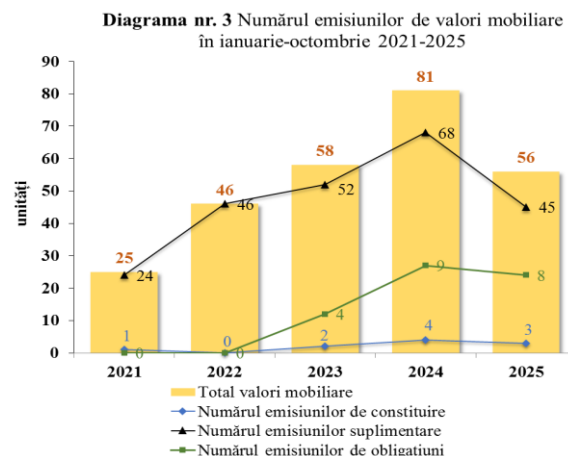
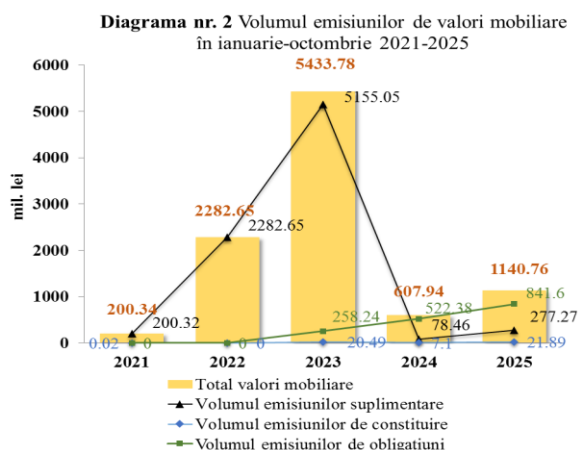
Sumar, de la începutul anului (ianuarie-octombrie 2025) au fost realizate 56 emisiuni de valori mobiliare în valoare totală de 1140,76 mil. lei, inclusiv 6 emisiuni de obligațiuni ale BC „MOLDOVA-AGROINDBANK” SA (834,10 mil. lei) și 2 emisiuni ale APL (7,50 mil. lei).

Diagrama nr. 1 Volumul emisiunilor de acțiuni în octombrie 2021-2025



Volumul investițiilor străine în ianuarie-octombrie 2025 atestă, în raport cu perioada similară anului 2024, o creștere de la 3,77 mil. lei la 132,69 mil. lei și constituie în totalul emisiunilor de valori mobiliare o valoare de 11,63%.

Evoluția volumului și a numărului emisiunilor de valori mobiliare în ianuarie-octombrie 2021-2025 este reflectată în *Diagrama nr. 2 și Diagrama nr. 3*.



TRANZACȚII EFECTUATE PE PIAȚA SECUNDARĂ

În octombrie 2025 pe piața secundară au fost efectuate 359 tranzacții cu valori mobiliare corporative în volum de 246,80 mil. lei, volumul acestora fiind în descreștere cu 207,90 mil. lei sau de circa 6,3 ori comparativ cu luna precedentă și în descreștere cu 8,53 mil. lei sau cu 3,34% comparativ cu aceeași lună a anului precedent.

Ponderea tranzacțiilor înregistrate pe piața secundară în octombrie 2025, după volumul tranzacțiilor și după numărul tranzacțiilor, este reflectată în *Diagrama nr. 4 și Diagrama nr. 5*.

Diagrama nr. 4 Structura tranzacțiilor pe piața secundară, octombrie 2025 (după numărul tranzacțiilor)

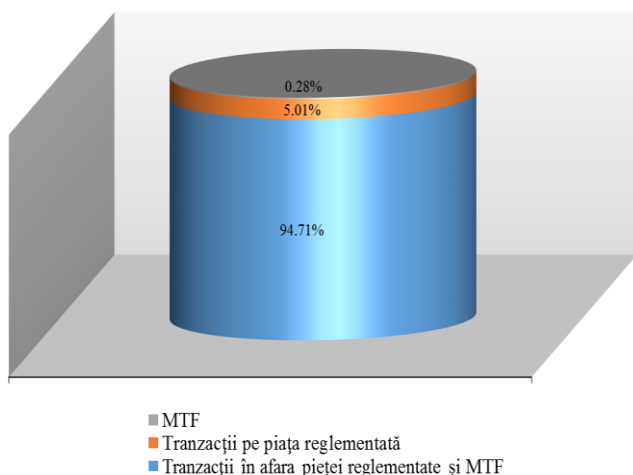
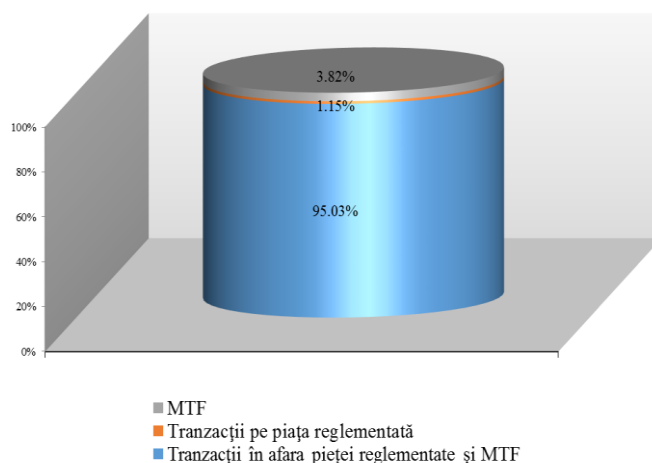


Diagrama nr. 5 Structura tranzacțiilor pe piața secundară, octombrie 2025 (după volumul tranzacțiilor)



Tranzacții efectuate pe piața reglementată și în cadrul sistemului multilateral de tranzacționare (MTF)

Conform rapoartelor zilnice prezentate de SA “Bursa de Valori a Moldovei”, în octombrie 2025, au fost înregistrate următoarele rezultate:

- pe piața reglementată a fost realizat un volum de 2,83 mil. lei în cadrul a 18 tranzacții de vânzare-cumpărare ce constituie 1,15% din volumul total al tranzacțiilor pe piața

secundară. Cea mai mare parte de tranzacții în mărime de 88,41% din volumul total al tranzacțiilor realizate pe piața reglementată au vizat acțiunile BC „MOLDOVA-AGROINDBANK” SA, urmată de „Banca de Finanțe și Comerț” SA în mărime de 11,59%;

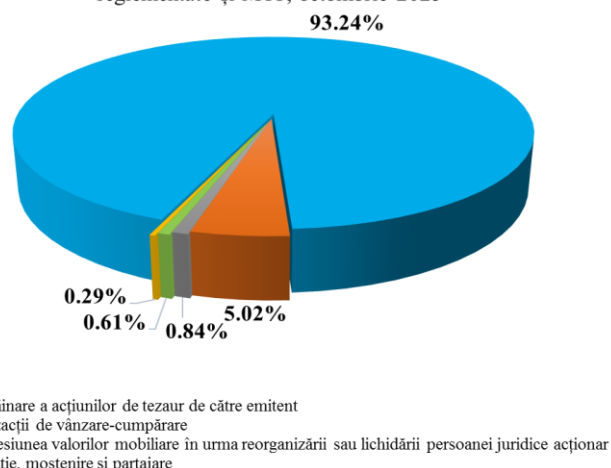
- în cadrul MTF a fost realizată o tranzacție de vânzare-cumpărare în volum de 9,44 mil. lei ceea ce constituie 3,82% din volumul total al tranzacțiilor pe piața secundară.

Tranzacții efectuate în afara pieței reglementate și MTF

Conform rapoartelor prezentate de către entitățile raportoare, în octombrie 2025 în afara pieței reglementate și MTF au fost efectuate 340 tranzacții în volum de 234,53 mil. lei, ceea ce reprezintă 95,03% din volumul operațiunilor realizate pe piața secundară.

Potrivit structurii tranzacțiilor efectuate în afara pieței reglementate și MTF, ponderea maximă după volum revine tranzacțiilor de înstrăinare a acțiunilor de tezaur de către emitent în valoare de 218,68 mil. lei (93,24%). Acestea sunt urmate de tranzacțiile de vânzare-cumpărare în valoare de 11,76 mil. lei (5,02%), tranzacțiile de succesiune a valorilor mobiliare în urma reorganizării sau lichidării persoanelor juridice în valoare de 1,97 mil. lei (0,84%), a tranzacțiilor de donație/moștenire/partajare în valoare de 1,44 mil. lei (0,61%) și a tranzacțiilor de retragere obligatorie în condițiile art. 30 din legea privind piața de capital în valoare de 0,68 mil. lei sau (0,29%) din volumul total al tranzacțiilor în afara pieței reglementate și MTF. (Diagrama nr. 6)

Diagrama nr. 6 Structura tranzacțiilor în afara pieței reglementate și MTF, octombrie 2025



Valoarea cumulativă a tranzacțiilor pe piața secundară pentru perioada ianuarie-octombrie 2025 a ajuns la 2991 tranzacții cu valori mobiliare corporative în volum de 1318,45 mil. lei, volumul acestora fiind în descreștere cu 37,07 mil. lei sau cu 2,73% comparativ cu aceeași perioadă a anului precedent (Tabelul nr. 2).

Tabelul nr. 2 Indicatorii privind volumele tranzacțiilor cu valori mobiliare corporative înregistrate în ianuarie-octombrie 2024-2025

Perioada	Piața reglementată		Sistemul multilateral de tranzacționare (MTF)		Tranzacții în afara pieței reglementate și MTF		Total piața secundară	
	Numărul tranzacțiilor (unități)	Volumul tranzacțiilor (mil.lei)	Numărul tranzacțiilor (unități)	Volumul tranzacțiilor (mil.lei)	Numărul tranzacțiilor (unități)	Volumul tranzacțiilor (mil.lei)	Numărul total al tranzacțiilor (unități)	Volumul total al tranzacțiilor (mil.lei)
2024	188	503,21	48	3,92	1119	848,39	1355	1355,52
2025	85	345,30	11	18,45	2895	954,70	2991	1318,45