



Buletin lunar

REPUBLICA MOLDOVA
COMISIA NAȚIONALĂ a PIEȚEI FINANCIARE

10•2024

PIAȚA DE CAPITAL

PIAȚA PRIMARĂ

În octombrie 2024 în Registrul emitenților de valori mobiliare (REVM) au fost înregistrate 5 emisiuni suplimentare de acțiuni (Tabelul nr. 1) în valoare totală de 5,50 mil. lei, o emisiune de obligațiuni corporative în valoare de 34,64 mil. lei și o emisiune de obligațiuni ale autorităților publice locale în valoare de 5,00 mil. lei.

Tabelul nr. 1 Emisiunile de valori mobiliare înregistrate în REVM în octombrie 2024

Denumirea emitentului	Codul ISIN	Suma emisiei, lei	Numărul de acțiuni, unități	Valoarea nominală, lei	Data adoptării deciziei
Emisiuni suplimentare					
SA „CONSERV-AGRO” *	MD14CSAG1005	223 100	44 620	15	01.10.24
SA „PROMETEU-NORD” *	MD14PRNO1006	177 390	59 130	11	08.10.24
SA „ATC-JUBILEU-COM”	MD14JUBI1001	402 043	402 043	1	29.10.24
SA „CENUȘĂREASA”	MD14CENU1008	1 353 000	270 600	5	29.10.24
SA „LUCEAFĂRUL-SERVICE”	MD14LUCF1009	3 345 980	334 598	10	29.10.24
Total emisiuni suplimentare		5 501 513			
Emisiuni de obligațiuni					
BC „MOLDOVA-AGROINDBANK” SA	MD1004000128	34 640 000	1 732	20 000	22.10.24
PRIMĂRIA MUN. CEADÎR-LUNGA	MD2004000050	5 000 000	5 000	1 000	15.10.24
Total emisiuni de obligațiuni		39 640 000			
Total		45 141 513			

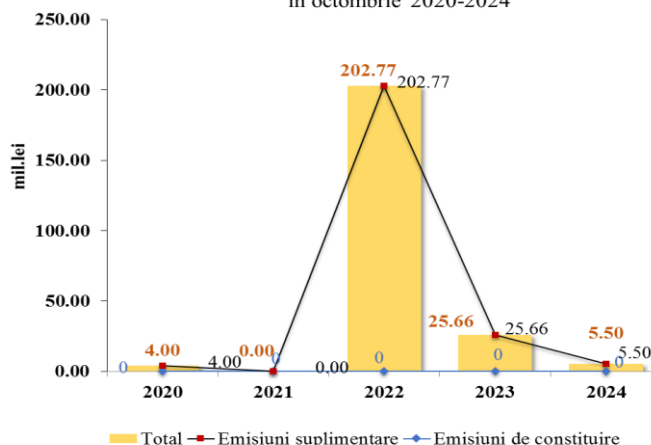
* Restructurarea emisiunii de acțiuni plasate prin majorarea valorii nominale a unei acțiuni

Volumul total al emisiunilor de acțiuni în luna de referință a înregistrat o descreștere cu 25,81 mil. lei comparativ cu luna septembrie a anului curent și cu 20,16 mil. lei comparativ cu luna octombrie a anului precedent (*Diagrama nr. 1*).

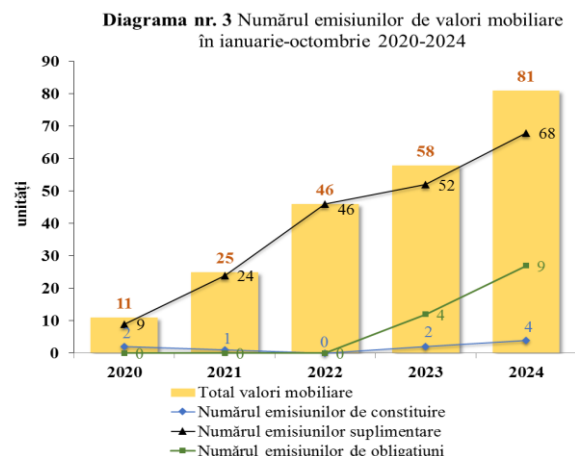
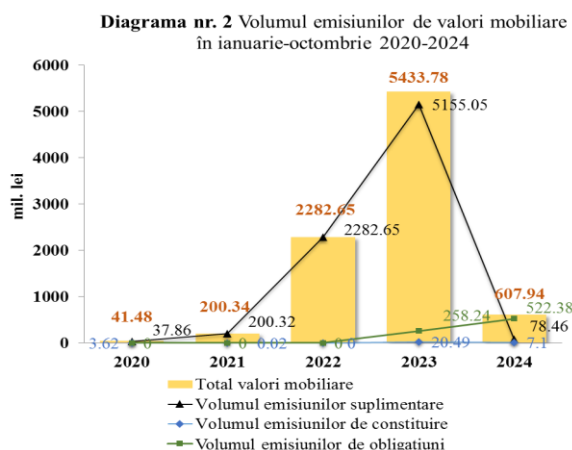
Sumar, de la începutul anului (ianuarie-octombrie 2024) au fost realizate 81 emisiuni de valori mobiliare în valoare totală de 607,94 mil. lei, inclusiv 8 emisiuni de obligațiuni ale BC „MOLDOVA-AGROINDBANK” SA (517,38 mil. lei) și o emisiune de obligațiuni ale Primăriei mun. Ceadâr-Lunga (5,00 mil. lei).

Volumul investițiilor în ianuarie-octombrie 2024 atestă, în raport cu perioada similară anului 2023, o descreștere de la 38,08 mil. lei la 3,77 mil. lei și constituie în totalul emisiunilor de valori mobiliare o valoare de 0,62%.

Diagrama nr. 1 Volumul emisiunilor de valori mobiliare în octombrie 2020-2024



Evoluția volumului și a numărului emisiunilor de valori mobiliare în ianuarie-octombrie 2020-2024 este reflectată în *Diagrama nr. 2 și Diagrama nr. 3.*

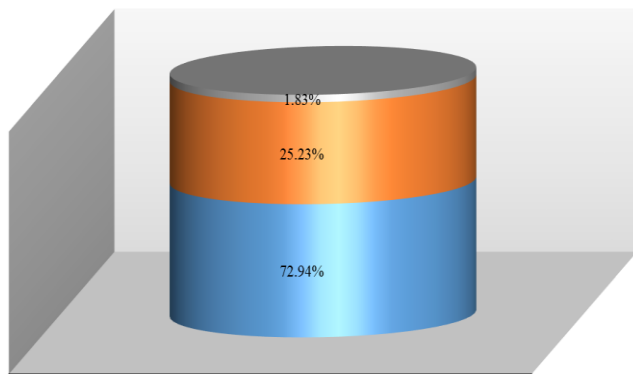


TRANZACȚII EFECTUATE PE PIAȚA SECUNDARĂ

În octombrie 2024 pe piața secundară au fost efectuate 218 tranzacții cu valori mobiliare corporative în volum de 255,33 mil. lei, volumul acestora fiind în creștere cu 221,00 mil. lei sau de circa 7,4 ori comparativ cu luna precedentă și în descreștere cu 255,75 mil. lei sau circa de 2 ori comparativ cu aceeași lună a anului precedent.

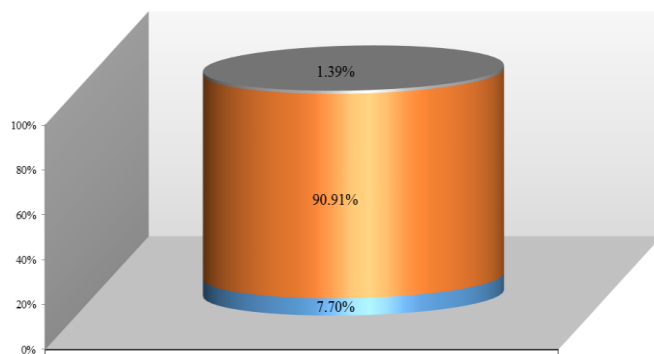
Ponderea tranzacțiilor înregistrate pe piața secundară în octombrie 2024, după volumul tranzacțiilor și după numărul tranzacțiilor, este reflectată în *Diagrama nr. 4 și Diagrama nr. 5.*

Diagrama nr. 4 Structura tranzacțiilor pe piața secundară, octombrie 2024 (după numărul tranzacțiilor)



■ MTF
 ■ Tranzacții pe piața reglementată
 ■ Tranzacții în afara pieței reglementate și MTF

Diagrama nr. 5 Structura tranzacțiilor pe piața secundară, octombrie 2024 (după volumul tranzacțiilor)



■ MTF
 ■ Tranzacții pe piața reglementată
 ■ Tranzacții în afara pieței reglementate și MTF

Tranzacții efectuate pe piața reglementată și în cadrul sistemului multilateral de tranzacționare (MTF)

Conform rapoartelor zilnice prezentate de SA “Bursa de Valori a Moldovei”, în octombrie 2024, au fost înregistrate următoarele rezultate:

- pe piața reglementată a fost realizat un volum de 232,13 mil. lei în cadrul a 44 tranzacții de achiziționare a acțiunilor proprii în temeiul art.77 din legea privind societățile pe acțiuni în volum de 231,39 mil. lei și a 11 tranzacții de vânzare-cumpărare în volum de 0,74 mil. lei, ceea ce cumulativ constituie 90,91% din volumul total al tranzacțiilor pe piața secundară. Cea mai mare parte de tranzacții în mărime de 99,80% din volumul total al tranzacțiilor realizate pe piața reglementată au

vizat acțiunile BC „MOLDOVA-AGROINDBANK” SA, urmată de „Banca de Finanțe și Comerț” SA în mărime de 0,20%;

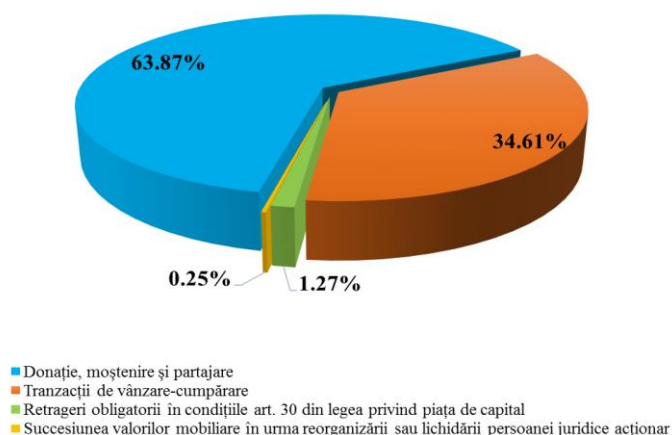
- în cadrul MTF au fost realizate 4 tranzacții în volum de 3,55 mil. lei ceea ce constituie 1,39% din volumul total al tranzacțiilor pe piața secundară. Acestea se divizează în: o tranzacție de vânzare-cumpărare în volum de 3,00 mil. lei și 3 tranzacții urmare a desfășurării licitațiilor cu strigare (Pachet Unic) în volum de 0,55 mil. lei.

Tranzacții efectuate în afara pieței reglementate și MTF

Conform rapoartelor prezentate de către entitățile raportoare, în octombrie 2024 în afara pieței reglementate și MTF au fost efectuate 159 tranzacții în volum de 19,65 mil. lei, ceea ce reprezintă 7,70% din volumul operațiunilor realizate pe piața secundară.

Potrivit structurii tranzacțiilor efectuate în afara pieței reglementate și MTF, ponderea maximă după volum revine tranzacțiilor de donație/moștenire/partajare în valoare de 12,55 mil. lei (63,87%). Acestea sunt urmate de tranzacțiile de vânzare-cumpărare în valoare de 6,80 mil. lei (34,61%), retragerile obligatorii în condițiile art. 30 din legea privind piața de capital în valoare de 0,25 mil. lei sau (1,27%) și tranzacțiile de succesiune a valorilor mobiliare în urma reorganizării sau lichidării persoanelor juridice în valoare de 0,05 mil. lei (0,25%) din volumul total al tranzacțiilor în afara pieței reglementate și MTF. (Diagrama nr. 6)

Diagrama nr. 6 Structura tranzacțiilor în afara pieței reglementate și MTF, octombrie 2024



Valoarea cumulativă a tranzacțiilor pe piața secundară pentru perioada ianuarie-octombrie 2024 a ajuns la 1355 tranzacții cu valori mobiliare corporative în volum de 1355,52 mil. lei, volumul acestora fiind în creștere cu 409,89 mil. lei sau cu 43,35% comparativ cu aceeași perioadă a anului precedent (Tabelul nr. 2).

Tabelul nr. 2 Indicatorii privind volumele tranzacțiilor cu valori mobiliare corporative înregistrate în ianuarie-octombrie 2023-2024

Perioada	Piața reglementată		Sistemul multilateral de tranzacționare (MTF)		Tranzacții în afara pieței reglementate și MTF		Total piața secundară	
	Numărul tranzacțiilor (unități)	Volumul tranzacțiilor (mil.lei)	Numărul tranzacțiilor (unități)	Volumul tranzacțiilor (mil.lei)	Numărul tranzacțiilor (unități)	Volumul tranzacțiilor (mil.lei)	Numărul total al tranzacțiilor (unități)	Volumul total al tranzacțiilor (mil.lei)
2023	84	20,74	46	7,01	3110	917,88	3240	945,63
2024	188	503,21	48	3,92	1119	848,39	1355	1355,52