

10•2023

## PIAȚA DE CAPITAL

### PIAȚA PRIMARĂ

În octombrie 2023 în Registrul emitenților de valori mobiliare (REVM) au fost înregistrate 8 emisiuni suplimentare de acțiuni (*Tabelul nr. 1*) în valoare totală de 25,66 mil. lei (*Diagrama nr. 1*).

**Tabelul nr. 1** Emisiunile de valori mobiliare înregistrate în REVM în octombrie 2023

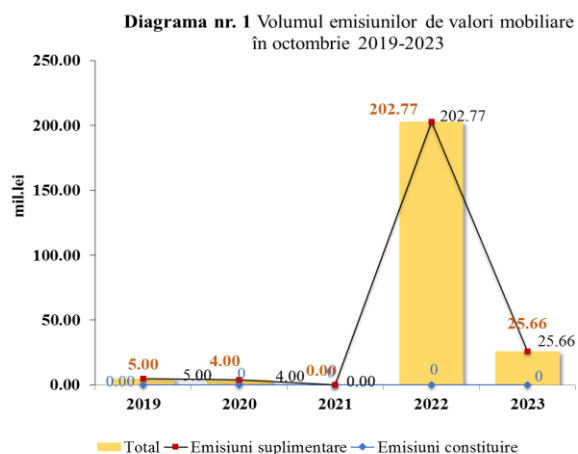
Denumirea emitentului	Codul ISIN	Suma emisiiei, lei	Numărul de acțiuni, unități	Valoarea nominală, lei	Data adoptării deciziei
<i>Emisiuni suplimentare</i>					
SA „PROAJIOC” *	MD14JORA1009	240 000	60	10 000	03.10.23
SA TIPOGRAFIA „NIS-NONPAREL”	MD14NISN1005	94 335	4 965	19	03.10.23
SA „MATCON-MOTRICALA”	MD14MATC1006	468 661	468 661	1	09.10.23
SA „AGRO-95” *	MD14AGRC1006	586 397	30 863	20	09.10.23
SA „CONSTRUCTORUL-SUD” *	MD14CNTL1002	417 120	5 280	114	31.10.23
SA „MODERNUS”	MD14ODER1001	180 000	18 000	10	31.10.23
SA „RUBIN-216” *	MD14RUBI1001	445 020	22 251	30	31.10.23
SA „STAG TEXTILE INDUSTRY” *	MD14STAG1006	23 225 000	929	27 500	31.10.23
<b>Total</b>		<b>25 656 533</b>			

\* Restructurarea emisiunii de acțiuni plasate prin majorarea valorii nominale a unei acțiuni

Volumul total al emisiunilor de valori mobiliare în luna de referință a constituit 25,66 mil. lei, fiind, în raport cu luna septembrie a anului curent, în scădere cu 64,34 mil. lei.

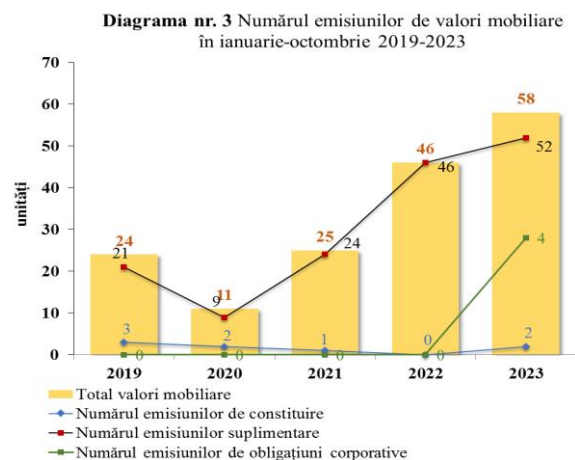
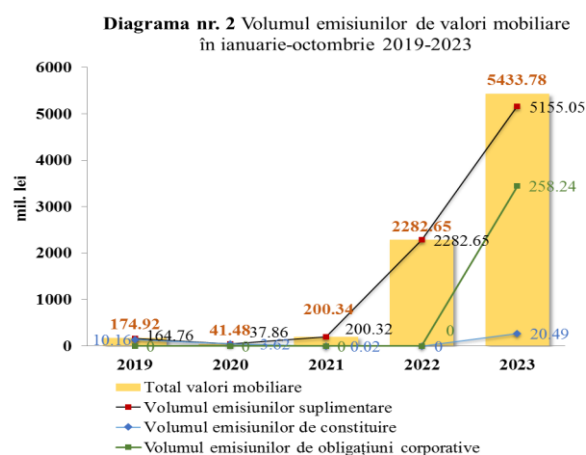
În luna octombrie putem constata o creștere a emisiunilor de acțiuni în volum 23,64 mil. lei sau de circa 11,7 ori în raport cu emisiunile de acțiuni înregistrate în luna septembrie a anului curent. În context, emisiuni de obligațiuni corporative în octombrie nu au fost înregistrate. Concomitent, în luna octombrie a anului curent se constată o descreștere cu 177,11 mil. lei (de circa 6,9 ori) comparativ cu volumul emisiunilor de acțiuni înregistrate în luna octombrie a anului precedent (*Diagrama nr. 1*). Respectiv, notăm că indicatorul înregistrat în luna octombrie 2022 a fost influențat de emisiunea de acțiuni în valoare de 200,00 mil. lei efectuată de SA „Energocom” în contextul crizei energetice.

Sumar, de la începutul anului (ianuarie-octombrie 2023) au fost realizate 58 emisiuni de valori mobiliare în valoare totală de 5433,78 mil. lei, dintre care: acțiuni în volum de 5175,54 mil. lei (95,25%) și obligațiuni în volum de 258,24 mil. lei (4,75%). Astfel, a fost înregistrată o creștere semnificativă cu 3151,13 mil. lei sau de circa 1,4 ori a volumului total de valori mobiliare emise comparativ cu perioada similară a anului precedent.



În ianuarie-octombrie 2023 fluxul de investiții străine a constituit 38,08 mil. lei sau 0,70% din totalul emisiunilor de valori mobiliare, care comparativ cu anul 2022 este în descreștere cu 6,71 mil. lei sau cu 14,98%.

Evoluția volumului și a numărului emisiunilor de valori mobiliare în ianuarie-octombrie 2019-2023 este reflectată în *Diagrama nr. 2* și *Diagrama nr. 3*.

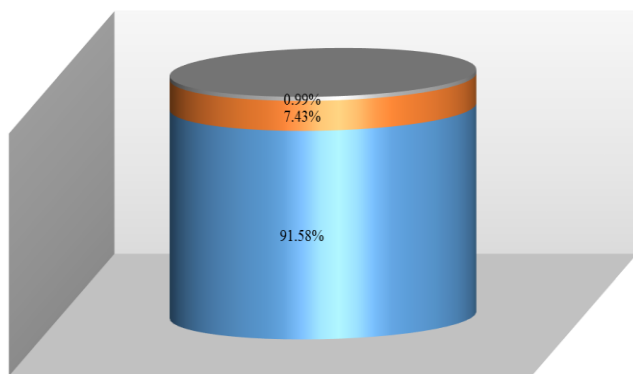


## TRANZACȚII EFECTUATE PE PIAȚA SECUNDARĂ

În octombrie 2023 pe piața secundară au fost efectuate 202 tranzacții cu valori mobiliare corporative în volum de 511,08 mil. lei, volumul acestora fiind în creștere cu 501,21 mil. lei comparativ cu luna precedentă și în creștere cu 473,55 mil. lei comparativ cu aceeași lună a anului precedent.

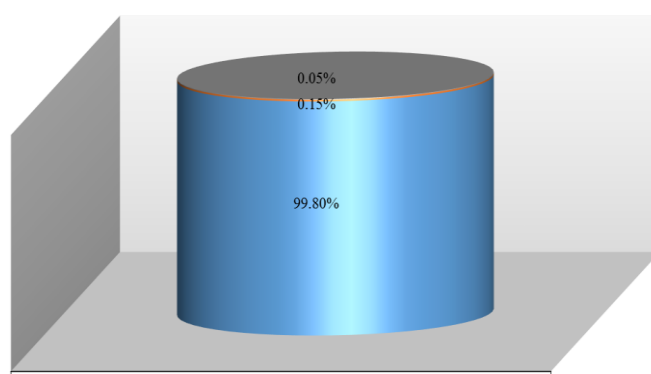
Ponderea tranzacțiilor înregistrate pe piața secundară în octombrie 2023, după volumul tranzacțiilor și după numărul tranzacțiilor, este reflectată în *Diagrama nr. 4* și *Diagrama nr. 5*.

**Diagrama nr. 4** Structura tranzacțiilor pe piața secundară, octombrie 2023 (după numărul tranzacțiilor)



■ MTF  
 ■ Tranzacții pe piața reglementată  
 ■ Tranzacții în afara pieței reglementate și MTF

**Diagrama nr. 5** Structura tranzacțiilor pe piața secundară, octombrie 2023 (după volumul tranzacțiilor)



■ MTF  
 ■ Tranzacții pe piața reglementată  
 ■ Tranzacții în afara pieței reglementate și MTF

### Tranzacții efectuate pe piața reglementată și în cadrul sistemului multilateral de tranzacționare (MTF)

Conform rapoartelor zilnice prezentate de SA “Bursa de Valori a Moldovei”, în octombrie 2023, au fost înregistrate următoarele rezultate:

- pe piața reglementată a fost realizat un volum infim de 0,77 mil. lei în cadrul a 15 tranzacții de vânzare-cumpărare, ceea ce constituie 0,15% din volumul total al tranzacțiilor

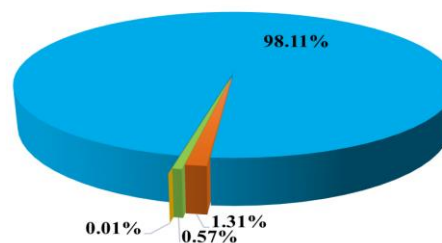
pe piața secundară. Cea mai mare parte de tranzacții în mărime de 44,05% din volumul total al tranzacțiilor realizate pe piața reglementată au vizat acțiunile „OTP Bank” SA, urmată de tranzacțiile efectuate cu acțiunile „Banca de Finanțe și Comerț” SA în mărime de 32,27% și de tranzacțiile efectuate cu acțiunile BC „MOLDOVA-AGROINDBANK” SA în mărime de 23,01%;

- în cadrul MTF au fost realizate 2 tranzacții urmare a desfășurării licitațiilor cu strigare (Pachet Unic) în volum de 0,25 mil. lei, ceea ce constituie 0,05% din volumul total al tranzacțiilor pe piața secundară.

### *Tranzacții efectuate în afara pieței reglementate și MTF*

Conform rapoartelor prezentate de către entitățile raportoare, în octombrie 2023 în afara pieței reglementate și MTF au fost efectuate 185 tranzacții în volum de 510,06 mil. lei, ceea ce reprezintă 99,80% din volumul operațiunilor realizate pe piața secundară. Potrivit structurii tranzacțiilor efectuate în afara pieței reglementate și MTF (Diagrama nr. 6), ponderea maximă după volum revine tranzacțiilor de achiziționare a acțiunilor proprii în condițiile art. 77 din Legea nr. 1134/1997 în valoare de 500,44 mil. lei (98,11%). Acestea sunt urmate de tranzacțiile de vânzare-cumpărare în valoare de 6,67 mil. lei (1,31%), tranzacțiile de donație, moștenire și partajare ce constituie 2,91 mil. lei (0,57%) și de tranzacțiile de succesiune a valorilor mobiliare în urma reorganizării sau lichidării persoanei juridice acționar care reprezintă 0,04 mil. lei sau (0,01%) din volumul total al tranzacțiilor în afara pieței reglementate și MTF.

**Diagrama nr. 6** Structura tranzacțiilor în afara pieței reglementate și MTF, octombrie 2023



■ Achiziționare a acțiunilor proprii în condițiile art. 77 din Legea nr. 1134/1997  
 ■ Tranzacții de vânzare-cumpărare  
 ■ Donație, moștenire și partajare  
 ■ Succesiunea valorilor mobiliare în urma reorganizării sau lichidării persoanei juridice acționar

Valoarea cumulativă a tranzacțiilor pe piața secundară pentru perioada ianuarie-octombrie 2023 a ajuns la 3240 tranzacții cu valori mobiliare corporative în volum de 945,63 mil. lei raportate la 35,44 mil. valori mobiliare, ceea ce denotă o creștere cu 393,88 mil. lei sau cu 71,39% comparativ cu aceeași perioadă a anului precedent (Tabelul nr. 2).

**Tabelul nr. 2** Indicatorii privind volumele tranzacțiilor cu valori mobiliare corporative înregistrate în ianuarie-octombrie 2022-2023

Perioada	Piața reglementată		Sistemul multilateral de tranzacționare (MTF)		Tranzacții în afara pieței reglementate și MTF		Total piața secundară	
	Numărul tranzacțiilor (unități)	Volumul tranzacțiilor (mil.lei)	Numărul tranzacțiilor (unități)	Volumul tranzacțiilor (mil.lei)	Numărul tranzacțiilor (unități)	Volumul tranzacțiilor (mil.lei)	Numărul total al tranzacțiilor (unități)	Volumul total al tranzacțiilor (mil.lei)
2022	170	375,26	64	6,12	2290	170,37	2524	551,75
2023	84	20,74	46	7,01	3110	917,88	3240	945,63