

10●2022

PIAȚA DE CAPITAL

PIAȚA PRIMARĂ

În octombrie 2022 în Registrul emitenților de valori mobiliare (REVM) au fost înregistrate 6 emisiuni suplimentare de acțiuni (*Tabelul nr.1*) în valoare totală de 202,77 mil. lei (*Diagrama nr. 1*).

Tabelul nr. 1 Emisiunile de valori mobiliare înregistrate în REVM în octombrie 2022

Denumirea emitentului	Codul ISIN	Suma emisiei, lei	Numărul de acțiuni, unități	Valoarea nominală, lei	Data adoptării deciziei
<i>Emisiuni suplimentare</i>					
PLAI BASARABEAN*	MD14BASI1004	332 332	83 083	8	04.10.22
REACTIV*	MD14REAC1008	563 925	2 575	234	04.10.22
ENERGOCOM SA**	MD14NECO1006	200 000 000	200 000	1 000	11.10.22
VITIS-LUX-SL*	MD14ITLU1007	607 026	43 359	15	18.10.22
LOTERIA NAȚIONALĂ A MOLDOVEI*	MD14LOTE1009	350 000	2 500	240	18.10.22
AUTOSERVICE	MD14AUTS1008	920 000	92 000	10	25.10.22
Total		202 773 283			

* Restructurarea emisiunii de acțiuni plasate prin majorarea valorii nominale a unei acțiuni

** Acțiuni emise în contextul Dispoziției Comisiei Situații Excepționale nr. 37 din 15.09.2022

Cumulativ de la începutul anului (ianuarie-octombrie 2022) au fost realizate 46 emisiuni de valori mobiliare în valoare totală de 2282,65 mil. lei. Acest indicator este influențat, cu o pondere de 83,93% (1915,78 mil. lei) din volumul total înregistrat, de către emisiunile suplimentare de acțiuni efectuate de SA „Energocom”, derulate în contextul crizei energetice. În ianuarie-octombrie 2022 fluxul de investiții străine a constituit 44,79 mil. lei sau 1,96% din totalul emisiunilor de valori mobiliare, care comparativ cu anul 2021 este în descreștere cu 49,19 mil. lei sau cu 52,34%.

Evoluția volumului și a numărului emisiunilor de valori mobiliare în ianuarie-octombrie 2018-2022 este reflectată în *Diagrama nr. 2* și *Diagrama nr. 3*.

Diagrama nr. 1 Volumul emisiunilor de valori mobiliare în octombrie 2018-2022

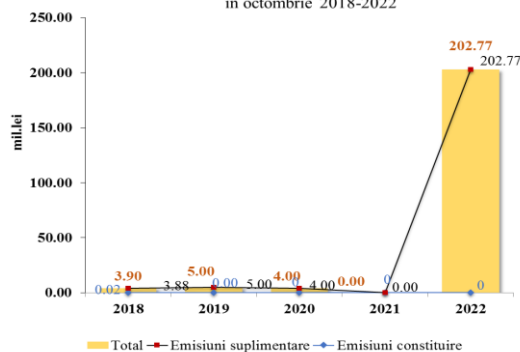


Diagrama nr. 2 Volumul emisiunilor de valori mobiliare în ianuarie-octombrie 2018-2022

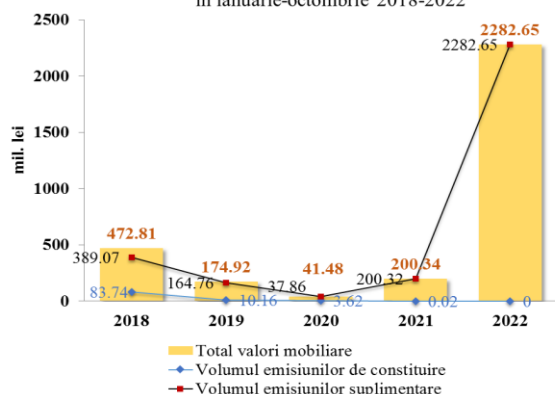
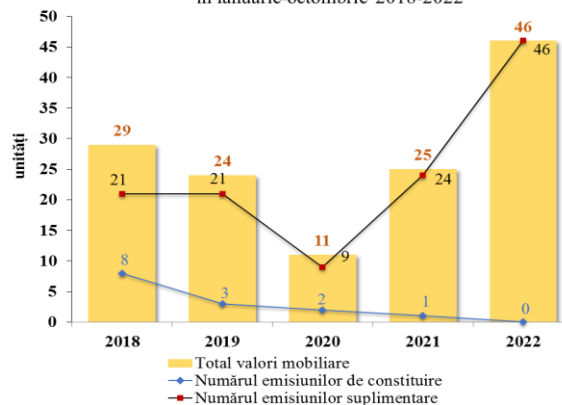


Diagrama nr. 3 Numărul emisiunilor de valori mobiliare în ianuarie-octombrie 2018-2022



TRANZACȚII EFECTUATE PE PIAȚA SECUNDARĂ

Divizat după locul de efectuare a tranzacțiilor, statistica datelor înregistrate în octombrie 2022, aferente volumului de tranzacționare, se prezintă după cum urmează.

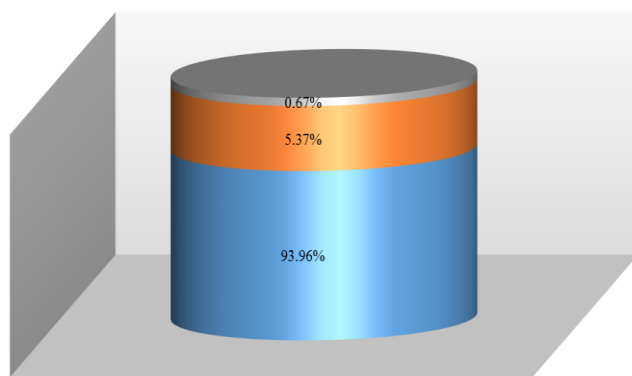
Pe piața secundară, per total, au fost efectuate 149 tranzacții cu valori mobiliare corporative în volum de 37,53 mil. lei raportate la 2,85 mil. unități de valori mobiliare din care:

Tranzacții efectuate pe piața reglementată

Pe piața reglementată au fost efectuate 8 tranzacții de vânzare-cumpărare în volum de 0,80 mil. lei raportate la 13 382 valori mobiliare sau 2,13% din volumul total înregistrat pe piața secundară.

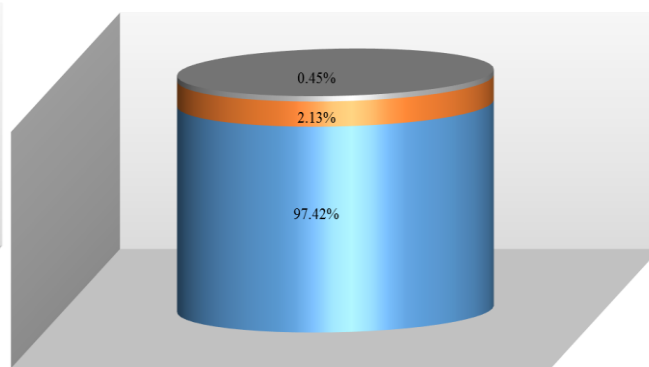
Ponderea tranzacțiilor înregistrate pe piața secundară în octombrie 2022, după volumul tranzacțiilor și după numărul tranzacțiilor, este reflectată în *Diagrama nr. 4* și *Diagrama nr. 5*.

Diagrama nr. 4 Structura tranzacțiilor pe piața secundară, octombrie 2022 (după numărul tranzacțiilor)



■ MTF
■ Tranzacții pe piața reglementată
■ Tranzacții în afara pieței reglementate și MTF

Diagrama nr. 5 Structura tranzacțiilor pe piața secundară, octombrie 2022 (după volumul tranzacțiilor)



■ MTF
■ Tranzacții pe piața reglementată
■ Tranzacții în afara pieței reglementate și MTF

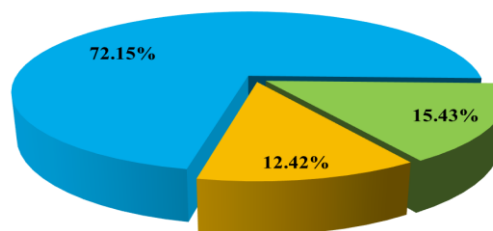
Tranzacții efectuate în cadrul sistemului multilateral de tranzacționare (MTF)

În cadrul MTF a fost înregistrată o tranzacție urmare a licitației cu pachet unic de valori mobiliare în volum de 0,17 mil. lei raportată la 14 500 unități de valori mobiliare. Pe acest segment de piață au fost realizate 0,45% din volumul tranzacțiilor realizate pe piața secundară.

Tranzacții efectuate în afara pieței reglementate și MTF

Conform rapoartelor prezentate de către entități, în octombrie 2022 în afara pieței reglementate și MTF au fost efectuate 140 tranzacții în volum de 36,56 mil. lei raportate la 2,82 mil. unități de valori mobiliare, ceea ce reprezintă 97,42% din volumul operațiunilor realizate pe piața secundară. Potrivit structurii tranzacțiilor efectuate în afara pieței reglementate și MTF (Diagrama nr. 6), ponderea maximă după volum revine tranzacțiilor de vânzare-cumpărare în valoare

Diagrama nr. 6 Structura tranzacțiilor în afara pieței reglementate și MTF, octombrie 2022



■ Tranzacții de vânzare-cumpărare
■ Donație și moștenire
■ Succesiunea valorilor mobiliare în urma reorganizării sau lichidării persoanei juridice acționar

de 26,38 mil. lei (72,15%). Acestea sunt urmate de tranzacțiile de donație și moștenire ce constituie 5,64 mil. lei sau 15,43% și de tranzacțiile de succesiune a valorilor mobiliare în urma reorganizării sau lichidării persoanei juridice acționar care reprezintă 4,54 mil. lei sau 12,42% din volumul total al tranzacțiilor în afara pieței reglementate și MTF.

Valoarea cumulativă a tranzacțiilor pe piața secundară pentru perioada ianuarie-octombrie 2022 a ajuns la 2524 tranzacții cu valori mobiliare corporative în volum de 551,75 mil. lei raportate la 17,77 mil. valori mobiliare, ceea ce denotă o creștere cu 239,03 mil. lei sau cu 76,44% comparativ cu aceeași perioadă a anului precedent (Tabelul nr. 2).

Tabelul nr. 2 Indicatorii privind volumele tranzacțiilor cu valori mobiliare corporative înregistrate în ianuarie-octombrie 2021-2022

Perioada	Piața reglementată		Sistemul multilateral de tranzacționare (MTF)		Tranzacții în afara pieței reglementate și MTF		Total piața secundară	
	Numărul tranzacțiilor (unități)	Volumul tranzacțiilor (mil.lei)	Numărul tranzacțiilor (unități)	Volumul tranzacțiilor (mil.lei)	Numărul tranzacțiilor (unități)	Volumul tranzacțiilor (mil.lei)	Numărul total al tranzacțiilor (unități)	Volumul total al tranzacțiilor (mil.lei)
2021	47	10,65	76	8,62	7445	293,45	7568	312,72
2022	170	375,26	64	6,12	2290	170,37	2524	551,75