

10●2020

PIAȚA DE CAPITAL

PIAȚA PRIMARĂ

În octombrie 2020 în Registrul emitenților de valori mobiliare (REVM) a fost înregistrată 1 emisiune suplimentară de acțiuni (*Tabelul nr.1*) în valoare totală de 4,00 mil. lei, ceea ce constituie o descreștere cu 1,00 mil. lei sau cu 20% comparativ cu aceeași perioadă a anului 2019 (*Diagrama nr.1*).

Tabelul nr.1 Emisiunile de valori mobiliare înregistrate în REVM în octombrie 2020

Denumirea emitentului	Codul ISIN	Suma emisiiei, lei	Numărul de acțiuni, unități	Valoarea nominală, lei	Data adoptării deciziei
<i>Emisiuni suplimentare</i>					
Compania "Intact Asigurări Generale" SA	MD14INTA1009	4 000 000	4 000 000	1	06.10.2020
Total (fără investiții străine)		4 000 000			

În ianuarie – octombrie 2020 au fost realizate 11 emisiuni de valori mobiliare în valoare totală de 41,48 mil. lei, ceea ce constituie o descreștere cu 133,44 mil. lei sau cu 76,28% comparativ cu aceeași perioadă a anului precedent.

Evoluția volumului și a numărului emisiunilor de valori mobiliare în ianuarie – octombrie 2016-2020 este reflectată în *Diagrama nr.2* și *Diagrama nr.3*.

Diagrama nr.1. Volumul emisiunilor de valori mobiliare în octombrie 2016-2020

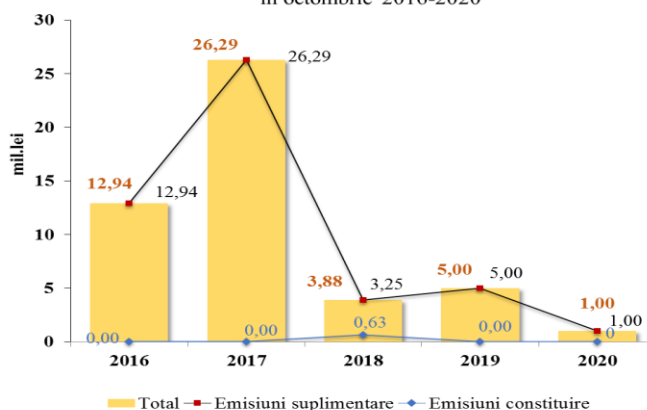


Diagrama nr. 2. Volumul emisiunilor de valori mobiliare în ianuarie-octombrie 2016-2020

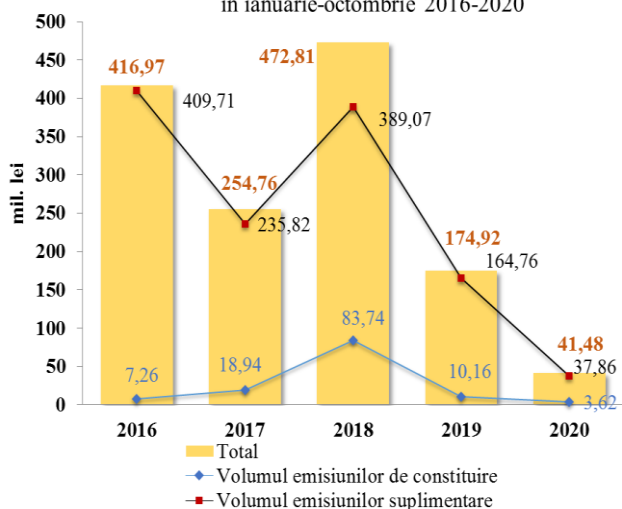
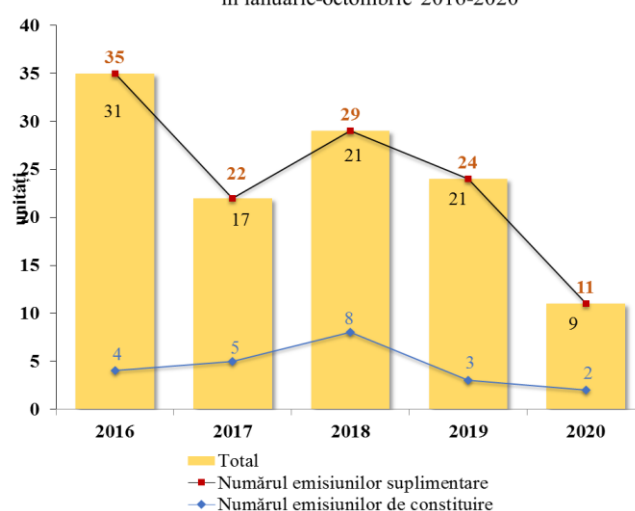


Diagrama nr. 3. Numărul emisiunilor de valori mobiliare în ianuarie-octombrie 2016-2020



TRANZACȚII EFECTUATE PE PIAȚA SECUNDARĂ

În octombrie 2020, pe piața secundară au fost efectuate 393 tranzacții cu valori mobiliare corporative în volum de 52,77 mil. lei raportate la 1,23 mil. unități de valori mobiliare.

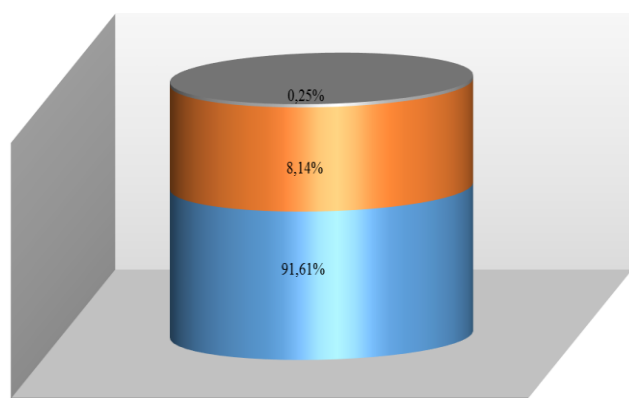
În ianuarie - octombrie 2020 pe piața secundară au fost efectuate 4 459 tranzacții cu valori mobiliare corporative în volum de 721,62 mil. lei raportate la 227,43 mil. valori mobiliare, volumul acestora înregistrând o descreștere cu 4 450,64 mil. lei sau cu 86,05% comparativ cu aceeași perioadă a anului precedent (*Tabelul nr.2*).

Tabelul nr.2 Indicatorii privind volumele tranzacțiilor cu valori mobiliare corporative înregistrate în ianuarie-octombrie 2019-2020

Ianuarie-octombrie	Piața reglementată		Sistemul multilateral de tranzacționare (MTF)		Tranzacții în afara pieței reglementate		Total piața secundară	
	Numărul tranzacțiilor or (unități)	Volumul tranzacțiilor (mil.lei)	Numărul tranzacțiilor (unități)	Volumul tranzacțiilor (mil.lei)	Numărul tranzacțiilor (unități)	Volumul tranzacțiilor (mil.lei)	Numărul total al tranzacțiilor (unități)	Volumul total al tranzacțiilor (mil.lei)
2019	145	3 253,01	42	2,16	4 218	1 917,09	4 405	5 172,26
2020	165	61,92	13	2,14	4281	657,56	4 459	721,62

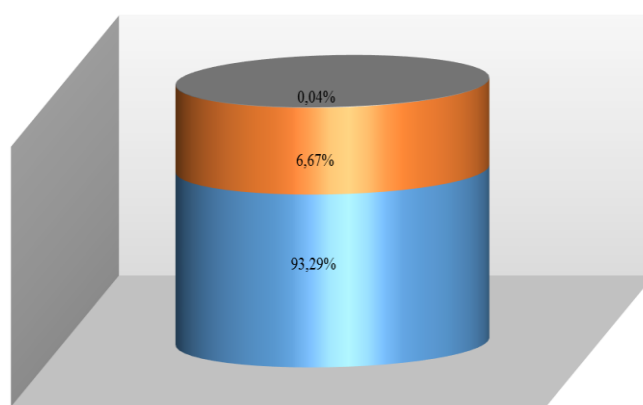
Ponderea tranzacțiilor înregistrate pe piața secundară în octombrie 2020, după volumul tranzacțiilor și după numărul tranzacțiilor, este reflectată în *Diagrama nr.4* și *Diagrama nr.5*.

Diagrama nr.4. Structura tranzacțiilor pe piața secundară, octombrie 2020 (după numărul tranzacțiilor)



■ MTF
 ■ Tranzacții pe piața reglementată
 ■ Tranzacții în afara pieței reglementate

Diagrama nr.5. Structura tranzacțiilor pe piața secundară, octombrie 2020 (după volumul tranzacțiilor)



■ MTF
 ■ Tranzacții pe piața reglementată
 ■ Tranzacții în afara pieței reglementate

Tranzacții efectuate pe piața reglementată

În octombrie 2020, pe piața reglementată au fost efectuate 32 tranzacții în volum total de 3,52 mil. lei raportate la 27 404 valori mobiliare, dintre care 15 tranzacții de vânzare-cumpărare în volum de 3,30 mil. lei și 17 tranzacții urmare ofertelor publice pe piața secundară în volum de 0,22 mil. lei.

Tranzacții efectuate în cadrul sistemului multilateral de tranzacționare (MTF)

În octombrie 2020 în cadrul MTF a fost înregistrată 1 tranzacție urmare licitației cu strigare (Pachet Unic) cu valorile mobiliare emise de SA Combinatul de panificație "FRANZELUTA" în volum de 0,02 mil. lei raportată la 1000 de valori mobiliare.

Tranzacții efectuate în afara pieței reglementate

Conform rapoartelor prezentate de către entități, în octombrie 2020 în afara pieței reglementate au fost efectuate 360 tranzacții în volum de 49,23 mil. lei raportate la 1,2 mil. unități de valori mobiliare.

Potrivit structurii tranzacțiilor efectuate în afara pieței reglementate, ponderea maximă după volum revine tranzacțiilor urmare transmiterii valorilor mobiliare în calitate de active ca rezultat al reorganizării emitentului în volum de 27,34 mil. lei sau 55,53% urmate de tranzacțiile de vânzare-cumpărare de 18,82 mil. lei sau 38,23%. Respectiv, alte tranzacții constituie 3,07 mil. lei sau 6,24% din volumul total al tranzacțiilor efectuate în afara pieței secundare reglementate. (Diagrama nr.6).

Diagrama nr.6. Structura tranzacțiilor în afara pieței reglementate, octombrie 2020

