



Comisia Națională a Pieței Financiare

Buletin lunar

10•2019

PIAȚA DE CAPITAL

PIAȚA PRIMARĂ

În luna octombrie 2019, în Registrul de stat al valorilor mobiliare, au fost înregistrate 2 emisiuni suplimentare de acțiuni în valoare de 5,00 mil. lei, reflectate în tabelul ce urmează. **(Tabelul nr.1).**

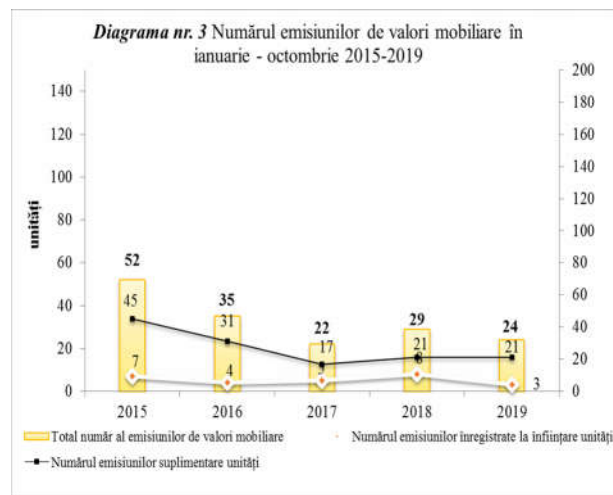
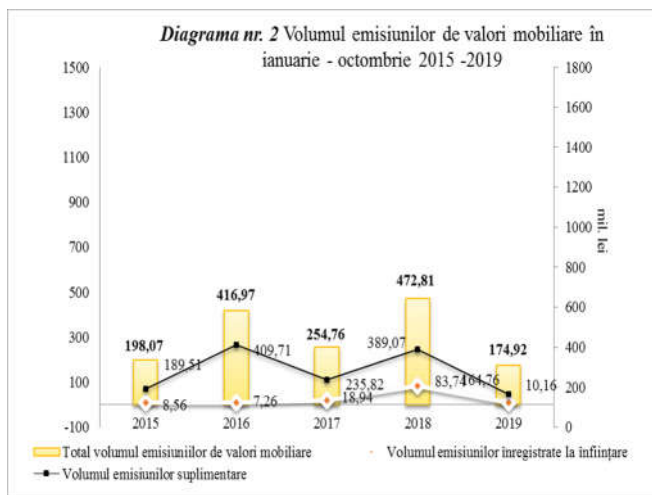
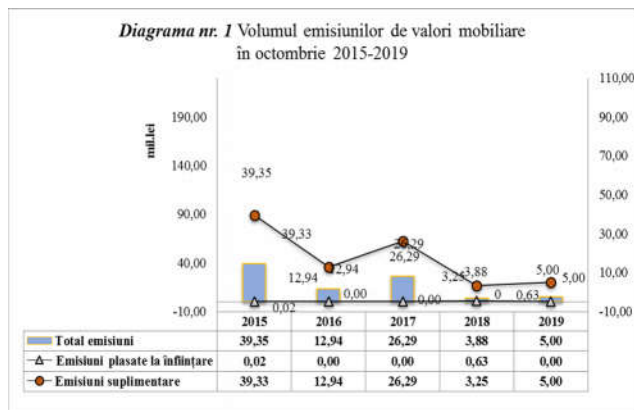
Tabelul nr. 1 Emisiunile de valori mobiliare înregistrate în Registrul de stat al valorilor mobiliare în octombrie 2019

Denumirea emitentului	Codul ISIN al valorilor mobiliare	Suma emisiunii, lei	Numărul de valori mobiliare plasate, unități	Valoarea nominală a unei valori mobiliare, lei	Prețul de plasare a unei valori mobiliare, lei
<i>Emisiuni de acțiuni suplimentare</i>					
ÎNTRERINDEREA PISCICOLĂ "COSTEȘTI" SA	MD14OSTE1002	1 500 000	150 000	10	10
INTACT ASIGURĂRI GENERALE SA	MD14INTA1009	3 500 000	3 500 000	1	1
Total		5 000 000			

Volumul emisiunilor de acțiuni în luna octombrie 2019 a constituit 5,00 mil. lei ce indică o creștere cu 1,12 mil. lei sau cu 28,87% comparativ cu aceeași perioadă a anului precedent **(Diagrama nr.1).**

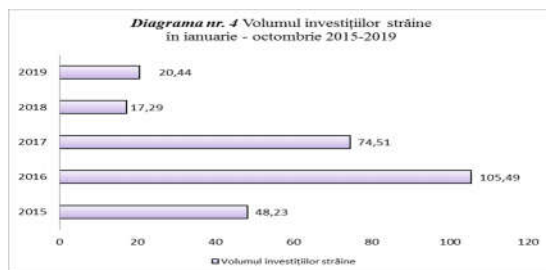
În ianuarie – octombrie 2019 au fost realizate 24 emisiuni de valori mobiliare în valoare totală de 174,92 mil. lei, ceea ce constituie o descreștere cu 297,89 mil. lei sau cu 63,01% comparativ cu aceeași perioadă a anului precedent.

Evoluția numărului și a volumului emisiunilor de valori mobiliare în ianuarie – octombrie 2015 - 2019 este reflectată în **Diagrama nr.2 și Diagrama nr.3.**



În ianuarie - octombrie 2019 fluxul de investiții străine a constituit 20,44 mil. lei sau 11,69% din totalul emisiunilor de acțiuni.

Totodată, volumul investițiilor străine înregistrat în ianuarie - octombrie 2019 a crescut cu 3,15 mil. lei sau cu 18,22% față de aceeași perioadă a anului precedent.



TRANZACȚII EFECTUATE PE PIAȚA SECUNDARĂ

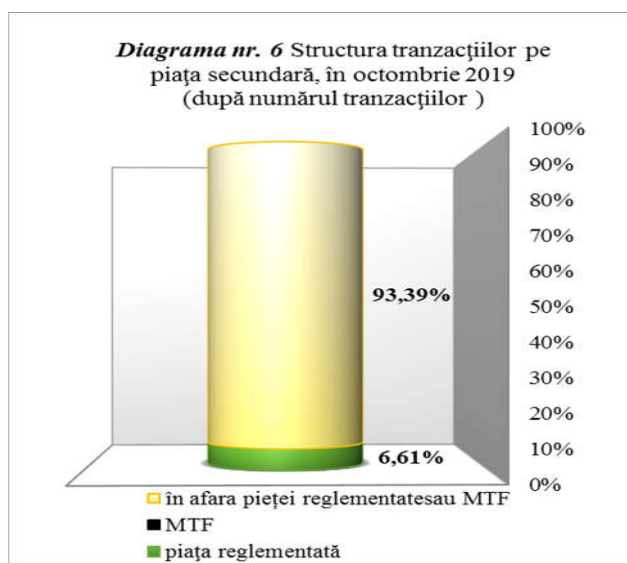
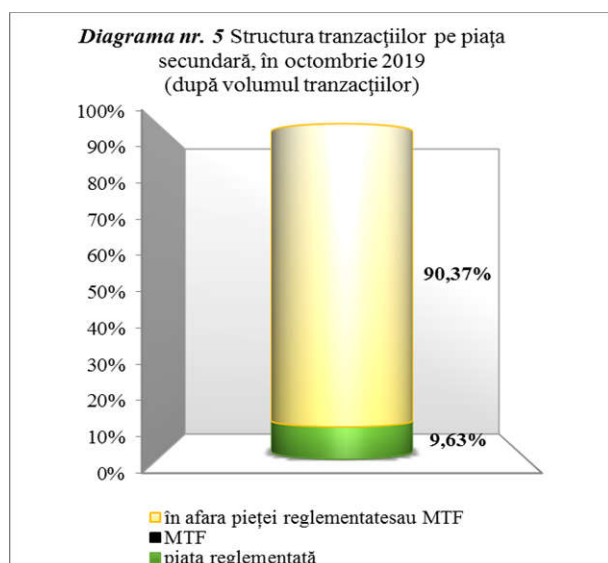
În luna octombrie 2019, pe piața secundară au fost efectuate 242 tranzacții cu valori mobiliare corporative în volum de 266,88 mil. lei raportate la 21,14 mil. valori mobiliare.

În ianuarie – octombrie 2019 pe piața secundară au fost efectuate 4 405 tranzacții în volum de 5 172,26 mil. lei, volumul acestora înregistrând o creștere cu 1 224,76 mil. lei sau cu 31,03% comparativ cu aceeași perioadă a anului precedent (**Tabelul nr.2**).

Tabelul nr. 2 Indicatorii privind volumele tranzacțiilor cu valori mobiliare corporative înregistrate în ianuarie – octombrie 2018-2019

Ianuarie – Octombrie	Piața reglementată		Sistemul multilateral de tranzacționare (MTF)		În afara pieței reglementate sau MTF		Total piața secundară	
	Numărul tranzacțiilor (unități)	Volumul tranzacțiilor (mil.lei)	Numărul tranzacțiilor (unități)	Volumul tranzacțiilor (mil.lei)	Numărul tranzacțiilor (unități)	Volumul tranzacțiilor (mil.lei)	Numărul total al tranzacțiilor (unități)	Volumul total al tranzacțiilor (mil.lei)
2018	265	1 899,21	79	45,04	6505	2003,25	6849	3947,50
2019	145	3 253,01	42	2,16	4218	1917,09	4405	5172,26

Ponderea tranzacțiilor înregistrate pe piața secundară în octombrie 2019 după volumul tranzacțiilor și după numărul acestora este reflectată în **Diagrama nr.5 și Diagrama nr.6**.



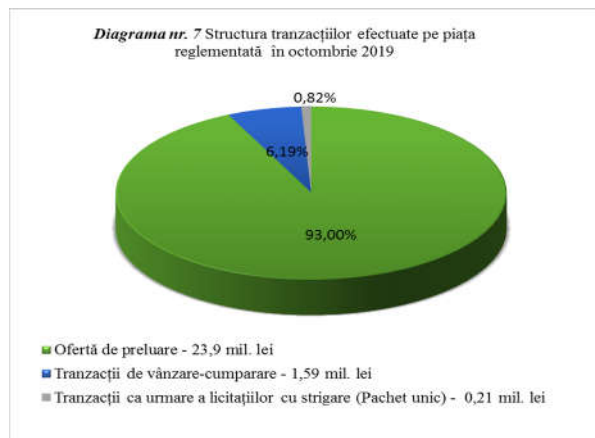
Totodată, în luna octombrie 2019, pe piața secundară, CNPF a aprobat 2 prospecte a ofertelor de preluare benevolă a valorilor mobiliare (**Tabelul nr.3**)

Tabelul nr. 3 Ofertele de preluare benevolă derulate în luna octombrie 2019

Nr	Hotărârea CNPF	Data publicării în monitorul oficial	Denumirea ofertantului	Date despre valorile mobiliare ce constituie obiectul ofertei			
				Denumirea emitentului	Valoarea nominală lei	Preț propus lei	Nr. de acțiuni ce constituie obiect al ofertei
1.	nr.49/2 din 15.10.2019	18.10.2019	LAXVA COM SRL	SA FULGER S.T.	2,00	2,03	208 892
2.	nr.50/1 din 21.10.2019	25.10.2019	GRIGORE BRAILIȚA	SA SUCCES-COM	10,00	39,73	4 325

Tranzacții efectuate pe piața reglementată

Conform rapoartelor prezentate de către entități, în luna octombrie 2019 pe piața reglementată au fost efectuate 16 tranzacții în volum de 25,70 mil. lei raportate la 0,42 mil. unități de valori mobiliare. Potrivit structurii tranzacțiilor, ponderea maximă după volum revine ofertei de preluare obligatorie a acțiunilor MOBIASBANCA-OTP S.A., care constituie 23,90 mil. lei sau 93,00% din volumul total al tranzacțiilor efectuate pe piața reglementată, fiind urmată de 14 tranzacții de vânzare-cumpărare în volum de 1,59 mil. lei constituind astfel 6,19% din totalul tranzacțiilor și, respectiv, o tranzacție ca urmare a licitației cu strigare (Pachet unic) - 0,21 mil. lei sau 0,82%. **(Diagrama nr.7)**



Tranzacții efectuate în cadrul sistemului multilateral de tranzacționare (MTF)

În luna octombrie 2019 în cadrul sistemului multilateral de tranzacționare (MTF) nu au fost efectuate tranzacții.

Tranzacții înregistrate în afara pieței reglementate sau MTF

În luna octombrie 2019, în afara pieței reglementate sau MTF, au fost efectuate 226 tranzacții în volum de 241,18 mil. lei raportate la 20,72 mil. unități de valori mobiliare. Potrivit structurii tranzacțiilor efectuate în afara pieței reglementate sau MTF în luna octombrie 2019, ponderea maximă după volum revine tranzacțiilor de vânzare – cumpărare, care constituie 214,3 mil. lei sau 88,85% din volumul total al tranzacțiilor. Totodată, tranzacțiile de achiziționare a acțiunilor proprii în cazul reorganizării emitentului constituie 22,64 mil. lei sau 9,39% din volumul total al tranzacțiilor înregistrate în afara pieței reglementate sau MTF **(Diagrama nr.8)**.

