



# Buletin lunar

REPUBLICA MOLDOVA  
COMISIA NAȚIONALĂ a PIEȚEI FINANCIARE

11•2025

## PIAȚA DE CAPITAL PIAȚA PRIMARĂ

În noiembrie 2025 în Registrul emitenților de valori mobiliare (REVM) au fost înregistrate 4 emisiuni suplimentare de acțiuni (Tabelul nr.1) în valoare totală de 28,51 mil. lei (Diagrama nr. 1) și o emisiune de obligațiuni corporative în valoare de 126,46 mil. lei.

**Tabelul nr. 1** Emisiunile de valori mobiliare înregistrate în REVM în noiembrie 2025

Denumirea emitentului	Codul ISIN	Suma emisiiei, lei	Numărul de acțiuni, unități	Valoarea nominală, lei	Data adoptării deciziei
<b>Emisiuni suplimentare de acțiuni</b>					
SA „CARIERA ȘAPTEBANI”	MD14CASB1000	7 500 400	220 600	34	04.11.25
SA „DACIA-LV”	MD14DACA1008	18 804 675	1 253 645	15	04.11.25
SA „DRUMURI-COMRAT”	MD14DROM1001	1 977 000	197 700	10	11.11.25
SA „MODERN-SERVICE” *	MD14MOSR1004	227 178	37 863	16	11.11.25
<b>Total emisiuni suplimentare de acțiuni</b>		<b>28 509 253</b>			
<b>Emisiuni de obligațiuni</b>					
BC „MOLDOVA-AGROINDBANK” SA	MD1004000201	126 460 000	6 323	20 000	24.11.25
<b>Total emisiuni de obligațiuni</b>		<b>126 460 000</b>			
<b>TOTAL VALORI MOBILIARE</b>		<b>154 969 253</b>			

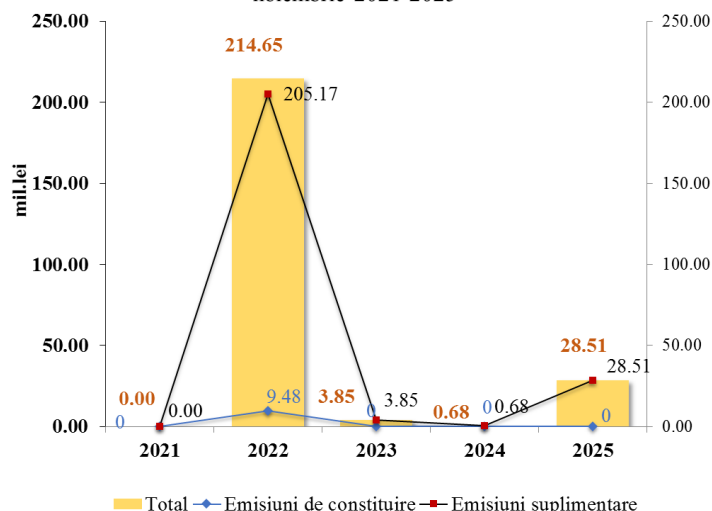
\* Restructurarea emisiunii de acțiuni plasate prin majorarea valorii nominale a unei acțiuni

Volumul total al emisiunilor de acțiuni în luna de referință a înregistrat o creștere cu 23,74 mil. lei comparativ cu luna octombrie a anului curent și cu 27,83 mil. lei comparativ cu luna noiembrie a anului precedent (Diagrama nr. 1).

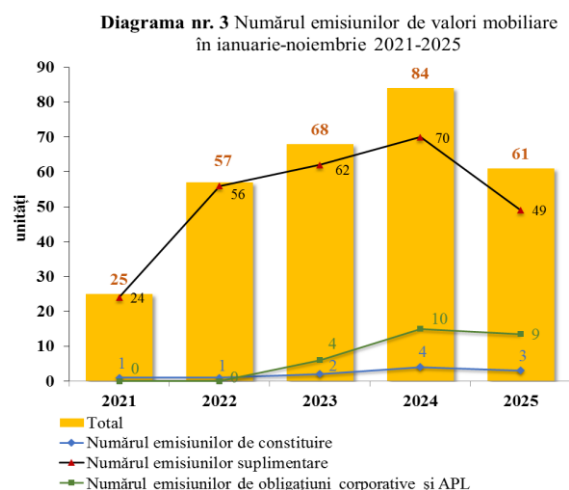
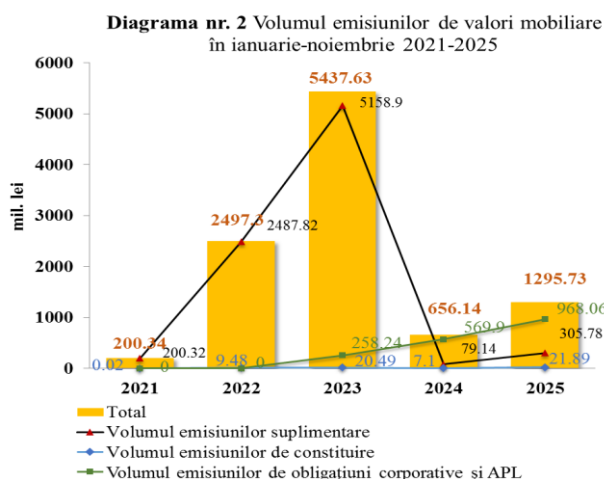
Sumar, de la începutul anului (ianuarie-noiembrie 2025) au fost realizate 61 emisiuni de valori mobiliare în valoare totală de 1295,73 mil. lei, inclusiv 7 emisiuni de obligațiuni ale BC „MOLDOVA-AGROINDBANK” SA (960,56 mil. lei) și 2 emisiuni de obligațiuni ale APL (7,50 mil. lei).

Volumul investițiilor străine în ianuarie-noiembrie 2025 atestă, în raport cu perioada similară anului 2024, o creștere de la 3,77 mil. lei la 132,79 mil. lei și constituie în totalul emisiunilor de valori mobiliare o valoare de 10,24%.

**Diagrama nr. 1** Volumul emisiunilor de acțiuni în noiembrie 2021-2025



Evoluția volumului și a numărului emisiunilor de valori mobiliare în ianuarie-noiembrie 2021-2025 este reflectată în Diagrama nr. 2 și Diagrama nr. 3.

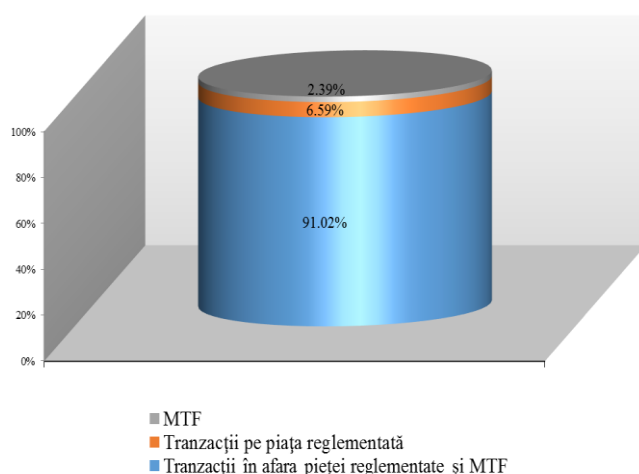


### TRANZACȚII EFECTUATE PE PIAȚA SECUNDARĂ

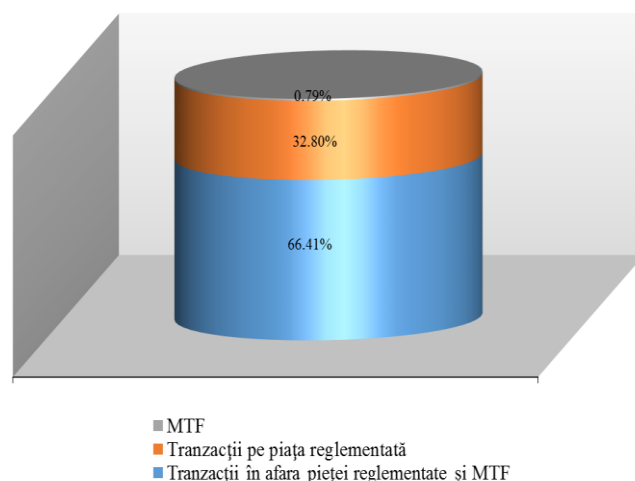
În noiembrie 2025 pe piața secundară au fost efectuate 167 tranzacții cu valori mobiliare corporative în volum de 35,52 mil. lei, volumul acestora fiind în descreștere cu 211,28 mil. lei sau de circa 6,9 ori comparativ cu luna precedentă și în descreștere cu 6,04 mil. lei sau cu 14,53% comparativ cu aceeași lună a anului precedent.

Ponderea tranzacțiilor înregistrate pe piața secundară în noiembrie 2025, după volumul tranzacțiilor și după numărul tranzacțiilor, este reflectată în Diagrama nr. 4 și Diagrama nr. 5.

**Diagrama nr. 4** Structura tranzacțiilor pe piața secundară, noiembrie 2025 (după numărul tranzacțiilor)



**Diagrama nr. 5** Structura tranzacțiilor pe piața secundară, noiembrie 2025 (după volumul tranzacțiilor)



### Tranzacții efectuate pe piața reglementată și în cadrul sistemului multilateral de tranzacționare (MTF)

Conform rapoartelor zilnice prezentate de SA "Bursa de Valori a Moldovei", în noiembrie 2025, au fost înregistrate următoarele rezultate:

- pe piața reglementată au fost realizate 11 tranzacții de vânzare-cumpărare în volum de 11,65 mil. lei ceea ce constituie 32,80% din volumul total al tranzacțiilor pe piața secundară. Cea mai mare parte de tranzacții în mărime de 92,74% din volumul total al tranzacțiilor realizate pe piața reglementată au vizat acțiunile „Moldasig” SA, urmată de tranzacțiile

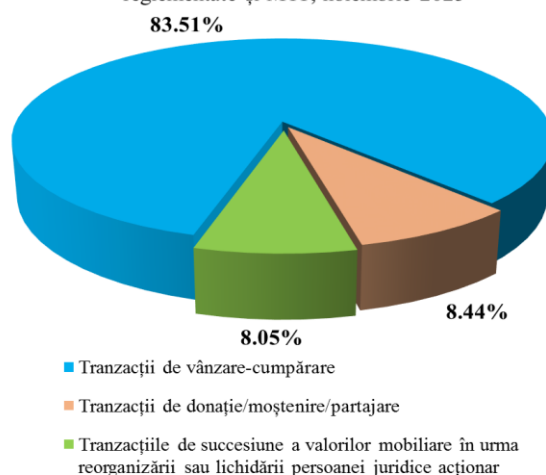
efectuate cu acțiunile BC „MOLDOVA-AGROINDBANK” SA în mărime de 6,14% și alți emitenți în mărime de 1,12%;

- în cadrul MTF au fost realizate 4 tranzacții, inclusiv 3 tranzacții de vânzare-cumpărare și o tranzacție urmare a desfășurării licitației cu strigare (Pachet Unic) în volum cumulativ de 0,28 mil. lei, ceea ce constituie 0,79% din volumul total al tranzacțiilor pe piața secundară.

### *Tranzacții efectuate în afara pieței reglementate și MTF*

Conform rapoartelor prezentate de către entitățile raportoare, în noiembrie 2025 în afara pieței reglementate și MTF au fost efectuate 152 tranzacții în volum de 23,59 mil. lei, ceea ce reprezintă 66,41% din volumul operațiunilor realizate pe piața secundară. Potrivit structurii tranzacțiilor efectuate în afara pieței reglementate și MTF, ponderea maximă după volum revine tranzacțiilor de vânzare-cumpărare în valoare de 19,70 mil. lei (83,51%). Acestea sunt urmate de tranzacțiile de donație/moștenire/partajare în valoare de 1,99 mil. lei (8,44%) și tranzacțiile de succesiune a valorilor mobiliare în urma reorganizării sau lichidării persoanelor juridice în valoare de 1,90 mil. lei (8,05%) din volumul total al tranzacțiilor în afara pieței reglementate și MTF. (Diagrama nr. 6)

**Diagrama nr. 6** Structura tranzacțiilor în afara pieței reglementate și MTF, noiembrie 2025



Valoarea cumulativă a tranzacțiilor cu valori mobiliare corporative în perioada ianuarie-noiembrie 2025 a constituit 3158 tranzacții în volum de 1353,97 mil. lei, volumul acestora fiind în descreștere ușoară cu 43,12 mil. lei sau cu 3,09% comparativ cu aceeași perioadă a anului precedent (Tabelul nr. 2).

**Tabelul nr. 2** Indicatorii privind volumele tranzacțiilor cu valori mobiliare corporative înregistrate în ianuarie-noiembrie 2024-2025

Perioada	Piața reglementată		Sistemul multilateral de tranzacționare (MTF)		Tranzacții în afara pieței reglementate și MTF		Total piața secundară	
	Numărul tranzacțiilor (unități)	Volumul tranzacțiilor (mil.lei)	Numărul tranzacțiilor (unități)	Volumul tranzacțiilor (mil.lei)	Numărul tranzacțiilor (unități)	Volumul tranzacțiilor (mil.lei)	Numărul total al tranzacțiilor (unități)	Volumul total al tranzacțiilor (mil.lei)
2024	202	506,67	59	8,32	1205	882,10	1466	1397,09
2025	96	356,95	15	18,73	3047	978,29	3158	1353,97