



Buletin lunar

REPUBLICA MOLDOVA
COMISIA NAȚIONALĂ a PIEȚEI FINANCIARE

11•2024

PIAȚA DE CAPITAL PIAȚA PRIMARĂ

În noiembrie 2024 în Registrul emitenților de valori mobiliare (REVM) au fost înregistrate 2 emisiuni suplimentare de acțiuni (Tabelul nr.1) în valoare totală de 0,68 mil. lei (Diagrama nr. 1) și o emisiune de obligațiuni corporative în valoare de 47,52 mil. lei.

Tabelul nr. 1 Emisiunile de valori mobiliare înregistrate în REVM în noiembrie 2024

Denumirea emitentului	Codul ISIN	Suma emisiei, lei	Numărul de acțiuni, unități	Valoarea nominală, lei	Data adoptării deciziei
Emisiuni suplimentare de acțiuni					
SA „LINCOM-101”	MD14LINC1005	474 264	79 044	6	05.11.24
SA „BUNA DISPOZIȚIE” *	MD14BUDI1007	206 586	103 293	6	12.11.24
Total emisiuni suplimentare de acțiuni		680 850			
Emisiuni de obligațiuni					
BC „MOLDOVA-AGROINDBANK” SA	MD1004000136	47 520 000	2 376	20 000	25.11.24
Total emisiuni de obligațiuni		47 520 000			
TOTAL VALORI MOBILIARE		48 200 850			

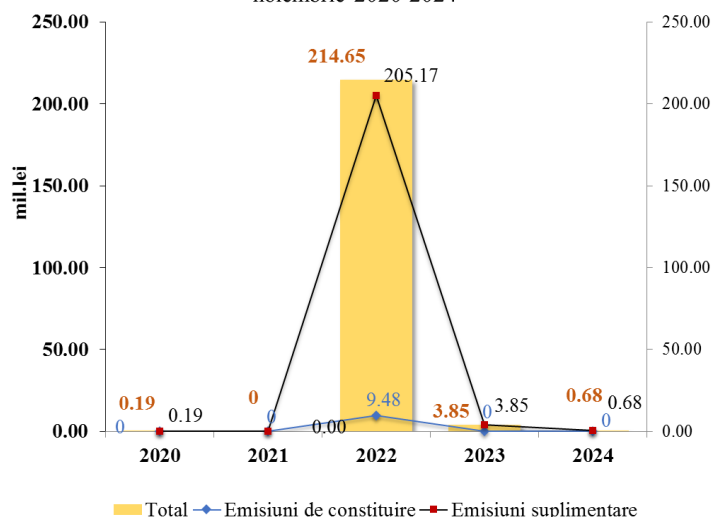
* Restructurarea emisiunii de acțiuni plasate prin majorarea valorii nominale a unei acțiuni

Volumul total al emisiunilor de acțiuni în luna de referință a înregistrat o descreștere cu 4,82 mil. lei comparativ cu luna octombrie a anului curent și cu 3,17 mil. lei comparativ cu luna noiembrie a anului precedent (Diagrama nr. 1).

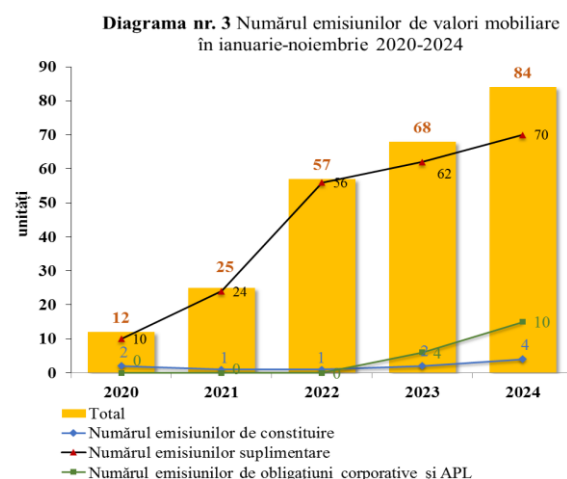
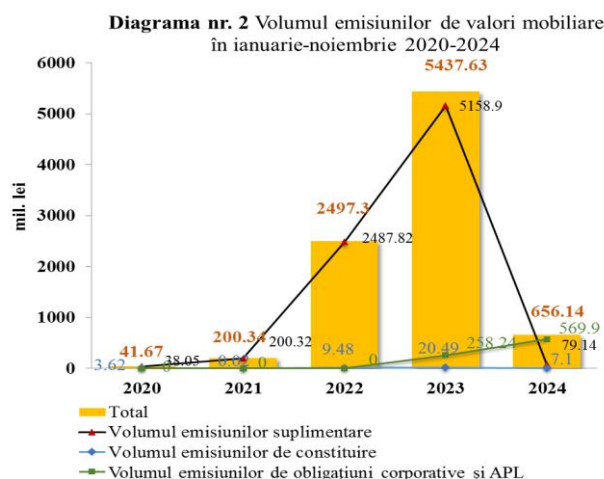
Sumar, de la începutul anului (ianuarie-noiembrie 2024) au fost realizate 84 emisiuni de valori mobiliare în valoare totală de 656,14 mil. lei, inclusiv 9 emisiuni de obligațiuni ale BC „MOLDOVA-AGROINDBANK” SA (564,90 mil. lei) și o emisiune de obligațiuni ale Primăriei mun. Ceadâr-Lunga (5,00 mil. lei).

Volumul investițiilor în ianuarie-noiembrie 2024 atestă, în raport cu perioada similară anului 2023, o descreștere de la 38,29 mil. lei la 3,77 mil. lei și constituie în totalul emisiunilor de valori mobiliare o valoare de 0,57%.

Diagrama nr. 1 Volumul emisiunilor de acțiuni în noiembrie 2020-2024



Evoluția volumului și a numărului emisiunilor de valori mobiliare în ianuarie-noiembrie 2020-2024 este reflectată în Diagrama nr. 2 și Diagrama nr. 3.



TRANZACȚII EFECTUATE PE PIAȚA SECUNDARĂ

În noiembrie 2024 pe piața secundară au fost efectuate 111 tranzacții cu valori mobiliare corporative în volum de 41,56 mil. lei, volumul acestora fiind în descreștere cu 213,77 mil. lei sau de circa 6,1 ori comparativ cu luna precedentă și în descreștere cu 164,98 mil. lei sau circa de 4.9 ori comparativ cu aceeași lună a anului precedent.

Ponderea tranzacțiilor înregistrate pe piața secundară în noiembrie 2024, după volumul tranzacțiilor și după numărul tranzacțiilor, este reflectată în Diagrama nr. 4 și Diagrama nr. 5.

Diagrama nr. 4 Structura tranzacțiilor pe piața secundară, noiembrie 2024 (după numărul tranzacțiilor)

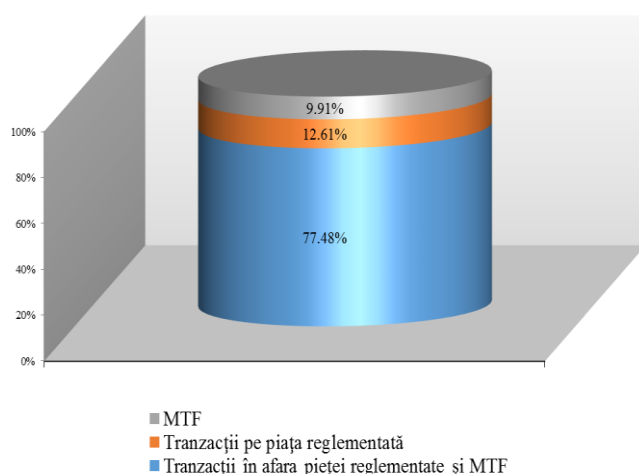
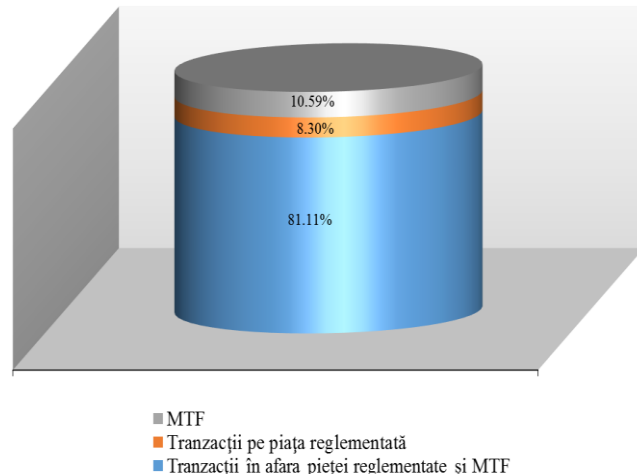


Diagrama nr. 5 Structura tranzacțiilor pe piața secundară, noiembrie 2024 (după volumul tranzacțiilor)



Tranzacții efectuate pe piața reglementată și în cadrul sistemului multilateral de tranzacționare (MTF)

Conform rapoartelor zilnice prezentate de SA “Bursa de Valori a Moldovei”, în noiembrie 2024, au fost înregistrate următoarele rezultate:

- pe piața reglementată au fost realizate 13 tranzacții de vânzare-cumpărare și o tranzacție de licitație cu strigare (pachet unic), volumul cumulativ al acestora fiind de 3,45 mil. lei ceea ce constituie 8,30% din volumul total al tranzacțiilor pe piața secundară. Cea mai mare parte de tranzacții în mărime de 63,78% din volumul total al tranzacțiilor realizate pe piața

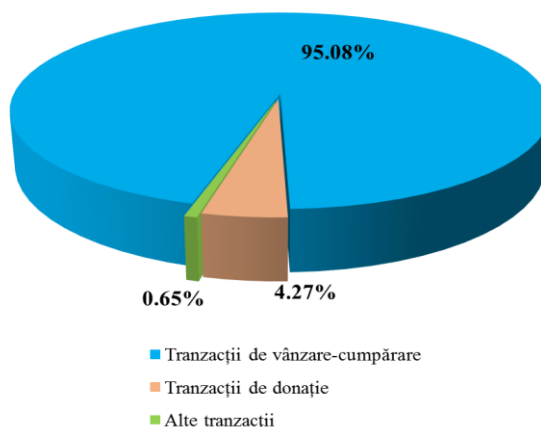
reglementată au vizat acțiunile „Banca de Finanțe și Comerț” SA, urmată de tranzacțiile efectuate cu acțiunile BC „MOLDOVA-AGROINDBANK” SA în mărime de 36,22%;

- în cadrul MTF au fost realizate 11 tranzacții, inclusiv 3 tranzacții de vânzare-cumpărare și 8 tranzacții urmare a desfășurării licitațiilor cu strigare (Pachet Unic) în volum cumulativ de 4,40 mil. lei, ceea ce constituie 10,59% din volumul total al tranzacțiilor pe piața secundară.

Tranzacții efectuate în afara pieței reglementate și MTF

Conform rapoartelor prezentate de către entitățile raportoare, în noiembrie 2024 în afara pieței reglementate și MTF au fost efectuate 86 tranzacții în volum de 33,71 mil. lei, ceea ce reprezintă 81,11% din volumul operațiunilor realizate pe piața secundară. Potrivit structurii tranzacțiilor efectuate în afara pieței reglementate și MTF, ponderea maximă după volum revine tranzacțiilor de vânzare-cumpărare în valoare de 32,05 mil. lei (95,08%). Acestea sunt urmate de tranzacțiile de donație în valoare de 1,44 mil. lei (4,27%) și alte tranzacții ce constituie 0,22 mil. lei (0,65%) din volumul total al tranzacțiilor în afara pieței reglementate și MTF. (Diagrama nr. 6)

Diagrama nr. 6 Structura tranzacțiilor în afara pieței reglementate și MTF, noiembrie 2024



Valoarea cumulativă a tranzacțiilor cu valori mobiliare corporative în perioada ianuarie-noiembrie 2024 a constituit 1466 tranzacții în volum de 1397,09 mil. lei, volumul acestora fiind în creștere cu 244,91 mil. lei sau cu 21,26% comparativ cu aceeași perioadă a anului precedent (*Tabelul nr. 2*).

Tabelul nr. 2 Indicatorii privind volumele tranzacțiilor cu valori mobiliare corporative înregistrate în ianuarie-noiembrie 2023-2024

Perioada	Piața reglementată		Sistemul multilateral de tranzacționare (MTF)		Tranzacții în afara pieței reglementate și MTF		Total piața secundară	
	Numărul tranzacțiilor (unități)	Volumul tranzacțiilor (mil.lei)	Numărul tranzacțiilor (unități)	Volumul tranzacțiilor (mil.lei)	Numărul tranzacțiilor (unități)	Volumul tranzacțiilor (mil.lei)	Numărul total al tranzacțiilor (unități)	Volumul total al tranzacțiilor (mil.lei)
2023	91	21,21	54	8,38	3236	1122,59	3381	1152,18
2024	202	506,67	59	8,32	1205	882,10	1466	1397,09