



Buletin lunar

REPUBLICA MOLDOVA
COMISIA NAȚIONALĂ a PIEȚEI FINANCIARE

11•2023

PIAȚA DE CAPITAL

PIAȚA PRIMARĂ

În noiembrie 2023 în Registrul emitenților de valori mobiliare (REVM) au fost înregistrate 10 emisiuni suplimentare de acțiuni (*Tabelul nr.1*) în valoare totală de 3,85 mil. lei (*Diagrama nr. 1*).

Tabelul nr. 1 Emisiunile de valori mobiliare înregistrate în REVM în noiembrie 2023

Denumirea emitentului	Codul ISIN	Suma emisiei, lei	Numărul de acțiuni, unități	Valoarea nominală, lei	Data adoptării deciziei
Emisiuni suplimentare					
SA „AUTO REVIZOR-CENTRU”	MD14ARVC1007	500 000	5 000	100	07.11.23
SA „EV-CUȘLARI” *	MD14EVCU1008	75 744	75 744	8	07.11.23
SA „LIMI INTER”	MD14REMI1008	550 000	5 500	100	07.11.23
SA ”RENAȘTERE” *	MD14RSNT1008	300 000	15 000	40	07.11.23
SA „SOLIG” *	MD14SOLI1006	560 000	70 000	9	07.11.23
SA „ELECTROMONTAJ-NORD” *	MD14RONE1009	350 000	2 500	240	21.11.23
SA „ZUBREȘTI” *	MD14ZUBR1000	588 120	588 120	2	21.11.23
SA „CRISTALION-PLUS” *	MD14CRIP1007	590 000	100	6 000	27.11.23
SA „ECHIPAMENT”	MD14ECNT1001	209 120	20 912	10	27.11.23
SA „MECANIZATOR-TRIUMF”	MD14METR1005	123 220	24 644	5	27.11.23
Total emisiuni suplimentare		3 846 204			

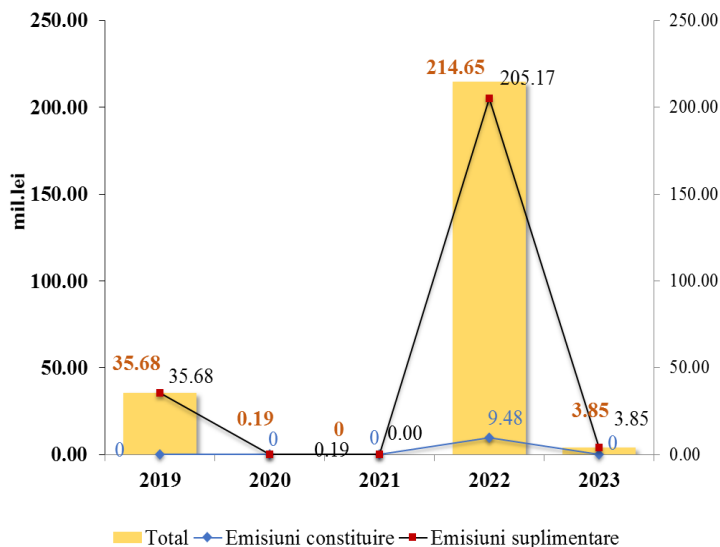
* Restructurarea emisiunii de acțiuni plasate prin majorarea valorii nominale a unei acțiuni

Subsecvent, volumul total al emisiunilor de valori mobiliare în luna de referință a fost în scădere, atât în raport cu luna octombrie a anului curent (cu 21,81 mil. lei) cât și în raport cu indicatorul înregistrat în luna noiembrie a anului precedent (cu 210,80 mil. lei), (*Diagrama nr. 1*).

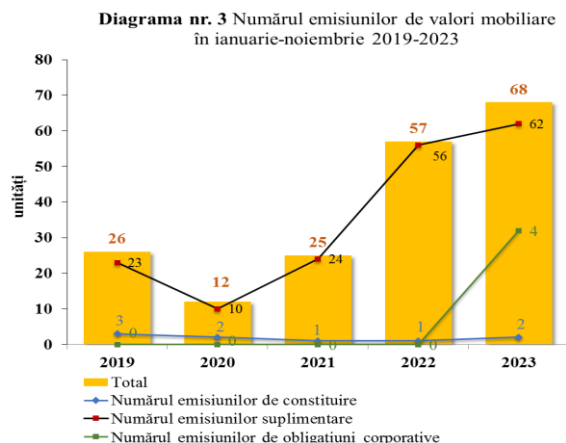
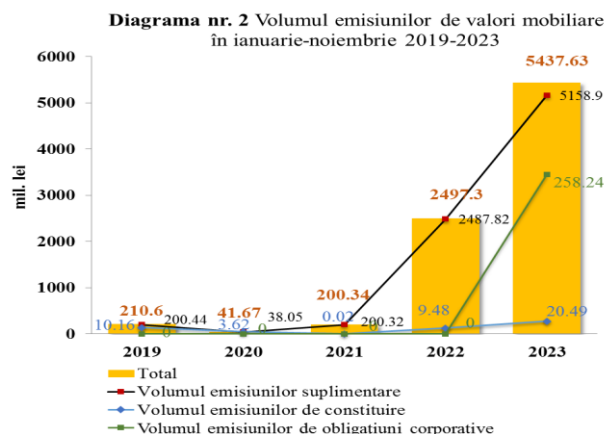
Sumar, de la începutul anului (ianuarie-noiembrie 2023) au fost realizate 68 emisiuni de valori mobiliare în valoare totală de 5437,63 mil. lei, dintre care: acțiuni în volum de 5179,39 mil. lei (95,25%) și obligațiuni în volum de 258,24 mil. lei (4,75%). Astfel, a fost înregistrată o creștere semnificativă cu 2940,33 mil. lei sau de circa 2,2 ori a volumului total de valori mobiliare emise comparativ cu perioada similară a anului precedent.

În ianuarie-noiembrie 2023 fluxul de investiții străine a constituit 38,29 mil. lei sau 0,70% din totalul emisiunilor de valori mobiliare, care comparativ cu anul 2022 este în descreștere cu 194,60 mil. lei sau de circa 6,1 ori.

Diagrama nr. 1 Volumul emisiunilor de valori mobiliare în noiembrie 2019-2023



Evoluția volumului și a numărului emisiunilor de valori mobiliare în ianuarie-noiembrie 2019-2023 este reflectată în Diagrama nr. 2 și Diagrama nr. 3.

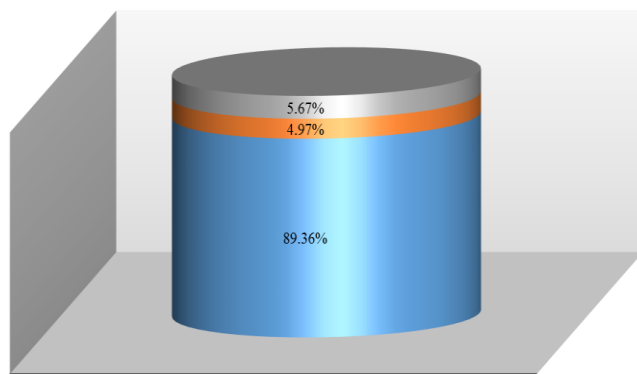


TRANZACȚII EFECTUATE PE PIAȚA SECUNDARĂ

În noiembrie 2023 pe piața secundară au fost efectuate 141 tranzacții cu valori mobiliare corporative în volum de 206,54 mil. lei, volumul acestora fiind în descreștere cu 304,54 mil. lei sau cu 59,59% față de luna precedentă și în creștere cu 186,48 mil. lei sau circa de 10,3 ori comparativ cu aceeași lună a anului precedent.

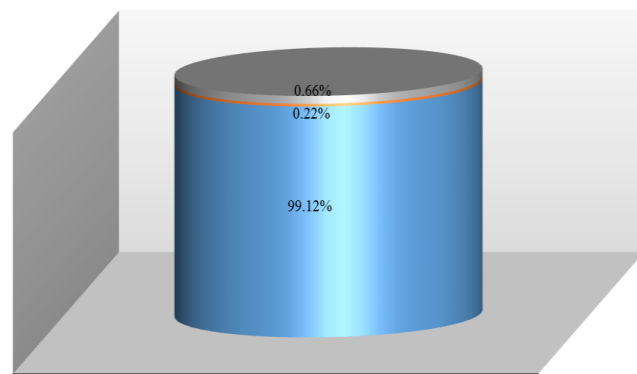
Ponderea tranzacțiilor înregistrate pe piața secundară în noiembrie 2023, după volumul tranzacțiilor și după numărul tranzacțiilor, este reflectată în Diagrama nr. 4 și Diagrama nr. 5.

Diagrama nr. 4 Structura tranzacțiilor pe piața secundară, noiembrie 2023 (după numărul tranzacțiilor)



■ MTF
 ■ Tranzacții pe piața reglementată
 ■ Tranzacții în afara pieței reglementate și MTF

Diagrama nr. 5 Structura tranzacțiilor pe piața secundară, noiembrie 2023 (după volumul tranzacțiilor)



■ MTF
 ■ Tranzacții pe piața reglementată
 ■ Tranzacții în afara pieței reglementate și MTF

Tranzacții efectuate pe piața reglementată și în cadrul sistemului multilateral de tranzacționare (MTF)

Conform rapoartelor zilnice prezentate de SA “Bursa de Valori a Moldovei”, în noiembrie 2023, au fost înregistrate următoarele rezultate:

- pe piața reglementată a fost realizat un volum infim de 0,46 mil. lei în cadrul a 7 tranzacții de vânzare-cumpărare, ceea ce constituie 0,22% din volumul total al tranzacțiilor pe piața secundară. Cea mai mare parte de tranzacții în mărime de 86,12% din volumul total al tranzacțiilor realizate pe piața reglementată au vizat acțiunile „Banca de Finanțe și Comerț” SA, urmată de tranzacțiile efectuate cu obligațiuni de Stat cu dobânda fixă (5 ani) emise de

Ministerul Finanțelor al Republicii Moldova în mărime de 8,93% și de tranzacțiile efectuate cu acțiunile BC „MOLDOVA-AGROINDBANK” SA în mărime de 4,95%;

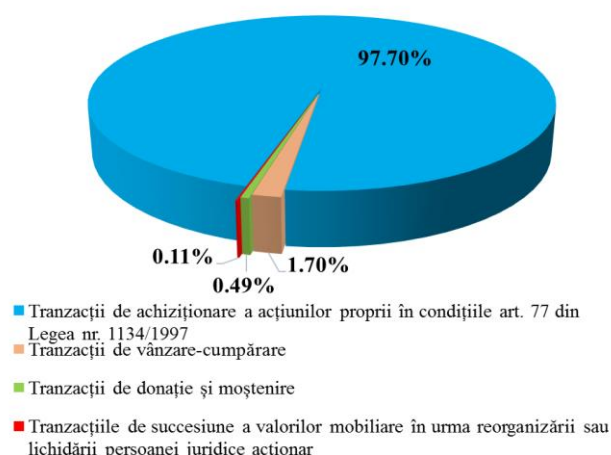
- în cadrul MTF au fost realizate 8 tranzacții, inclusiv 2 tranzacții de vânzare-cumpărare și 6 tranzacții urmare a desfășurării licitațiilor cu strigare (Pachet Unic) în volum cumulativ de 1,36 mil. lei, ceea ce constituie 0,66% din volumul total al tranzacțiilor pe piața secundară.

Tranzacții efectuate în afara pieței reglementate și MTF

Conform rapoartelor prezentate de către entitățile raportoare, în noiembrie 2023 în afara pieței reglementate și MTF au fost efectuate 126 tranzacții în volum de 204,71 mil. lei, ceea ce reprezintă 99,12% din volumul operațiunilor realizate pe piața secundară. Potrivit structurii tranzacțiilor efectuate în afara pieței reglementate și MTF (Diagrama nr. 6), ponderea maximă după volum revine tranzacțiilor de achiziționare a acțiunilor proprii în condițiile art. 77 din Legea nr. 1134/1997 privind societățile pe acțiuni în valoare de 200,00 mil. lei (97,70%). Acestea sunt urmate de tranzacțiile de vânzare-cumpărare în valoare de 3,47 mil. lei (1,70%), tranzacțiile de donație și moștenire ce constituie 1,01 mil. lei (0,49%) și de tranzacțiile de succesiune a valorilor mobiliare în urma reorganizării sau lichidării persoanei juridice acționar care reprezintă 0,23 mil. lei sau (0,11%) din volumul total al tranzacțiilor în afara pieței reglementate și MTF.

Valoarea cumulativă a tranzacțiilor cu valori mobiliare corporative în perioada ianuarie-noiembrie 2023 a constituit 3381 tranzacții în volum de 1152,18 mil. lei raportate la 36,50 mil. valori mobiliare, ce denotă o creștere în valori absolute cu 580,36 mil. lei sau cu 101,49% comparativ cu aceeași perioadă a anului precedent (*Tabelul nr. 2*).

Diagrama nr. 6 Structura tranzacțiilor în afara pieței reglementate și MTF, noiembrie 2023



Tabelul nr. 2 Indicatorii privind volumele tranzacțiilor cu valori mobiliare corporative înregistrate în ianuarie-noiembrie 2022-2023

Perioada	Piața reglementată		Sistemul multilateral de tranzacționare (MTF)		Tranzacții în afara pieței reglementate și MTF		Total piața secundară	
	Numărul tranzacțiilor (unități)	Volumul tranzacțiilor (mil.lei)	Numărul tranzacțiilor (unități)	Volumul tranzacțiilor (mil.lei)	Numărul tranzacțiilor (unități)	Volumul tranzacțiilor (mil.lei)	Numărul total al tranzacțiilor (unități)	Volumul total al tranzacțiilor (mil.lei)
2022	212	383,18	75	7,04	2492	181,60	2779	571,82
2023	91	21,21	54	8,38	3236	1122,59	3381	1152,18