

11•2022

## PIAȚA DE CAPITAL

### PIAȚA PRIMARĂ

În noiembrie 2022 în Registrul emitenților de valori mobiliare (REVM) au fost înregistrate o emisiune de acțiuni la înființarea societății și 10 emisiuni suplimentare de acțiuni (*Tabelul nr.1*) în valoare totală de 214,65 mil. lei (*Diagrama nr. 1*).

**Tabelul nr. 1** Emisiunile de valori mobiliare înregistrate în REVM în noiembrie 2022

Denumirea emitentului	Codul ISIN	Suma emisiei, lei	Numărul de acțiuni, unități	Valoarea nominală, lei	Data adoptării deciziei
<b>Emisiuni la înființare</b>					
GENERAL TOP COMPANY	MD1001000055	9 481 406	9 481 406	1	22.11.22
<b>Total emisiuni la înființare</b>		<b>9 481 406</b>			
<b>Emisiuni suplimentare</b>					
BUNĂSTARE	MD14STAR1003	411 000	41 100	10	01.11.22
CODRU MARE*	MD14MARR1001	551 471	23 977	27	01.11.22
STEJAUR	MD14STEJ1009	2 900 000	23 664	122,55**	01.11.22
MOLDCARGO	MD14AGRO1006	10 200 000	34	300 000	15.11.22
ELECTROTEHNICA	MD14ELEC1000	315 735	21 049	15	15.11.22
MOLDCCELL*	MD14MCEL1000	190 001 000	190 001 000	2	15.11.22
POȘTA VECHE	MD14POVE1001	80 000	80 000	1	15.11.22
SUCEAVA	MD14VAVA1003	230 000	230 000	1	22.11.22
INVENȚIE-MDV	MD14VENT1008	85 920	240	358	28.11.22
NEMETMACOM	MD14NEME1006	393 820	56 260	7	28.11.22
<b>Total emisiuni suplimentare</b>		<b>205 168 946</b>			

\* Restructurarea emisiunii de acțiuni plasate prin majorarea valorii nominale a unei acțiuni

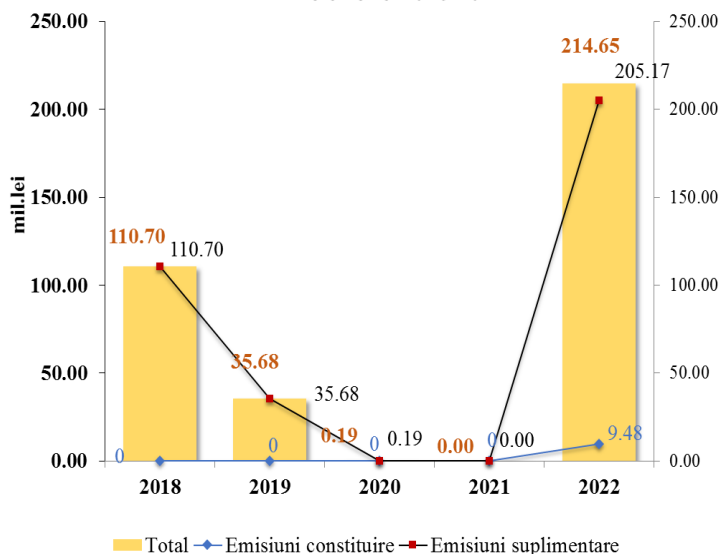
\*\* Valoarea fixată a unei acțiuni

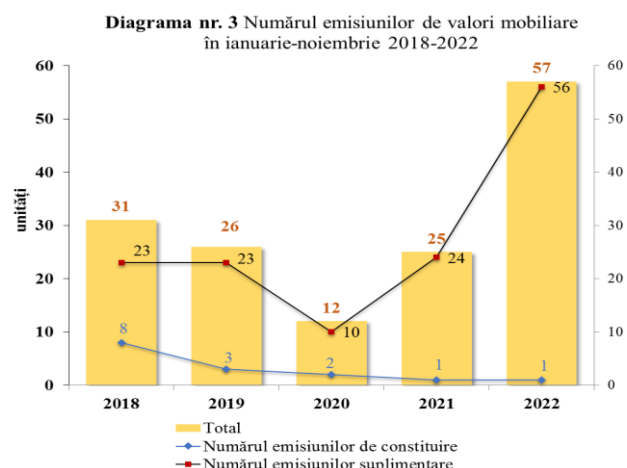
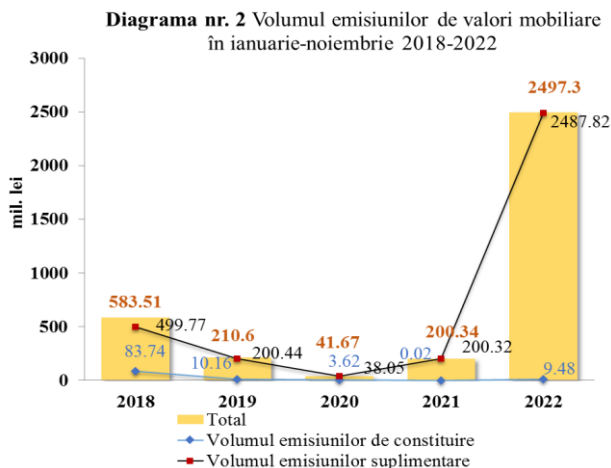
Cumulativ de la începutul anului (ianuarie-noiembrie 2022) au fost realizate 57 emisiuni de valori mobiliare în valoare totală de 2497,30 mil. lei. Acest indicator este influențat, cu o pondere de 76,71% (1915,78 mil. lei) din volumul total înregistrat, de către emisiunile suplimentare de acțiuni efectuate de SA „Energocom”, derulate în contextul crizei energetice.

În ianuarie-noiembrie 2022 fluxul de investiții străine a constituit 232,89 mil. lei sau 9,33% din totalul emisiunilor de valori mobiliare, care comparativ cu anul 2021 este în creștere cu 138,91 mil. lei sau de circa 1,5 ori.

Evoluția volumului și a numărului emisiunilor de valori mobiliare în ianuarie-noiembrie 2018-2022 este reflectată în *Diagrama nr. 2* și *Diagrama nr. 3*.

**Diagrama nr. 1** Volumul emisiunilor de valori mobiliare în noiembrie 2018-2022



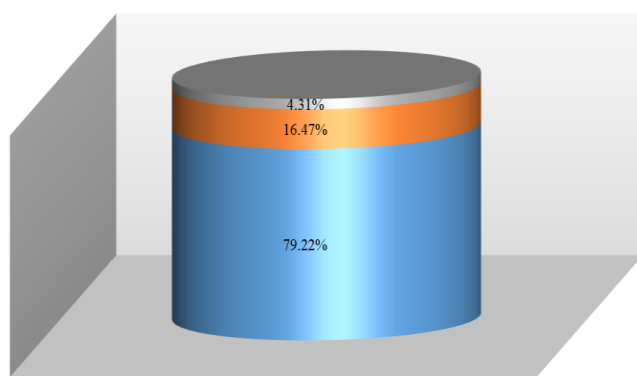


## TRANZACȚII EFECTUATE PE PIAȚA SECUNDARĂ

În noiembrie 2022 pe piața secundară au fost efectuate 255 tranzacții cu valori mobiliare corporative în volum de 20,06 mil. lei raportate la 1,86 mil. unități de valori mobiliare.

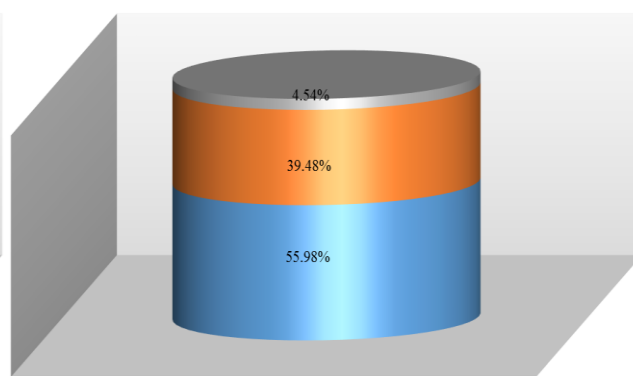
Ponderea tranzacțiilor înregistrate pe piața secundară în noiembrie 2022, după volumul tranzacțiilor și după numărul tranzacțiilor, este reflectată în *Diagrama nr. 4* și *Diagrama nr. 5*.

**Diagrama nr. 4** Structura tranzacțiilor pe piața secundară, noiembrie 2022 (după numărul tranzacțiilor)



■ MTF  
 ■ Tranzacții pe piața reglementată  
 ■ Tranzacții în afara pieței reglementate și MTF

**Diagrama nr. 5** Structura tranzacțiilor pe piața secundară, noiembrie 2022 (după volumul tranzacțiilor)



■ MTF  
 ■ Tranzacții pe piața reglementată  
 ■ Tranzacții în afara pieței reglementate și MTF

## Tranzacții efectuate pe piața reglementată

În noiembrie 2022, pe piața reglementată au fost efectuate 42 tranzacții de vânzare-cumpărare în volum de 7,92 mil. lei raportate la 101609 valori mobiliare sau 39,48% din volumul total înregistrat pe piața secundară.

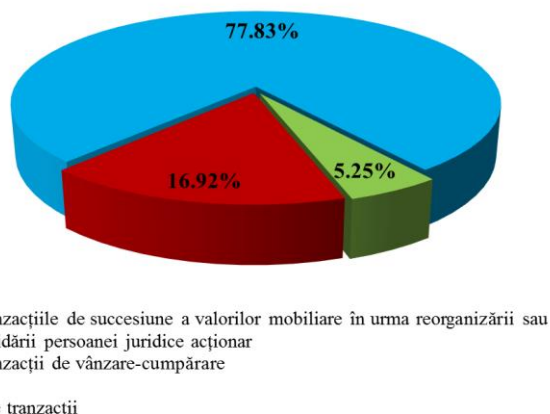
## Tranzacții efectuate în cadrul sistemului multilateral de tranzacționare (MTF)

În noiembrie 2022 în cadrul MTF au fost înregistrate 11 tranzacții din care o tranzacție de vânzare-cumpărare și 10 tranzacții de licitație cu pachete unice în volum total de 0,91 mil. lei raportate la 1,13 mil. valori mobiliare. Pe acest segment de piață au fost realizate 4,54% din volumul total al tranzacțiilor înregistrat pe piața secundară.

### Tranzacții efectuate în afara pieței reglementate și MTF

Conform rapoartelor prezentate de către entități, în noiembrie 2022 în afara pieței reglementate și MTF au fost efectuate 202 tranzacții în volum de 11,23 mil. lei raportate la 0,63 mil. unități de valori mobiliare, ceea ce reprezintă 55,98% din totalul volumului realizat pe piața secundară. Potrivit structurii tranzacțiilor efectuate în afara pieței reglementate și MTF, ponderea maximă după volum revine tranzacțiilor de vânzare-cumpărare ce constituie 8,74 mil. lei (77,83%). Tranzacțiile de succesiune a valorilor mobiliare în urma reorganizării sau lichidării persoanei juridice acționar constituie 1,90 mil. lei (16,92%). Alte tranzacții (donație, moștenire, etc.) în valoare de 0,59 mil. lei reprezintă 5,25% din volumul total al tranzacțiilor în afara pieței reglementate și MTF (Diagrama nr. 6).

Diagrama nr. 6 Structura tranzacțiilor în afara pieței reglementate și MTF, noiembrie 2022



Valoarea cumulativă a tranzacțiilor cu valori mobiliare corporative de la începutul anului (ianuarie-noiembrie 2022) a constituit 2779 tranzacții în volum de 571,82 mil. lei raportate la 19,63 mil. valori mobiliare, ce denotă o creștere în valori absolute cu 192,48 mil. lei sau cu 50,74% și o diminuare a numărului tranzacțiilor de circa 3 ori, comparativ cu aceeași perioadă a anului precedent (Tabelul nr. 2).

Tabelul nr. 2 Indicatorii privind volumele tranzacțiilor cu valori mobiliare corporative înregistrate în ianuarie-noiembrie 2021-2022

Perioada	Piața reglementată		Sistemul multilateral de tranzacționare (MTF)		Tranzacții în afara pieței reglementate și MTF		Total piața secundară	
	Numărul tranzacțiilor (unități)	Volumul tranzacțiilor (mil. lei)	Numărul tranzacțiilor (unități)	Volumul tranzacțiilor (mil. lei)	Numărul tranzacțiilor (unități)	Volumul tranzacțiilor (mil. lei)	Numărul total al tranzacțiilor (unități)	Volumul total al tranzacțiilor (mil. lei)
2021	57	11,1	80	11,22	7532	357,02	7669	379,34
2022	212	383,18	75	7,04	2492	181,60	2779	571,82