

11•2020

PIAȚA DE CAPITAL

PIAȚA PRIMARĂ

În noiembrie 2020 în Registrul emitenților de valori mobiliare (REVM) a fost înregistrată 1 emisiune suplimentară de acțiuni (*Tabelul nr.1*) în valoare totală de 0,19 mil. lei, ceea ce constituie o descreștere cu 35,49 mil. lei sau cu 99,47% comparativ cu aceeași perioadă a anului 2019 (*Diagrama nr.1*).

Tabelul nr.1 Emisiunile de valori mobiliare înregistrate în REVM în noiembrie 2020

Denumirea emitentului	Codul ISIN	Suma emisiiei, lei	Numărul de acțiuni, unități	Valoarea nominală, lei	Data adoptării deciziei
<i>Emisiuni suplimentare</i>					
"ELECTROTEHNICĂ" SA	MD14ELEC1000	187260	12484	15	17.11.20
<i>Total (fără investiții străine)</i>		187260			

În ianuarie – noiembrie 2020 au fost realizate 12 emisiuni de valori mobiliare în valoare totală de 41,67 mil. lei, ceea ce constituie o descreștere cu 168,93 mil. lei sau cu 80,21% comparativ cu aceeași perioadă a anului precedent.

Evoluția volumului și a numărului emisiunilor de valori mobiliare în ianuarie – noiembrie 2016-2020 este reflectată în *Diagrama nr.2* și *Diagrama nr.3*.

Diagrama nr.1. Volumul emisiunilor de valori mobiliare în noiembrie 2016-2020

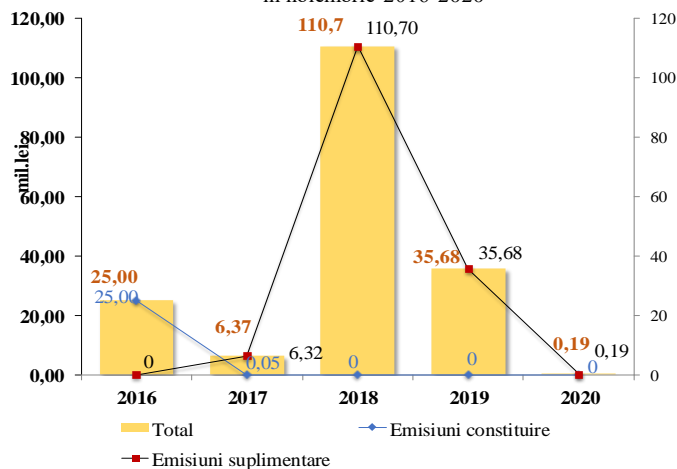


Diagrama nr. 2. Volumul emisiunilor de valori mobiliare în ianuarie-noiembrie 2016-2020

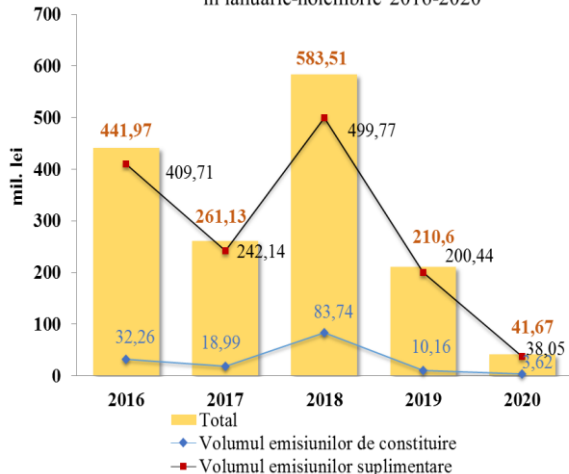
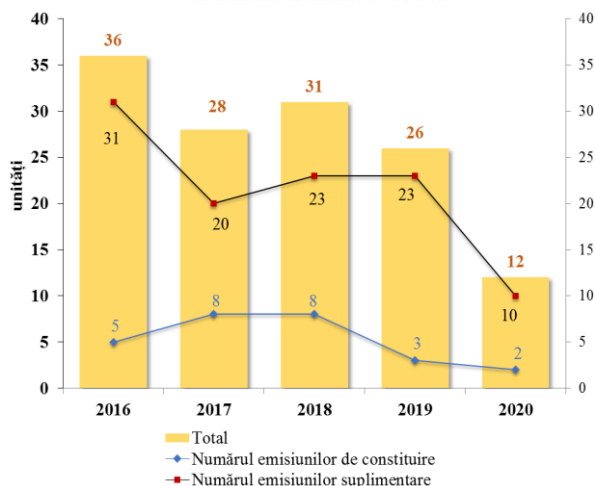


Diagrama nr. 3. Numărul emisiunilor de valori mobiliare în ianuarie-noiembrie 2016-2020



TRANZACȚII EFECTUATE PE PIAȚA SECUNDARĂ

În noiembrie 2020 pe piața secundară au fost efectuate 163 tranzacții cu valori mobiliare corporative în volum de 10,87 mil. lei raportate la 1,05 mil. unități de valori mobiliare.

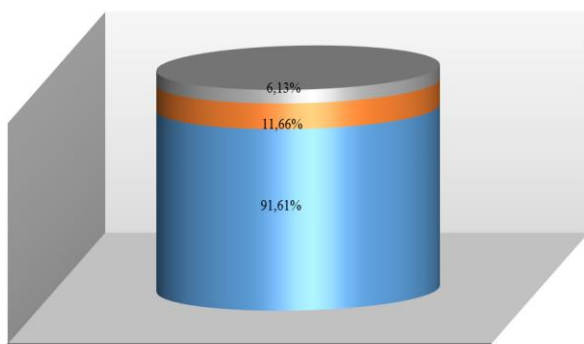
În ianuarie - noiembrie 2020 pe piața secundară au fost efectuate 4 622 tranzacții cu valori mobiliare corporative în volum de 732,5 mil. lei raportate la 228,28 mil. valori mobiliare, volumul acestora înregistrând o descreștere cu 4 484,79 mil. lei sau cu 85,96% comparativ cu aceeași perioadă a anului precedent (*Tabelul nr.2*).

Tabelul nr.2 Indicatorii privind volumele tranzacțiilor cu valori mobiliare corporative înregistrate în ianuarie-noiembrie 2019-2020

Ianuarie-noiembrie	Piața reglementată		Sistemul multilateral de tranzacționare (MTF)		Tranzacții în afara pieței reglementate		Total piața secundară	
	Numărul tranzacțiilor (unități)	Volumul tranzacțiilor (mil.lei)	Numărul tranzacțiilor (unități)	Volumul tranzacțiilor (mil.lei)	Numărul tranzacțiilor (unități)	Volumul tranzacțiilor (mil.lei)	Numărul total al tranzacțiilor (unități)	Volumul total al tranzacțiilor (mil.lei)
2019	175	3269,05	43	2,22	5222	1946,02	5440	5217,29
2020	184	65,73	23	3,58	4415	663,19	4622	732,5

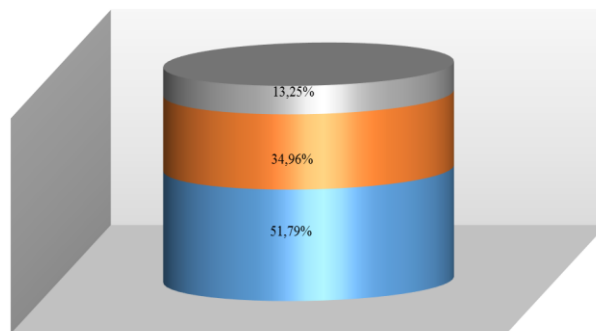
Ponderea tranzacțiilor înregistrate pe piața secundară în noiembrie 2020, după volumul tranzacțiilor și după numărul tranzacțiilor, este reflectată în *Diagrama nr.4* și *Diagrama nr.5*.

Diagrama nr.4. Structura tranzacțiilor pe piața secundară, noiembrie 2020 (după numărul tranzacțiilor)



■ MTF
 ■ Tranzacții pe piața reglementată
 ■ Tranzacții în afara pieței reglementate

Diagrama nr.5. Structura tranzacțiilor pe piața secundară, noiembrie 2020 (după volumul tranzacțiilor)



■ MTF
 ■ Tranzacții pe piața reglementată
 ■ Tranzacții în afara pieței reglementate

Tranzacții efectuate pe piața reglementată

În noiembrie 2020, pe piața reglementată au fost efectuate 19 tranzacții în volum total de 3,8 mil. lei raportate la 27 854 valori mobiliare, dintre care 17 tranzacții de vânzare-cumpărare în volum de 3,7 mil. lei (97,37%) și 2 tranzacții urmare ofertelor publice pe piața secundară în volum de 0,1 mil. lei (2,63%).

Tranzacții efectuate în cadrul sistemului multilateral de tranzacționare (MTF)

În noiembrie 2020 în cadrul MTF au fost înregistrate 10 tranzacții în volum de 1,44 mil. lei raportate la 310 993 de valori mobiliare, dintre care 6 tranzacții de vânzare-cumpărare în

volum de 1,19 mil. lei (82,64%) și 4 tranzacții urmare licitației cu strigare (Pachet unic) în volum de 0,25 mil. lei (17,36%).

Tranzacții efectuate în afara pieței reglementate

Conform rapoartelor prezentate de către entități, în noiembrie 2020 în afara pieței reglementate au fost efectuate 134 tranzacții în volum de 5,63 mil. lei raportate la 0,71 mil. unități de valori mobiliare.

Potrivit structurii tranzacțiilor efectuate în afara pieței reglementate, ponderea maximă după volum revine tranzacțiilor de vânzare-cumpărare în volum de 4,67 mil. lei sau 82,95%. Respectiv, alte tranzacții (moștenire, donație, înstrăinarea sau transmiterea acțiunilor de tezaur de către emitent) constituie 0,96 mil. lei sau 17,05% din volumul total al tranzacțiilor efectuate în afara pieței secundare reglementate.