



Buletin lunar

REPUBLICA MOLDOVA
COMISIA NAȚIONALĂ a PIEȚEI FINANCIARE

03•2025

PIAȚA DE CAPITAL

PIAȚA PRIMARĂ

În martie 2025 în Registrul emitenților de valori mobiliare (REVM) au fost înregistrate 6 emisiuni suplimentare de acțiuni în valoare de 34,48 mil. lei. (Tabelul nr.1).

Tabelul nr. 1 Emisiunile de valori mobiliare înregistrate în REVM în martie 2025

Denumirea emitentului	Codul ISIN	Suma emisiei, lei	Numărul de acțiuni, unități	Valoarea nominală, lei	Data adoptării deciziei
<i>Emisiuni suplimentare</i>					
SA „DIRECȚIA DE CONSTRUCȚII ȘI REPARAȚII RUTIERE ORHEI”*	MD14DCRR1000	404 685	23 805	27	04.03.25
SA „CRIO-IZVORUL”	MD14IZVO1005	146 661	146 661	1	04.03.25
SA „CRISMAX”*	MD14ISMA1001	29 600 000	20 000	1 490	11.03.25
SA „NEMETMACOM”	MD14NEME1006	550 060	78 580	7	21.03.25
SA „SANFARM-PRIM” *	MD14FIMA1006	2 246 165	449 233	15	21.03.25
SA „DINA”	MD14ANID1007	1 530 000	15 300	100	25.03.25
<i>Total emisiuni suplimentare</i>		<i>34 477 571</i>			

* Restructurarea emisiunii de acțiuni plasate prin majorarea valorii nominale a unei acțiuni

Volumul total al emisiunilor de valori mobiliare în luna de referință a crescut în raport cu luna februarie a anului curent cu 26,01 mil. lei și, de asemenea, în creștere în raport cu indicatorul înregistrat în luna martie a anului precedent cu 32,87 mil. lei. *Diagrama nr.1.*

Sumar, de la începutul anului (ianuarie-martie 2025) au fost realizate 15 emisiuni de valori mobiliare în valoare totală de 67,81 mil. lei. Acest indicator este influențat cu o pondere de 43,65% de emisiunea de acțiuni a „CRISMAX” SA (29,60 mil. lei), efectuată în luna curentă.

Volumul investițiilor străine în perioada ianuarie-martie 2025 au constituit 0,58 mil. lei ce reprezintă 0,86% din volumul total al emisiunilor aferente perioadei de raportare.

Evoluția volumului și a numărului emisiunilor de valori mobiliare în ianuarie-martie 2021-2025 este reflectată în *Diagrama nr. 2* și *Diagrama nr. 3.*

Diagrama nr. 1 Volumul emisiunilor de acțiuni în martie 2021-2025

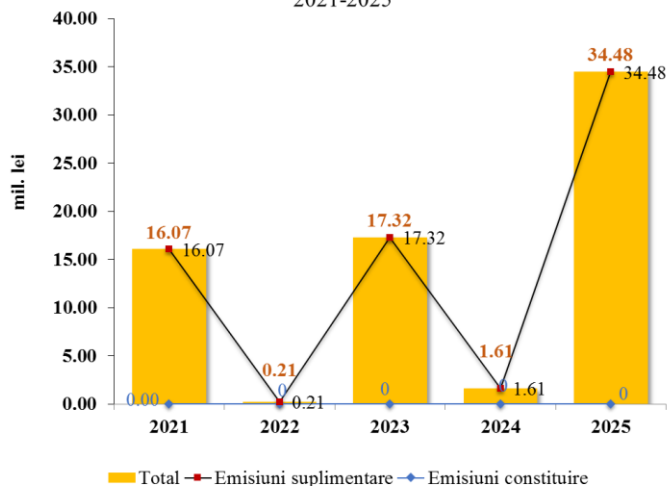


Diagrama nr. 2 Volumul emisiunilor de valori mobiliare în ianuarie-martie 2021-2025

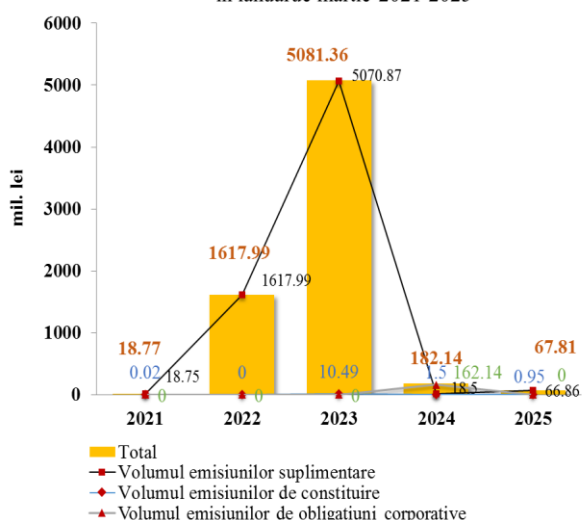
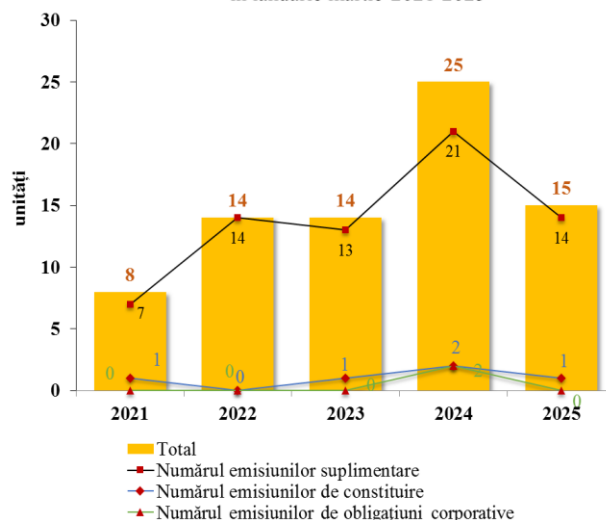


Diagrama nr. 3 Numărul emisiunilor de valori mobiliare în ianuarie-martie 2021-2025

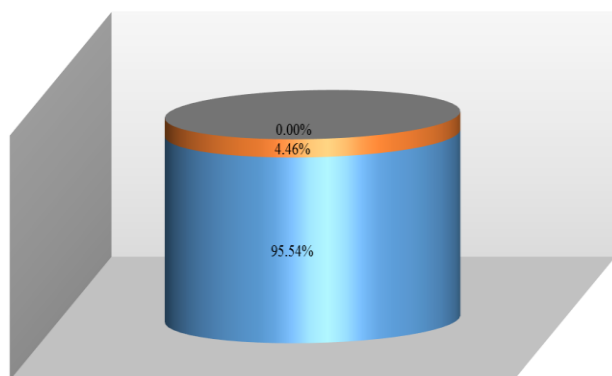


TRANZACȚII PE PIAȚA SECUNDARĂ

În martie 2025 pe piața secundară au fost efectuate 224 tranzacții cu valori mobiliare corporative în volum de 91,27 mil. lei, volumul acestora fiind în creștere cu 78,39 mil. lei față de luna precedentă și în creștere cu 81,54 mil. lei comparativ cu aceeași lună a anului precedent.

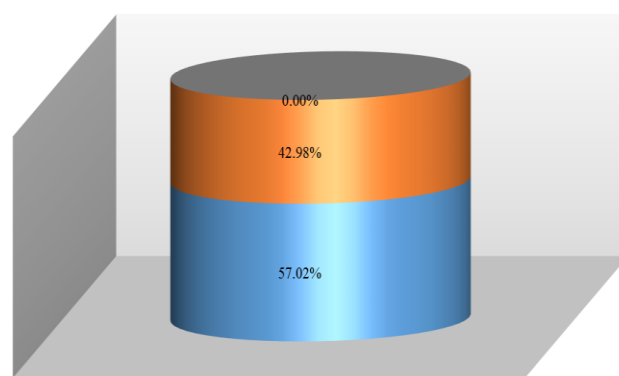
Ponderea tranzacțiilor înregistrate pe piața secundară în martie 2025, după volumul tranzacțiilor și după numărul tranzacțiilor, este reflectată în *Diagrama nr. 4 și Diagrama nr. 5*.

Diagrama nr. 4 Structura tranzacțiilor pe piața secundară, martie 2025 (după numărul tranzacțiilor)



■ MTF
 ■ Tranzacții pe piața reglementată
 ■ Tranzacții în afara pieței reglementate și MTF

Diagrama nr. 5 Structura tranzacțiilor pe piața secundară, martie 2025 (după volumul tranzacțiilor)



■ MTF
 ■ Tranzacții pe piața reglementată
 ■ Tranzacții în afara pieței reglementate și MTF

Tranzacții efectuate pe piața reglementată și în cadrul sistemului multilateral de tranzacționare (MTF)

Conform rapoartelor zilnice prezentate de SA “Bursa de Valori a Moldovei”, în martie 2025, au fost înregistrate următoarele rezultate:

- pe piața reglementată a fost realizat un volum de 39,23 mil. lei în cadrul a 6 tranzacții de vânzare-cumpărare și a 4 licitații cu strigare în pachet unic, ceea ce cumulativ au constituit 42,98% din volumul total al tranzacțiilor pe piața secundară. Din acestea, 8 tranzacții în

volum de 39,11 mil. lei (99,69%) au fost efectuate cu acțiuni emise de BC „MOLDOVA-AGROINDBANK” SA și 2 tranzacții în volum de 0,12 mil. lei (0,31%) au fost efectuate cu acțiuni emise de BC „BANCA DE FINANTE SI COMERT” SA;

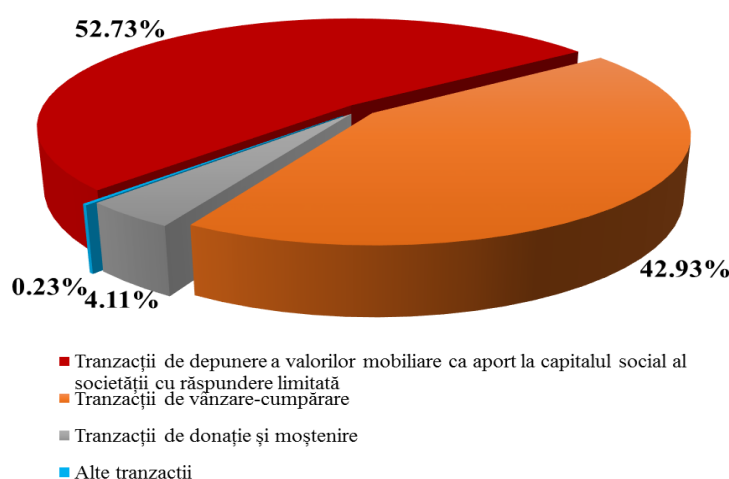
- în cadrul MTF nu au fost realizate tranzacții.

Tranzacții efectuate în afara pieței reglementate și MTF

Conform rapoartelor prezentate de către entități, în martie 2025 în afara pieței reglementate și MTF au fost efectuate 214 de tranzacții în volum de 52,04 mil. lei ceea ce reprezintă 57,02% din totalul operațiunilor realizate pe piața secundară.

Potrivit structurii tranzacțiilor efectuate în afara pieței reglementate și MTF, ponderea maximă după volum revine tranzacțiilor de depunere a valorilor mobiliare ca aport la capitalul social al societății cu răspundere limitată în volum de 27,44 mil. lei (52,73%). Acestea au fost urmate de tranzacțiile de vânzare-cumpărare ce au constituit un volum de 22,34 mil. lei (42,93%), de tranzacțiile de donație și moștenire ce au constituit 2,14 mil. lei (4,11%) și de alte tranzacții în valoare de 0,12 mil. lei (0,23%) din volumul total al tranzacțiilor efectuate în afara pieței reglementate și MTF. *Diagrama nr.6.*

Diagrama nr. 6 Structura tranzacțiilor în afara pieței reglementate și MTF, martie 2025



Valoarea cumulativă a tranzacțiilor cu valori mobiliare a alcătuit de la începutul anului (ianuarie-martie 2025) 827 tranzacții în valoare de 121,47 mil. lei, ce denotă o descreștere considerabilă comparativ cu aceeași perioadă a anului precedent (Tabelul nr.2).

Tabelul nr. 2 Indicatorii privind volumele tranzacțiilor cu valori mobiliare corporative înregistrate în ianuarie- martie 2024-2025

Perioada	Piața reglementată		Sistemul multilateral de tranzacționare (MTF)		Tranzacții în afara pieței reglementate și MTF		Total piața secundară	
	Numărul tranzacțiilor (unități)	Volumul tranzacțiilor (mil. lei)	Numărul tranzacțiilor (unități)	Volumul tranzacțiilor (mil. lei)	Numărul tranzacțiilor (unități)	Volumul tranzacțiilor (mil. lei)	Numărul total al tranzacțiilor (unități)	Volumul total al tranzacțiilor (mil. lei)
2024	30	233,90	4	0,17	199	764,99	233	999,06
2025	44	42,57	1	0,0001	782	78,90	827	121,47