

03•2024

PIAȚA DE CAPITAL

PIAȚA PRIMARĂ

În martie 2024 în Registrul emitenților de valori mobiliare au fost înregistrate 4 emisiuni suplimentare de acțiuni în valoare de 1,61 mil. lei. (Tabelul nr.1).

Tabelul nr. 1 Emisiunile de valori mobiliare înregistrate în REVM în martie 2024

Denumirea emitentului	Codul ISIN	Suma emisiei, lei	Numărul de acțiuni, unități	Valoarea nominală, lei	Data adoptării deciziei
<i>Emisiuni suplimentare</i>					
SA „CONGAZCIC”	MD14ANOC1000	378 400	37 840	10	05.03.24
SA „GAROFIȚA” *	MD14GROF1007	502 044	167 348	4	05.03.24
SA „COMCON-VICTORIA” *	MD14COMC1009	50 265	16 755	36	12.03.24
SA „SPIRIT ARDENT” *	MD14SPIR1009	684 000	36 000	20	18.03.24
Total		1 614 709			

* Restructurarea emisiunii de acțiuni plasate prin majorarea valorii nominale a unei acțiuni

Volumul total al emisiunilor de valori mobiliare în luna de referință a fost în descreștere în raport cu luna februarie a anului curent cu 64,85 mil. lei și, de asemenea, în descreștere în raport cu indicatorul înregistrat în luna martie a anului precedent cu 15,71 mil. lei. *Diagrama nr.1.*

Sumar, de la începutul anului (ianuarie-martie 2024) au fost realizate 25 emisiuni de valori mobiliare în valoare totală de 182,14 mil. lei. Acest indicator este influențat cu o pondere de 89,02% din volumul total înregistrat de obligațiuni emise de BC „MOLDOVA-AGROINDBANK” SA (162,14 mil. lei).

Volumul investițiilor străine în ianuarie-martie a anului 2024 atestă, în raport cu perioada similară a anului 2023, o descreștere de la 0,61 mil. lei la 0,20 mil. lei (67,21%).

Evoluția volumului și a numărului emisiunilor de valori mobiliare în ianuarie-martie 2020-2024 este reflectată în *Diagrama nr. 2* și *Diagrama nr. 3*.

Diagrama nr. 1 Volumul emisiunilor de valori mobiliare în martie 2020-2024

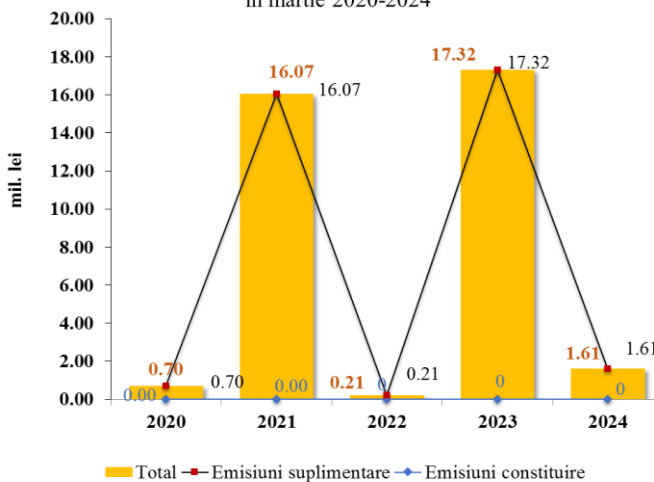


Diagrama nr. 2 Volumul emisiunilor de valori mobiliare în ianuarie-martie 2020-2024

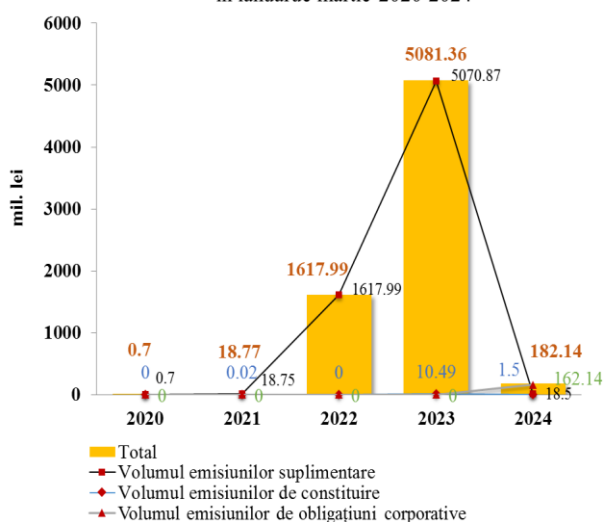
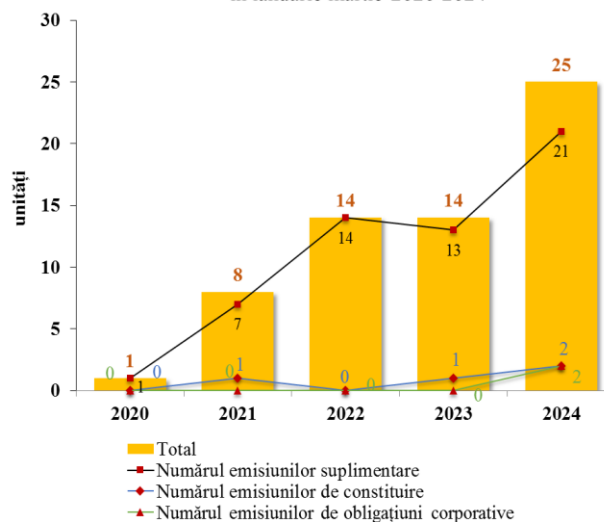


Diagrama nr. 3 Numărul emisiunilor de valori mobiliare în ianuarie-martie 2020-2024

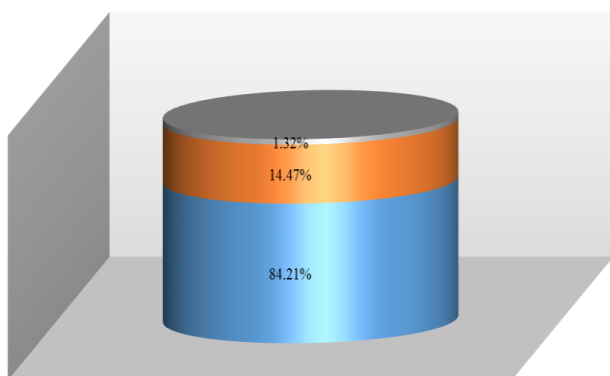


TRANZACȚII PE PIAȚA SECUNDARĂ

În martie 2024 pe piața secundară au fost efectuate 76 tranzacții cu valori mobiliare corporative în volum de 9,73 mil. lei, volumul acestora fiind în scădere cu 246,44 mil. lei față de luna precedentă și în creștere cu 1,03 mil. lei comparativ cu aceeași lună a anului precedent.

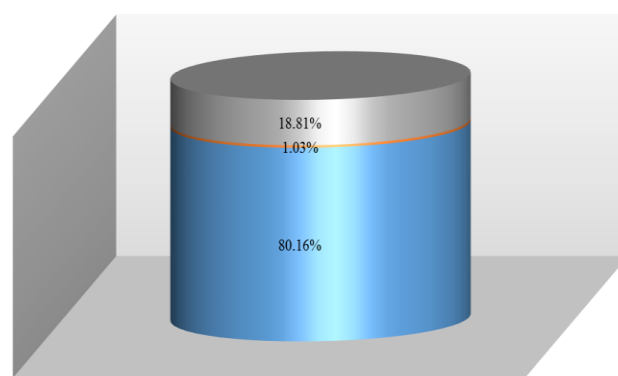
Ponderea tranzacțiilor înregistrate pe piața secundară în martie 2024, după volumul tranzacțiilor și după numărul tranzacțiilor, este reflectată în *Diagrama nr. 4 și Diagrama nr. 5*.

Diagrama nr. 4 Structura tranzacțiilor pe piața secundară, martie 2024 (după numărul tranzacțiilor)



■ MTF
 ■ Tranzacții pe piața reglementată
 ■ Tranzacții în afara pieței reglementate și MTF

Diagrama nr. 5 Structura tranzacțiilor pe piața secundară, martie 2024 (după volumul tranzacțiilor)



■ MTF
 ■ Tranzacții pe piața reglementată
 ■ Tranzacții în afara pieței reglementate și MTF

Tranzacții efectuate pe piața reglementată și în cadrul sistemului multilateral de tranzacționare (MTF)

Conform rapoartelor zilnice prezentate de SA “Bursa de Valori a Moldovei”, în martie 2024, au fost înregistrate următoarele rezultate:

- pe piața reglementată a fost realizat un volum de 1,83 mil. lei în cadrul a 11 tranzacții de vânzare-cumpărare, ceea ce constituie 18,81% din volumul total al tranzacțiilor pe piața secundară. Din acestea: 2 tranzacții în volum de 1,35 mil. lei (73,77%) au fost efectuate cu

acțiuni emise de SA „ARRIA TRADE CORPORATION”, 6 tranzacții în volum de 0,32 mil. lei (17,49%) au fost efectuate cu acțiuni emise de BC „VICTORIABANK” SA, iar 3 tranzacții în volum de 0,16 mil. lei (8,74%) au fost efectuate cu acțiuni emise de BC „MOLDOVA-AGROINDBANK” SA;

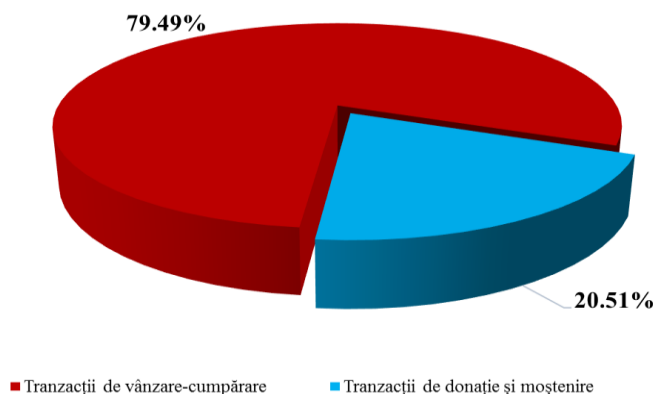
- în cadrul MTF a fost realizată o tranzacție de vânzare-cumpărare în volum de 0,1 mil. lei, ceea ce constituie 1,03% din volumul total al tranzacțiilor pe piața secundară.

Tranzacții efectuate în afara pieței reglementate și MTF

Conform rapoartelor prezentate de către entități, în martie 2024 în afara pieței reglementate și MTF au fost efectuate 64 de tranzacții în volum de 7,80 mil. lei ceea ce reprezintă 80,16% din totalul operațiunilor realizate pe piața secundară.

Potrivit structurii tranzacțiilor efectuate în afara pieței reglementate și MTF, ponderea maximă după volum revine tranzacțiilor de vânzare-cumpărare în volum de 6,20 mil. lei (79,49%). Tranzacțiile de donație și moștenire constituie 1,60 mil. lei (20,51%) din volumul total al tranzacțiilor efectuate în afara pieței reglementate și MTF. *Diagrama nr.6.*

Diagrama nr. 6 Structura tranzacțiilor în afara pieței reglementate și MTF, martie 2024



Valoarea cumulativă a tranzacțiilor cu valori mobiliare a alcătuit de la începutul anului (ianuarie-martie 2024) 233 tranzacții în valoare de 999,06 mil. lei, reprezentând o valoare net superioară celei din aceeași perioadă a anului precedent (Tabelul nr.2).

Tabelul nr. 2 Indicatorii privind volumele tranzacțiilor cu valori mobiliare corporative înregistrate în ianuarie- martie 2023-2024

Perioada	Piața reglementată		Sistemul multilateral de tranzacționare (MTF)		Tranzacții în afara pieței reglementate și MTF		Total piața secundară	
	Numărul tranzacțiilor (unități)	Volumul tranzacțiilor (mil.lei)	Numărul tranzacțiilor (unități)	Volumul tranzacțiilor (mil.lei)	Numărul tranzacțiilor (unități)	Volumul tranzacțiilor (mil.lei)	Numărul total al tranzacțiilor (unități)	Volumul total al tranzacțiilor (mil.lei)
2023	18	12,99	16	4,83	292	16,86	326	34,68
2024	30	233,90	4	0,17	199	764,99	233	999,06