

03•2023

## PIAȚA DE CAPITAL

### PIAȚA PRIMARĂ

În martie 2023 în Registrul emitenților de valori mobiliare au fost înregistrate 3 emisiuni suplimentare de acțiuni în valoare de 17,32 mil. lei, reflectate în tabelul ce urmează. (Tabelul nr.1).

**Tabelul nr. 1** Emisiunile de valori mobiliare înregistrate în REVM în martie 2023

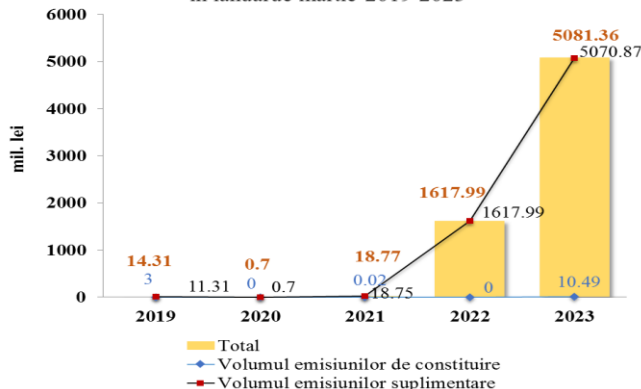
Denumirea emitentului	Codul ISIN	Suma emisiei, lei	Numărul de acțiuni, unități	Valoarea nominală, lei	Data adoptării deciziei
<i>Emisiuni suplimentare</i>					
SA „GENERAL TOP COMPANY”	MD1001000055	6 698 287	6 698 287	1	07.03.23
SA „ECHIPAMENT”	MD14ECNT1001	274 760	27 476	10	21.03.23
SA „B&M TEST”	MD1001000063	10 351 941	10 351 941	1	21.03.23
<b>Total</b>	<b>3</b>	<b>17 324 988</b>			

Volumul emisiunilor de acțiuni în martie 2023 a înregistrat o creștere cu 17,11 mil. lei comparativ cu aceeași lună a anului precedent. *Diagrama nr.1.* Cumulativ, în ianuarie-martie 2023 au fost realizate 14 emisiuni de valori mobiliare în valoare totală de 5081,36 mil. lei, în ascensiune cu 3463,37 mil. lei comparativ cu aceeași perioadă a anului precedent. Acest indicator este influențat, cu o pondere de 99,38% (5050,00 mil. lei) din volumul total înregistrat, de către emisiunile suplimentare de acțiuni efectuate de SA „Energocom”, derulate în contextul crizei energetice.

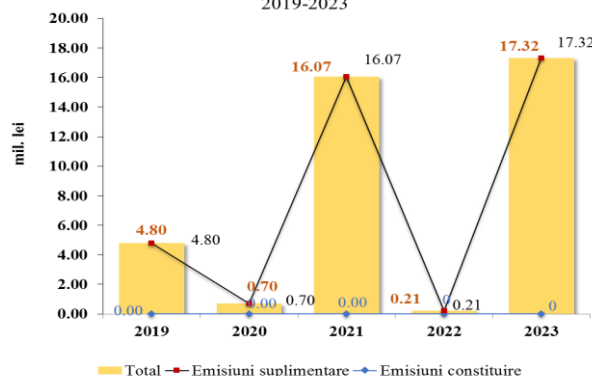
Fluxul de investiții străine a constituit 0,61 mil. lei sau 0,012 % din totalul emisiunilor de acțiuni.

Evoluția volumului și a numărului emisiunilor de valori mobiliare în ianuarie-martie 2019-2023 este reflectată în *Diagrama nr.2 și Diagrama nr.3.*

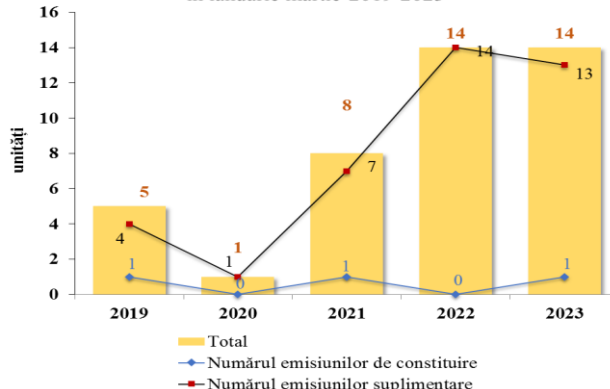
**Diagrama nr. 2** Volumul emisiunilor de acțiuni în ianuarie-martie 2019-2023



**Diagrama nr. 1** Volumul emisiunilor de acțiuni în martie 2019-2023



**Diagrama nr. 3** Numărul emisiunilor de acțiuni în ianuarie-martie 2019-2023

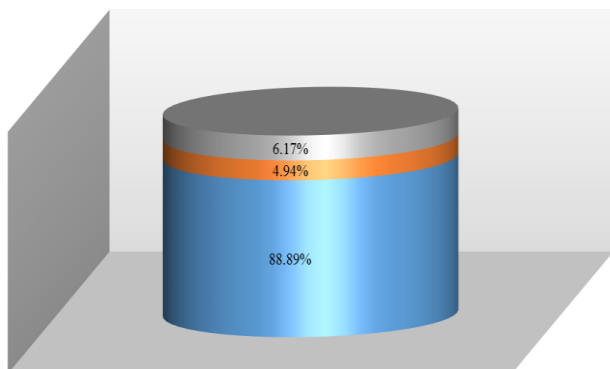


## TRANZACȚII PE PIAȚA SECUNDARĂ

În martie 2023 pe piața secundară au fost înregistrate 162 tranzacții cu valori mobiliare corporative în volum de 8,70 mil. lei raportate la 0,46 mil valori mobiliare.

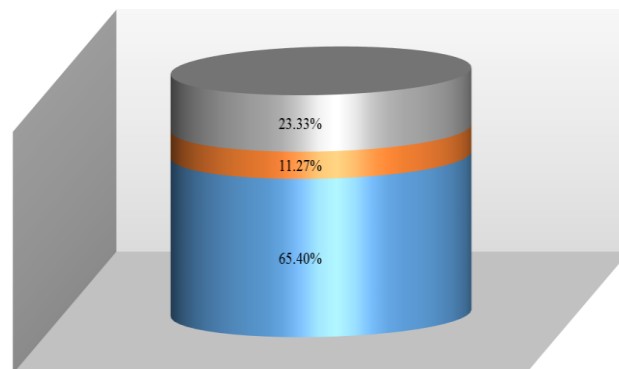
Ponderea tranzacțiilor înregistrate pe piața secundară în martie 2023, după volumul tranzacțiilor și după numărul tranzacțiilor, este reflectată în *Diagrama nr.4 și Diagrama nr.5*.

**Diagrama nr. 4** Structura tranzacțiilor pe piața secundară, martie 2023 (după numărul tranzacțiilor)



■ MTF  
■ Tranzacții pe piața reglementată  
■ Tranzacții în afara pieței reglementate și MTF

**Diagrama nr. 5** Structura tranzacțiilor pe piața secundară, martie 2023 (după volumul tranzacțiilor)



■ MTF  
■ Tranzacții pe piața reglementată  
■ Tranzacții în afara pieței reglementate și MTF

### Tranzacții efectuate pe piața reglementată

În martie 2023, pe piața reglementată au fost efectuate 8 tranzacții de vânzare-cumpărare în volum de 0,98 mil. lei, raportate la 0,02 mil. valori mobiliare, sau 11,27% din volumul total înregistrat pe piața secundară.

### Tranzacții efectuate în cadrul sistemului multilateral de tranzacționare (MTF)

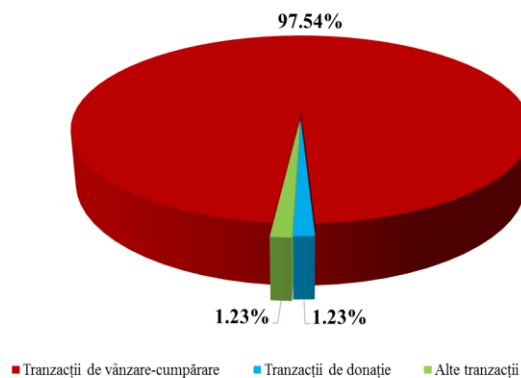
În martie 2023 în cadrul MTF au fost înregistrate 10 tranzacții de vânzare-cumpărare în volum de 2,03 mil. lei. Pe acest segment de piață au fost realizate 23,33% din volumul total al tranzacțiilor înregistrate pe piața secundară.

### Tranzacții efectuate în afara pieței reglementate și MTF

Conform rapoartelor prezentate de către entități, în martie 2023 în afara pieței reglementate și MTF au fost efectuate 144 de tranzacții în volum de 5,69 mil. lei (65,40%) raportate la 0,33 mil. valori mobiliare.

Potrivit structurii tranzacțiilor efectuate în afara pieței reglementate și MTF, ponderea maximă după volum revine tranzacțiilor de vânzare-cumpărare în volum de 5,55 mil. lei (97,54%), urmate de tranzacțiile de donație în valoare totală de 0,07 mil. lei (1,23%) Alte tranzacții, în volum de 0,07 mil. lei constituie 1,23% din volumul total al tranzacțiilor efectuate în afara pieței reglementate și MTF. *Diagrama nr.6*.

**Diagrama nr. 6** Structura tranzacțiilor în afara pieței reglementate și MTF, martie 2023



■ Tranzacții de vânzare-cumpărare ■ Tranzacții de donație ■ Alte tranzacții

În ianuarie-martie 2023 pe piața secundară au fost efectuate 326 tranzacții cu valori mobiliare corporative în volum de 34,68 mil. lei raportate la 3,28 mil. valori mobiliare, volumul acestora înregistrând o diminuare cu 293,98 mil. lei comparativ cu aceeași perioadă a anului precedent. (Tabelul nr.2)

**Tabelul nr. 2** Indicatorii privind volumele tranzacțiilor cu valori mobiliare corporative înregistrate în ianuarie- martie 2022-2023

Perioada	Piața reglementată		Sistemul multilateral de tranzacționare (MTF)		Tranzacții în afara pieței reglementate și MTF		Total piața secundară	
	Numărul tranzacțiilor (unități)	Volumul tranzacțiilor (mil.lei)	Numărul tranzacțiilor (unități)	Volumul tranzacțiilor (mil.lei)	Numărul tranzacțiilor (unități)	Volumul tranzacțiilor (mil.lei)	Numărul total al tranzacțiilor (unități)	Volumul total al tranzacțiilor (mil.lei)
<b>2022</b>	37	<b>316,1</b>	4	<b>0,42</b>	362	<b>12,13</b>	403	<b>328,66</b>
<b>2023</b>	18	<b>12,99</b>	16	<b>4,83</b>	292	<b>16,86</b>	326	<b>34,68</b>