

03•2022

PIAȚA DE CAPITAL

PIAȚA PRIMARĂ

În martie 2022 în Registrul emitenților de valori mobiliare au fost înregistrate 2 emisiuni suplimentare de acțiuni în valoare de 0,21 mil. lei, reflectate în tabelul ce urmează. **(Tabelul nr.1).**

Tabelul nr.1 Emisiunile de valori mobiliare înregistrate în REVM în martie 2022

Denumirea emitentului	Codul ISIN	Suma emisiiei, lei	Numărul de acțiuni, unități	Valoarea nominală, lei	Data adoptării deciziei
<i>Emisiuni suplimentare</i>					
MONTAJAUTOMATICA SA*	MD14MATI1000	137 809	19 687	31	16.03.22
PULSAR PLUS SA	MD14ULSA1006	70 000	70 000	1	16.03.22
Total		207 809			

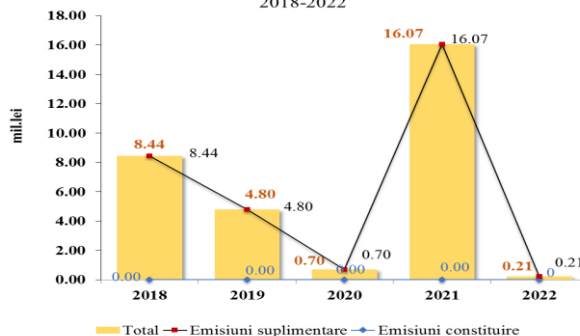
* Restructurarea emisiunii de acțiuni plasate prin majorarea valorii nominale a unei acțiuni de la 24 lei la 31 lei.

Volumul emisiunilor de acțiuni în martie 2022 a înregistrat o descreștere cu 15,86 mil. lei sau 98,69% comparativ cu aceeași lună a anului precedent. **Diagrama nr.1.**

Cumulativ, în ianuarie – martie 2022 au fost realizate 14 emisiuni de valori mobiliare în valoare totală de 1617,99 mil. lei, în ascensiune cu 1599,22 mil. lei comparativ cu aceeași perioadă a anului precedent, creșterea substanțială a volumului fiind determinată de emisia suplimentară de acțiuni ale S.A. ”ENERGOCOM” (1393,78 mil. lei sau 86,2 din totalul înregistrat).

Fluxul de investiții străine a constituit 41,25 mil. lei sau 2,55 % din totalul emisiunilor de acțiuni.

Diagrama nr.1. Volumul emisiunilor de acțiuni în martie 2018-2022



Evoluția volumului și a numărului emisiunilor de valori mobiliare în ianuarie–martie 2018 - 2022 este reflectată în **Diagrama nr.2 și Diagrama nr.3.**

Diagrama nr. 2. Volumul emisiunilor de acțiuni în ianuarie-martie 2018-2022

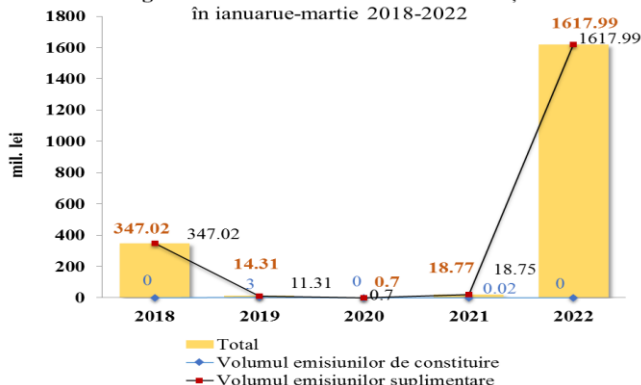
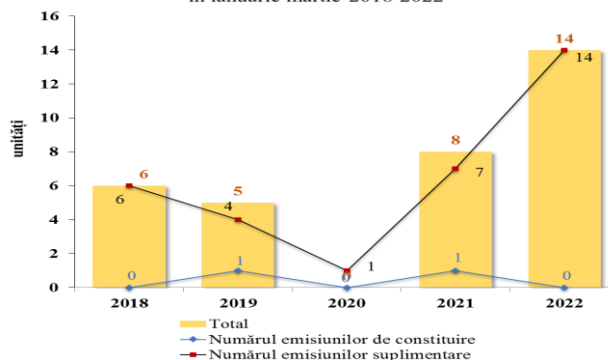


Diagrama nr. 3. Numărul emisiunilor de acțiuni în ianuarie-martie 2018-2022

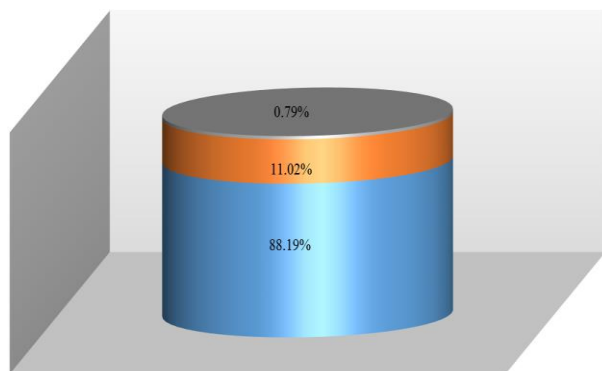


TRANZACȚII PE PIAȚA SECUNDARĂ

În martie 2022 pe piața secundară au fost înregistrate 127 tranzacții cu valori mobiliare corporative în volum de 10,99 mil. lei raportate la 0,52 mil valori mobiliare.

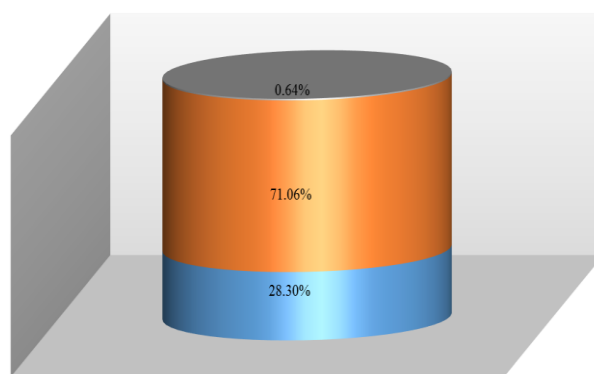
Ponderea tranzacțiilor înregistrate pe piața secundară în martie 2022, după volumul tranzacțiilor și după numărul tranzacțiilor, este reflectată în **Diagrama nr.4 și Diagrama nr.5.**

Diagrama nr. 4. Structura tranzacțiilor pe piața secundară, martie 2022 (după numărul tranzacțiilor)



■ MTF
 ■ Tranzacții pe piața reglementată
 ■ Tranzacții în afara pieței reglementate și MTF

Diagrama nr. 5. Structura tranzacțiilor pe piața secundară, martie 2022 (după volumul tranzacțiilor)



■ MTF
 ■ Tranzacții pe piața reglementată
 ■ Tranzacții în afara pieței reglementate și MTF

În ianuarie-martie 2022 pe piața secundară au fost efectuate 401 tranzacții cu valori mobiliare corporative în volum de 328,6 mil. lei raportate la 2,66 mil. valori mobiliare, volumul acestora înregistrând o creștere cu 304,15 mil. lei comparativ cu aceeași perioadă a anului precedent. **(Tabelul nr.2)**

Tabelul nr. 2 Indicatorii privind volumele tranzacțiilor cu valori mobiliare corporative înregistrate în ianuarie- martie 2021-2022

Perioada	Piața reglementată		Sistemul multilateral de tranzacționare (MTF)		Tranzacții în afara pieței reglementate și MTF		Total piața secundară	
	Numărul tranzacțiilor (unități)	Volumul tranzacțiilor (mil.lei)	Numărul tranzacțiilor (unități)	Volumul tranzacțiilor (mil.lei)	Numărul tranzacțiilor (unități)	Volumul tranzacțiilor (mil.lei)	Numărul total al tranzacțiilor (unități)	Volumul total al tranzacțiilor (mil.lei)
2021	19	3,89	15	1,44	5651	19,12	5685	24,45
2022	37	316,1	4	0,42	360	12,08	401	328,6

Tranzacții efectuate pe piața reglementată și MTF

Conform rapoartelor zilnice prezentate de SA „Bursa de Valori a Moldovei” în martie 2022, s-a constatat:

- pe piața reglementată au fost efectuate 14 tranzacții în volum de 7,81 mil. lei, dintre care, 2 tranzacții urmare ofertei publice pe piața secundară în volum de 0,2 mil. lei și 12 tranzacții de vânzare-cumpărare în volum de 7,61 mil. lei;
- în cadrul MTF a fost efectuată 1 tranzacție de vânzare-cumpărare în volum de 0,07 mil. lei.

Tranzacții efectuate în afara pieței reglementate și MTF

Conform rapoartelor prezentate de către entitățile, în martie 2022 în afara pieței reglementate și MTF au fost efectuate 112 de tranzacții în volum de 3,11 mil. lei raportate la 0,43 mil. valori mobiliare.

Potrivit structurii tranzacțiilor efectuate în afara pieței reglementate și MTF, ponderea maximă după volum revine tranzacțiilor de vânzare-cumpărare în volum de 2,33 mil. lei (74,92%), urmate de tranzacțiile de donație în valoare totală de 0,73 mil. lei (23,47%) Alte tranzacții, în volum de 0,05 mil. lei constituie 1,61% din volumul total al tranzacțiilor efectuate în afara pieței reglementate și MTF **Diagrama nr.6.**

Diagrama nr.6. Structura tranzacțiilor în afara pieței reglementate și MTF, martie 2022

