

03•2021

PIAȚA DE CAPITAL

PIAȚA PRIMARĂ

În martie 2021 în Registrul emitenților de valori mobiliare au fost înregistrate 4 emisiuni suplimentare în valoare de 16,07 mil. lei, reflectate în tabelul ce urmează. **(Tabelul nr.1).**

Tabelul nr.1 Emisiunile de valori mobiliare înregistrate în REVM în martie 2021

Denumirea emitentului	Codul ISIN	Suma emisiei, lei	Numărul de acțiuni, unități	Valoarea nominală, lei	Data adoptării deciziei
Emisiuni suplimentare					
*LEMI INVEST” (investiții străine – Olanda)	MD14LEMI1004	5 700 000	30 000	200	02.03.21
„BAZA DE TRANSPORT AUTO NR. 31 CHIȘINĂU”	MD14BTAC1009	2 100 620	210 062	10	02.03.21
„ALBINA-CONSTRUCȚIA”	MD14INAB1009	110 000	110 000	1	10.03.21
“TRANSREBORN”	MD1001000048	8 163 880	816 388	10	23.03.21
Total		16 074 500			

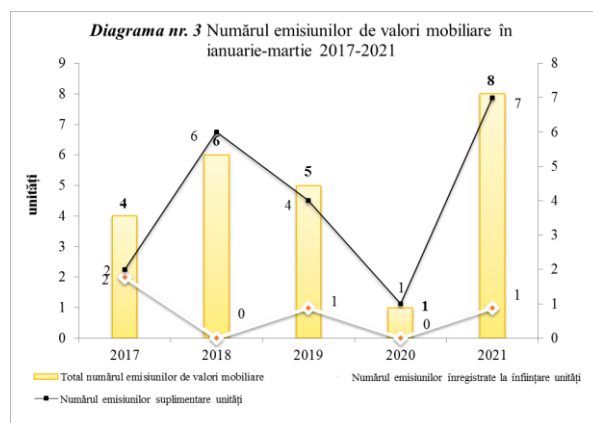
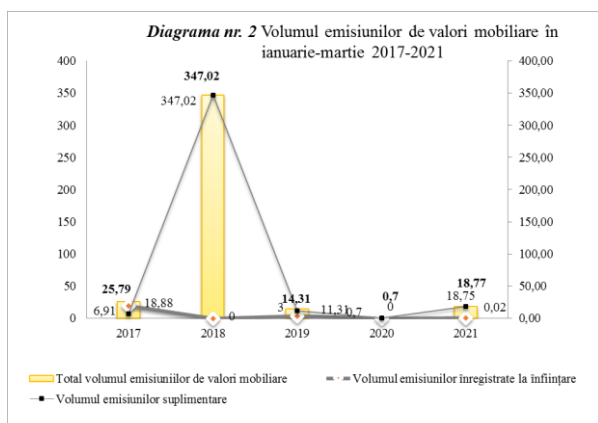
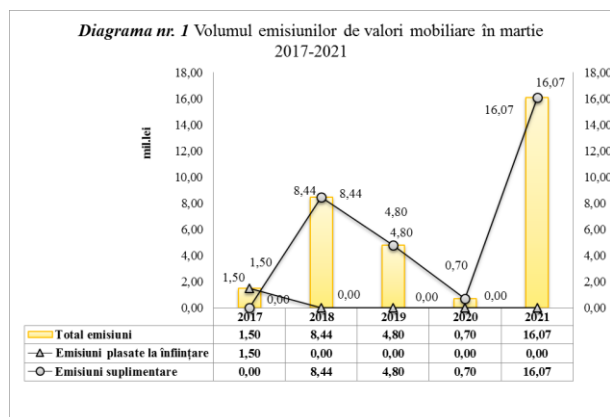
* Restructurarea emisiunii de acțiuni plasate prin majorarea valorii nominale a unei acțiuni de la 10 lei la 200 lei.

Volumul emisiunilor de acțiuni în martie 2021 a înregistrat o creștere comparativ cu aceeași lună a anului precedent cu 15,37 mil. lei **Diagrama nr.1.**

În ianuarie – martie 2021 au fost realizate 8 emisiuni de valori mobiliare în valoare totală de 18,77 mil. lei, ceea ce constituie o creștere cu 18,07 mil. lei comparativ cu aceeași perioadă a anului precedent.

În ianuarie - martie 2021 fluxul de investiții străine a constituit 5,7 mil. lei sau 30,37 % din totalul emisiunilor de acțiuni.

Evoluția volumului și a numărului emisiunilor de valori mobiliare în ianuarie – martie 2017 - 2021 este reflectată în **Diagrama nr.2 și Diagrama nr.3.**



TRANZACȚII EFECTUATE PE PIAȚA SECUNDARĂ

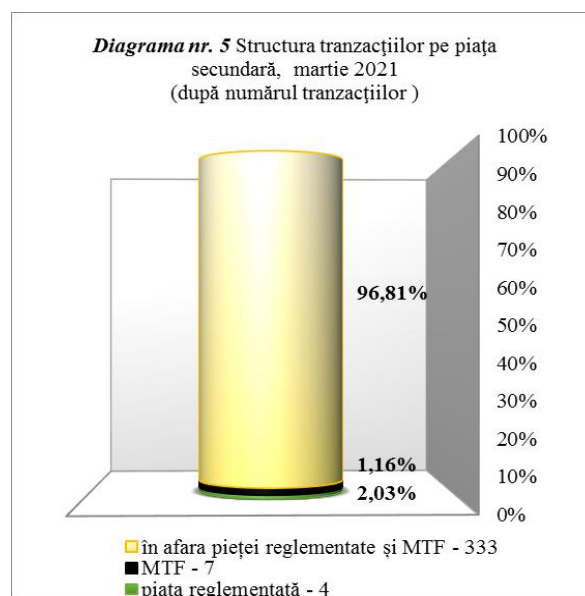
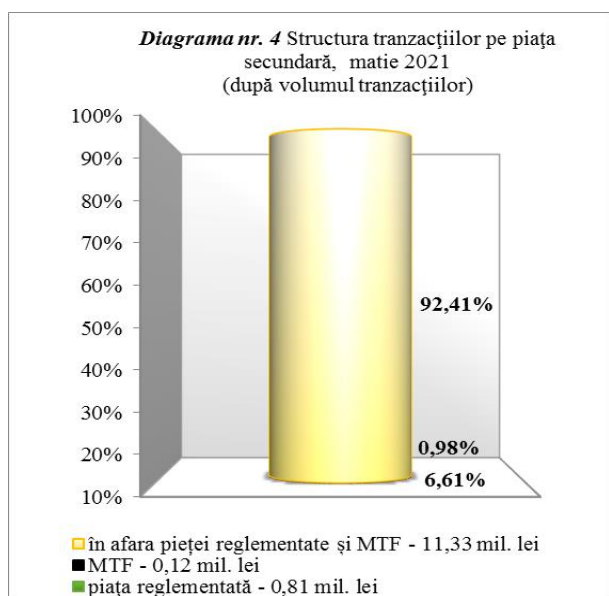
În ianuarie-martie 2021 pe piața secundară au fost efectuate 5685 tranzacții cu valori mobiliare corporative în volum de 24,45 mil. lei raportate la 3,21 mil. valori mobiliare, volumul acestora înregistrând o diminuare cu 258,52 mil. lei comparativ cu aceeași perioadă a anului precedent. **(Tabelul nr.2)**

Tabelul nr. 2 Indicatorii privind volumele tranzacțiilor cu valori mobiliare corporative înregistrate în ianuarie- martie 2020-2021

ianuarie- martie	Piața reglementată		Sistemul multilateral de tranzacționare (MTF)		Tranzacții în afara pieței reglementate și MTF		Total piața secundară	
	Numărul tranzacțiilor (unități)	Volumul tranzacțiilor (mil.lei)	Numărul tranzacțiilor (unități)	Volumul tranzacțiilor (mil.lei)	Numărul tranzacțiilor (unități)	Volumul tranzacțiilor (mil.lei)	Numărul total al tranzacțiilor (unități)	Volumul total al tranzacțiilor (mil.lei)
2020	86	32,35	0	0	2367	250,62	2453	282,97
2021	19	3,89	15	1,44	5651	19,12	5685	24,45

În martie 2021 pe piața secundară au fost înregistrate 344 tranzacții cu valori mobiliare corporative în volum de 12,26 mil.lei raportate la 0,65 mil valori mobiliare.

Ponderea tranzacțiilor înregistrate pe piața secundară în martie 2021, după volumul tranzacțiilor și după numărul tranzacțiilor, este reflectată în **Diagrama nr.4 și Diagrama nr.5.**



Tranzacții cu valori mobiliare corporative pentru luna martie 2021

Conform rapoartelor zilnice prezentate de SA „Bursa de Valori a Moldovei” în martie 2021, s-au constatat:

- pe piața reglementată au fost efectuate 4 tranzacții în volum de 0,81 mil. lei raportate la 27 243 de valori mobiliare;
- în cadrul MTF au fost efectuate 7 tranzacții în volum de 0,12 mil. lei raportate la 0,12 mil. valori mobiliare.

Tranzacții efectuate în afara pieței reglementate și MTF

Conform rapoartelor prezentate de către entități, în martie 2021 în afara pieței reglementate și MTF au fost efectuate 333 de tranzacții în volum de 11,33 mil. lei raportate la 0,5 mil. valori mobiliare.

Potrivit structurii tranzacțiilor efectuate în afara pieței reglementate și MTF, ponderea maximă după volum revine tranzacțiilor urmare achiziționării acțiunilor proprii în cazul reorganizării emitentului care constituie 7,35 mil. lei sau 64,88%, urmate de tranzacțiile de vânzare-cumpărare în volum 2,39 mil. lei (21,09%). Alte tranzacții (moștenire, donație, retragerea obligatorie în condițiile art.30 din Legea privind piața de capital, etc.) în volum de 1,59 mil. lei constituie 14,03% din volumul total al tranzacțiilor efectuate în afara pieței reglementate și MTF **Diagrama nr.6.**

