



# Comisia Națională a Pieței Financiare

## Buletin lunar

03•2019

### PIAȚA DE CAPITAL

#### PIAȚA PRIMARĂ

În martie 2019 în Registrul de stat al valorilor mobiliare a fost înregistrată o emisiune, suplimentară în valoare de 4,80 mil. lei, reflectată în tabelul ce urmează. (Tabelul nr. 1).

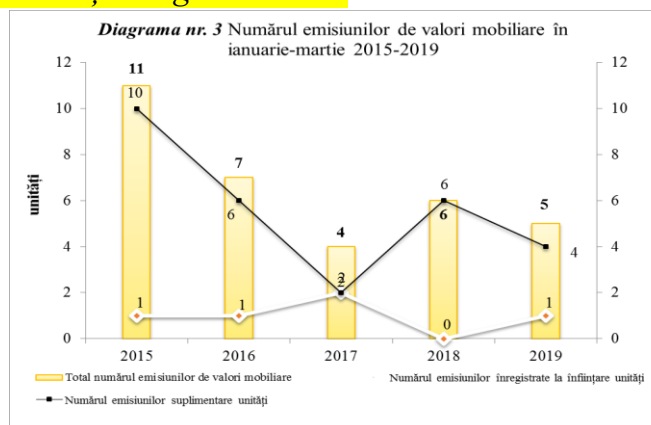
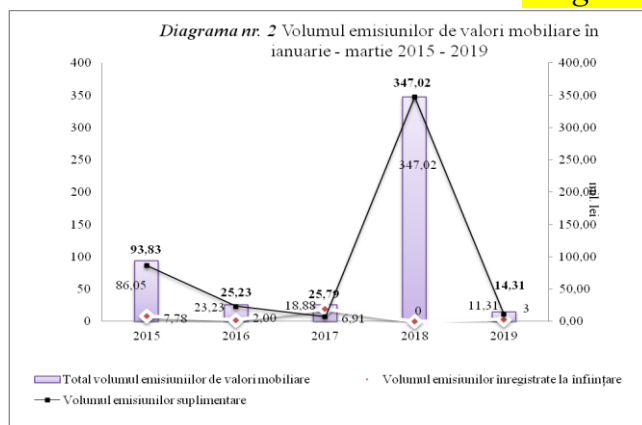
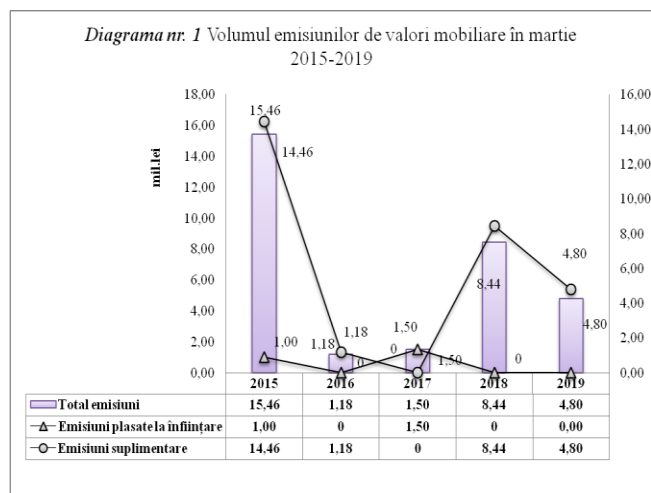
**Tabelul nr. 1** Emisiunile de valori mobiliare înregistrate în Registrul de stat al valorilor mobiliare în martie 2019

Denumirea emitentului	Codul ISIN al valorilor mobiliare	Suma emisiunii, lei	Numărul de valori mobiliare plasate, unități	Valoarea nominală a unei valori mobiliare, lei	Prețul de plasare a unei valori mobiliare, lei
<b>Emisiuni suplimentare de acțiuni</b>					
SA”LAURENT”	MD14LARE1007	4 800 000	4 800 000	1	1
<b>Total general</b>		<b>4 800 000</b>			

Volumul emisiunilor de acțiuni în martie 2019 s-a diminuat comparativ cu aceeași lună a anului precedent cu 3,64 mil. lei **Diagrama nr. 1.**

În ianuarie – martie 2019 au fost realizate 5 emisiuni de valori mobiliare în valoare totală de 14,31 mil. lei, ceea ce constituie o descreștere cu 332,71 mil. lei comparativ cu aceeași perioadă a anului precedent.

Evoluția volumului și a numărului emisiunilor de valori mobiliare în ianuarie – martie 2015 - 2019 este reflectată în **Diagrama nr. 2 și Diagrama nr. 3.**



În martie 2019 au fost înregistrate pe piața primară investiții din Austria, în valoare de 4,8 mil. lei.

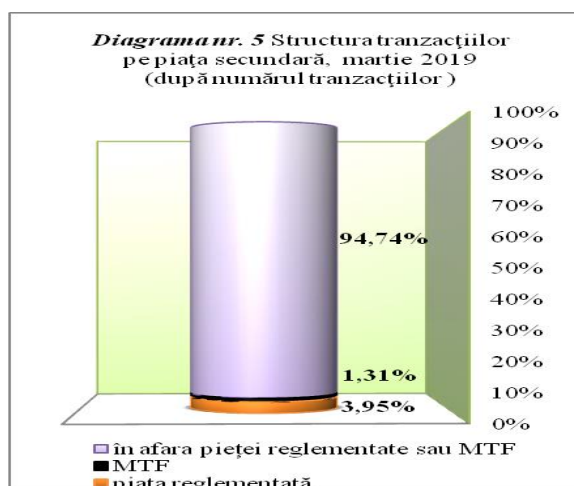
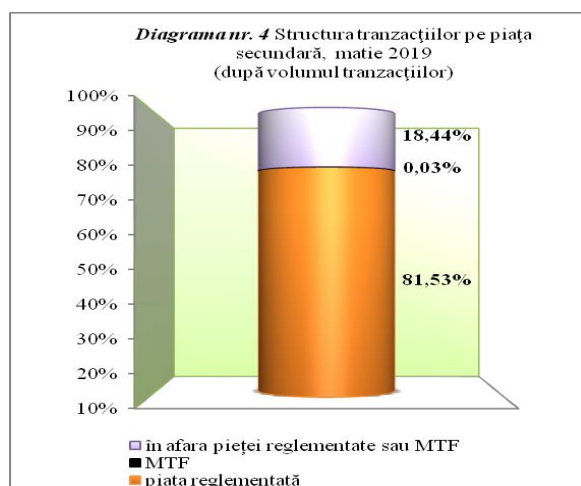
## TRANZACȚII EFECTUATE PE PIAȚA SECUNDARĂ

În ianuarie-martie 2019 pe piața secundară au fost efectuate 398 tranzacții cu valori mobiliare corporative în volum de 1824,30 mil. lei raportate la 13,27 mil. valori mobiliare, volumul acestora înregistrând o diminuare cu 456,59 mil. lei sau cu 20,02% comparativ cu aceeași perioadă a anului precedent. **(Tabelul nr.2)**

**Tabelul nr. 2** Indicatorii privind volumele tranzacțiilor cu valori mobiliare corporative înregistrate în ianuarie- martie 2018-2019

ianuarie-martie	Piața reglementată		Sistemul multilateral de tranzacționare (MTF)		Tranzacții în afara pieței reglementate sau MTF		Total piața secundară	
	Numărul tranzacțiilor (unități)	Volumul tranzacțiilor (mil.lei)	Numărul tranzacțiilor (unități)	Volumul tranzacțiilor (mil.lei)	Numărul tranzacțiilor (unități)	Volumul tranzacțiilor (mil.lei)	Numărul total al tranzacțiilor (unități)	Volumul total al tranzacțiilor (mil.lei)
2018	62	856,74	22	2,38	3093	1421,77	3177	2280,89
2019	22	1525,94	33	1,48	343	296,88	398	1824,30

Ponderea tranzacțiilor înregistrate pe piața secundară în martie 2019, după volumul tranzacțiilor și după numărul tranzacțiilor, este reflectată în **Diagrama nr. 4 și Diagrama nr. 5.**



**Tabelul nr. 3** Ofertele de preluare pe piața secundară derulate în martie 2019

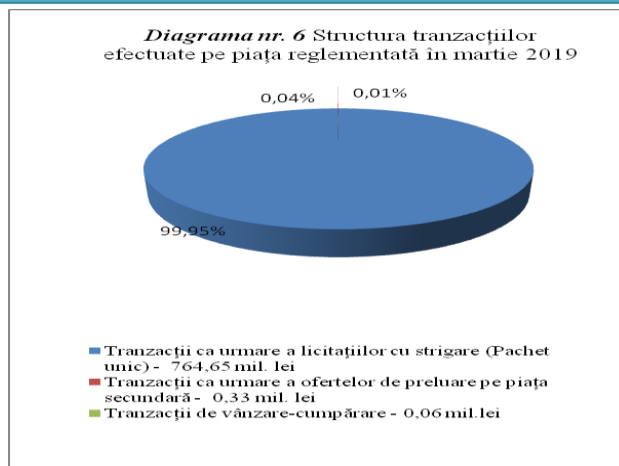
Nr.	Hotărârea CNPF	Data publicării în monitorul oficial	Denumirea ofertantului	Date despre valorile mobiliare ce constituie obiectul ofertei			
				Denumirea emitentului	Valoarea nominală lei	Preț propus lei	Nr. de acțiuni ce constituie obiect al ofertei
<b>Oferta de preluare benevolă a acțiunilor</b>							
1.	nr.9/2 din 04.03.2019	08.03.2019	„MOLDTRANS-TUR” SRL	„PARCUL DE AUTOBUZE DIN BĂLȚI” S.A.	11,00	5,00	157 533
2.	nr.10/2 din 11.03.2019	15.03.2019	„KOMET-METAL” SRL	„ARES UT” S.A.	21,00	32,00	3 173

### Tranzacții efectuate pe piața reglementată

În martie 2019, pe piața reglementată au fost efectuate 6 tranzacții în volum de 765,04 mil. lei raportate la 3,23 mil. valori mobiliare.

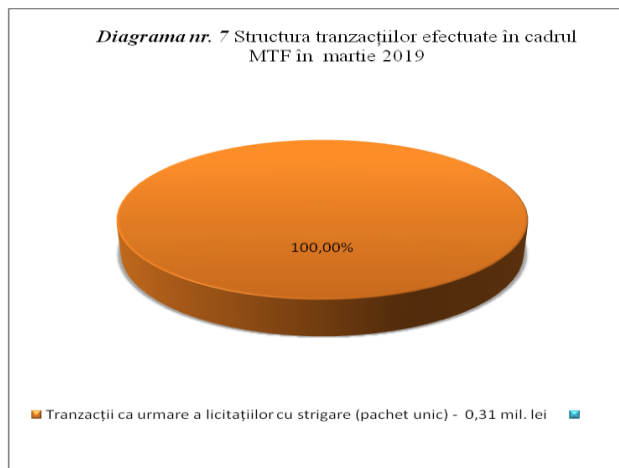
Potrivit structurii tranzacțiilor efectuate în martie 2019, ponderea maximă după volum revine tranzacțiilor ca urmare a licitațiilor cu strigare în volum de 764,65 mil. lei sau 99,95 % din volumul total al tranzacțiilor pe piața reglementată.

Totodată, tranzacțiile efectuate prin intermediul ofertelor de preluare constituie 0,33 mil. lei sau 0,04%, iar tranzacțiile de vânzare-cumpărare constituie 0,06 mil. lei sau 0,01% **Diagrama nr.6.**



### Tranzacții efectuate în cadrul sistemului multilateral de tranzacționare (MTF)

În martie 2019 în cadrul MTF au fost efectuate 2 tranzacții ca urmare a licitațiilor cu strigare (pachet unic) cu valori mobiliare în volum de 0,31 mil. lei sau 100% raportate la 0,23 mil. valori mobiliare. **Diagrama nr. 7.**

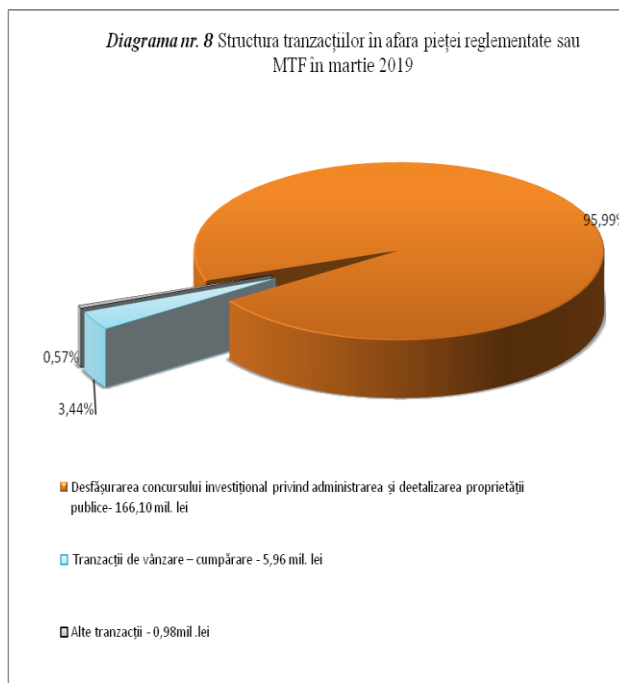


### Tranzacții efectuate în afara pieței reglementate sau MTF

Conform rapoartelor prezentate de către entități, în martie 2019 în afara pieței reglementate sau MTF au fost efectuate 144 de tranzacții în volum de 173,04 mil. lei raportate la 5,45 mil. valori mobiliare.

Potrivit structurii tranzacțiilor efectuate în afara pieței reglementate sau MTF, ponderea maximă după volum revine tranzacției ca urmare a desfășurării concursului investițional privind administrarea și deetalizarea proprietății publice care constituie 166,10 mil. lei sau 95,99% din volumul total al tranzacțiilor.

Totodată, tranzacțiile de vânzare-cumpărare constituie 5,96 mil. lei sau 3,44%, și respectiv alte tranzacții – 0,98 mil. lei sau 0,57% **Diagrama nr. 8.**



**Avizat:**

**Secretar general**

E. Pui \_\_\_\_\_

**Direcția generală monitorizare emitenți**

N. Stanciu \_\_\_\_\_

A. Munteanu \_\_\_\_\_

V. Calancea \_\_\_\_\_

**Direcția generală participanți profesioniști piața de capital**

V. Rusnac \_\_\_\_\_

A. Onofraș \_\_\_\_\_

V. Popa \_\_\_\_\_

**Direcția generală dezvoltare instituțională și relații externe**

V. Cuhai \_\_\_\_\_

I. Șuleac \_\_\_\_\_