



REPUBLICA MOLDOVA
COMISIA NAȚIONALĂ a PIEȚEI FINANCIARE

Buletin lunar

05•2025

PIAȚA DE CAPITAL

PIAȚA PRIMARĂ

În mai 2025 în Registrul emitenților de valori mobiliare (REVM) au fost înregistrate 3 emisiuni suplimentare de acțiuni în valoare de 7,67 mil. lei și o emisiune de obligațiuni corporative în valoare de 146,10 mil. lei, reflectate în tabelul ce urmează. (Tabelul nr. 1).

Tabelul nr. 1 Emisiunile de valori mobiliare înregistrate în Registrul emitenților de valori mobiliare în mai 2025

Denumirea emitentului	Codul ISIN	Suma emisiiei, lei	Numărul de acțiuni, unități	Valoarea nominală, lei	Data adoptării deciziei
Emisiuni suplimentare					
SA „LA CASA NOUĂ”	MD14CASA1001	186 500	37 300	5	13.05.2025
SA „AVIS-NORD”	MD14VNOR1008	200 000	200 000	1	19.05.2025
ÎNTREPRINDEREA MIXTĂ SA „FARMACO”*	MD14FARM1005	7 280 564	196 772	37	23.05.2025
Total emisiuni suplimentare		7 667 064			
Emisiuni de obligațiuni corporative					
BC „MOLDOVA-AGROINDBANK” SA	MD1004000151	146 100 000	7 305	20 000	19.05.2025
Total emisiuni de obligațiuni		146 100 000			
TOTAL EMISIUNI VALORI MOBILIARE		153 767 064			

* Hotărârea CNPF nr. 11/1 din data 25.02.2025, aplicabil din data de 23.05.2025, potrivit înscrierilor în registrul emitenților de valori mobiliare.

Volumul total al emisiunilor de valori mobiliare în luna mai 2025 a fost în descreștere în raport cu luna aprilie a anului curent cu 50,16 mil. lei și în creștere comparativ cu aceeași lună a anului precedent cu 47,15 mil. lei. *Diagrama nr. 1.*

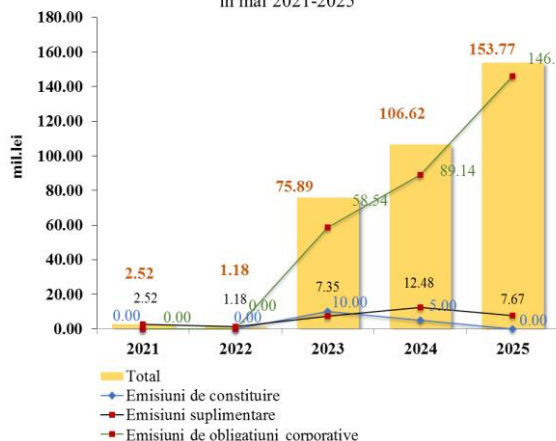
Sumar de la începutul anului (ianuarie-mai 2025) au fost înregistrate 25 emisiuni de valori mobiliare în valoare totală de 425,51 mil. lei.

O pondere semnificativă de 69,59% din volumul total de emisiuni de valori mobiliare înregistrate revine emisiunii de obligațiuni ale BC „MOLDOVA-AGROINDBANK” SA (296,10 mil. lei).

Emisiunile de acțiuni (23 emisiuni) în ianuarie-mai 2025 au constituit un volum de 129,41 mil. lei sau 30,41% din volumul total de emisiuni a valorilor mobiliare înregistrate.

Volumul investițiilor străine în perioada ianuarie-mai 2025 au constituit 7,86 mil. lei ce reprezintă 1,85% din volumul total al emisiunilor aferente perioadei de raportare.

Diagrama nr. 1 Volumul emisiunilor de valori mobiliare în mai 2021-2025



Evoluția volumului și a numărului emisiunilor de valori mobiliare în ianuarie-mai 2021-2025 este reflectată în *Diagrama nr. 2 și Diagrama nr. 3*.

Diagrama nr. 2 Volumul emisiunilor de valori mobiliare în ianuarie-mai 2021-2025

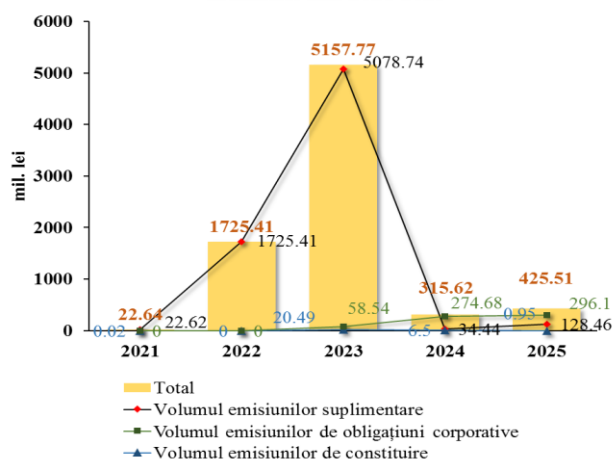
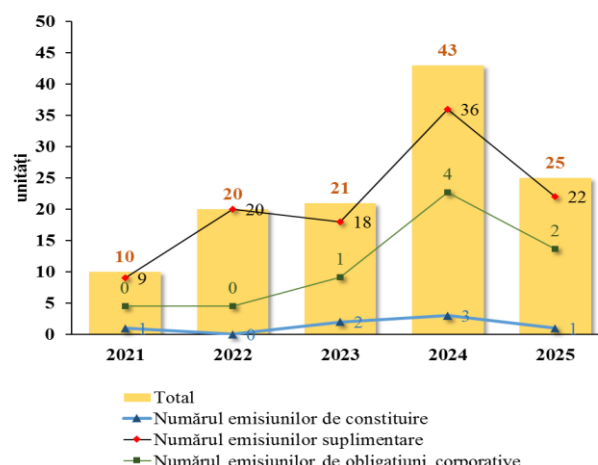


Diagrama nr. 3 Numărul emisiunilor de valori mobiliare în ianuarie-mai 2021-2025

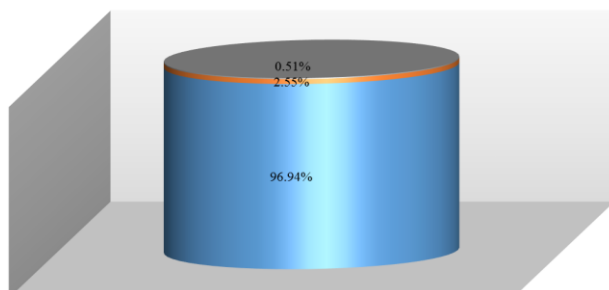


TRANZACȚII EFECTUATE PE PIAȚA SECUNDARĂ

În mai 2025 pe piața secundară au fost efectuate 196 tranzacții cu valori mobiliare corporative în volum de 50,47 mil. lei, volumul acestora fiind în creștere cu 16,89 mil. lei (50,30%) față de luna precedentă și în creștere cu 30,41 mil. lei (151,60%) comparativ cu aceeași lună a anului precedent.

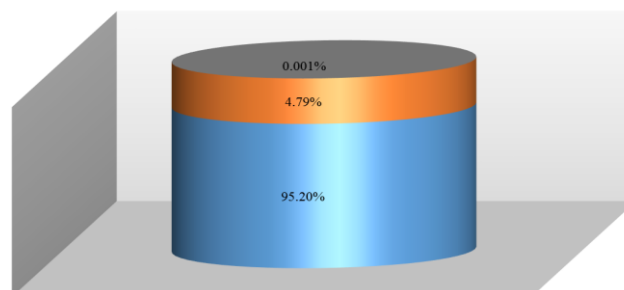
Ponderea tranzacțiilor înregistrate pe piața secundară în mai 2025, după volumul tranzacțiilor și după numărul tranzacțiilor, este reflectată în *Diagramele nr. 4 și nr. 5*.

Diagrama nr. 4 Structura tranzacțiilor pe piața secundară, mai 2025 (după numărul tranzacțiilor)



■ MTF
 ■ Tranzacții pe piața reglementată
 ■ Tranzacții în afara pieței reglementate și MTF

Diagrama nr. 5 Structura tranzacțiilor pe piața secundară, mai 2025 (după volumul tranzacțiilor)



■ MTF
 ■ Tranzacții pe piața reglementată
 ■ Tranzacții în afara pieței reglementate și MTF

Tranzacții efectuate pe piața reglementată și în cadrul sistemului multilateral de tranzacționare (MTF)

Conform rapoartelor zilnice prezentate de SA "Bursa de Valori a Moldovei", în mai 2025, au fost înregistrate următoarele rezultate:

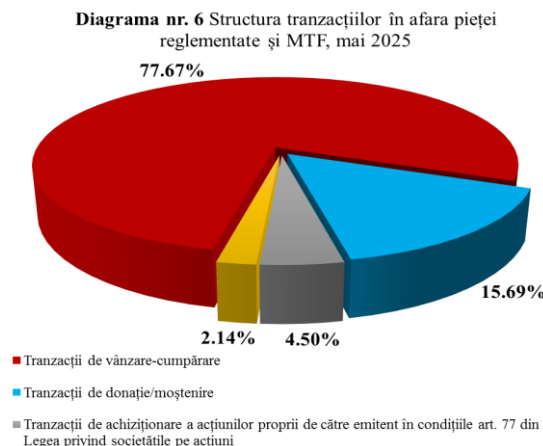
- pe piața reglementată a fost realizat un volum de 2,42 mil. lei în cadrul a 4 tranzacții de vânzare-cumpărare și a unei licitații cu strigare în pachet unic, ceea ce cumulativ au constituit 4,79% din volumul total al tranzacțiilor pe piața secundară. Toate tranzacțiile efectuate în perioada de referință au vizat acțiunile emise de SA „BANCA DE FINANȚE ȘI COMERT”;

- în cadrul MTF a fost realizată o tranzacție în volum infim de 400 lei, ceea ce constituie 0,001% din volumul total al tranzacțiilor pe piața secundară.

Tranzacții efectuate în afara pieței reglementate și MTF

Conform rapoartelor prezentate de către entități, în mai 2025 în afara pieței reglementate și MTF au fost efectuate 190 tranzacții în volum de 48,05 mil. lei ceea ce reprezintă 95,20% din totalul operațiunilor realizate pe piața secundară.

Potrivit structurii tranzacțiilor efectuate în afara pieței reglementate și MTF, ponderea maximă revine tranzacțiilor de vânzare-cumpărare în volum de 37,32 mil. lei (77,67%) din volumul total al tranzacțiilor efectuate în afara pieței reglementate și MTF. Acestea au fost urmate de tranzacțiile de donație și moștenire în volum de 7,54 mil. lei (15,69%), tranzacțiile de achiziționare a acțiunilor proprii de către emitent în condițiile art. 77 din Legea privind societățile pe acțiuni în volum de 2,16 mil. lei (4,50%) și de tranzacțiile de retragere obligatorie în condițiile art. 30 din Legea privind piața de capital în volum de 1,03 mil. lei (2,14%). *Diagrama nr. 6.*



Cumulativ de la începutul anului pe piața secundară au fost efectuate 1104 tranzacții cu valori mobiliare corporative în volum de 205,52 mil. lei raportate, volumul acestora înregistrând o descreștere cu 826,87 mil. lei sau circa de 5 ori comparativ cu aceeași perioadă a anului precedent. (*Tabelul nr.2*)

Tabelul nr. 2 Indicatorii privind volumele tranzacțiilor cu valori mobiliare corporative înregistrate în ianuarie-mai 2024-2025

Perioada	Piața reglementată		Sistemul multilateral de tranzacționare (MTF)		Tranzacții în afara pieței reglementate și MTF		Total piața secundară	
	Numărul tranzacțiilor (unități)	Volumul tranzacțiilor (mil.lei)	Numărul tranzacțiilor (unități)	Volumul tranzacțiilor (mil.lei)	Numărul tranzacțiilor (unități)	Volumul tranzacțiilor (mil.lei)	Numărul total al tranzacțiilor (unități)	Volumul total al tranzacțiilor (mil.lei)
2024	48	236,03	4	0,17	316	796,19	368	1 032,39
2025	52	46,33	4	8,19	1048	151,00	1104	205,52