



REPUBLICA MOLDOVA
COMISIA NAȚIONALĂ a PIEȚEI FINANCIARE

Buletin lunar

05•2024

PIAȚA DE CAPITAL

PIAȚA PRIMARĂ

În mai 2024 în Registrul emitenților de valori mobiliare au fost înregistrate o emisiune de constituire în valoare de 5 mil. lei, 7 emisiuni suplimentare de acțiuni în valoare de 12,48 mil. lei și o emisiune de obligațiuni corporative în valoare de 89,14 mil. lei, reflectate în tabelul ce urmează. (Tabelul nr. 1).

Tabelul nr. 1 Emisiunile de valori mobiliare înregistrate în Registrul emitenților de valori mobiliare în mai 2024

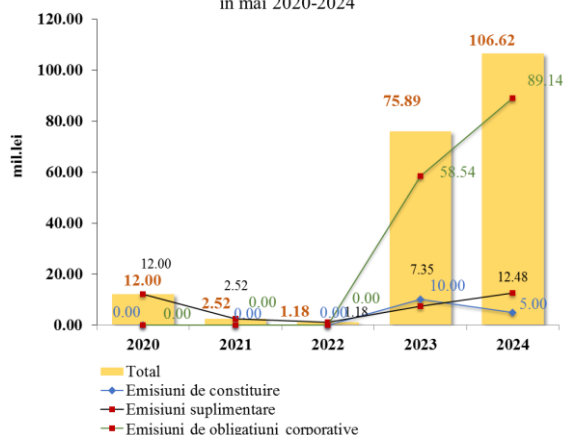
Denumirea emitentului	Codul ISIN	Suma emisiei, lei	Numărul de acțiuni, unități	Valoarea nominală, lei	Data adoptării deciziei
Emisiuni de constituire					
SAFFP „ARAGONN GRUP” SA	MD1001000105	5 000 000	5 000 000	1	27.05.2024
Total emisiuni de constituire		5 000 000			
Emisiuni suplimentare					
SA „IRI-PERSPECTIVA” *	MD14TIVA1009 MD24TIVA1007	582 900	2 009 1	300	07.05.2024
SA „ELEGANȚA” *	MD14ANEL1001	140 958	46 986	13	21.05.2024
SA „SANTO-M”	MD14OTNA1001	580 000	580 000	1	21.05.2024
SA „DACIA-LV”	MD14DACA1008	9 545 145	636 343	15	27.05.2024
SA „DRUMURI-BRICENI”	MD14DRBI1002	800 000	80 000	10	27.05.2024
SA „LIA” *	MD14LIAA1002	542 710	7 753	80	27.05.2024
SA „NICOLETA-LUX” *	MD14NLUX1004	289 539	32 171	19	27.05.2024
Total emisiuni suplimentare		12 481 252			
Emisiuni de obligațiuni					
BC „MOLDOVA-AGROINDBANK” SA	MD1004000086	89 140 000	4 457	20 000	21.05.2024
Total emisiuni de obligațiuni		89 140 000			
TOTAL		106 621 252			

* Restructurarea emisiunii de acțiuni plasate prin majorarea valorii nominale a unei acțiuni.

Volumul total al emisiunilor de valori mobiliare în luna mai 2024 a fost în creștere în raport cu luna aprilie a anului curent cu 79,76 mil. lei și în creștere comparativ cu aceeași lună a anului precedent cu 30,73 mil. lei. *Diagrama nr. 1.* Sumar de la începutul anului (ianuarie-mai 2024) au fost înregistrate 43 emisiuni de valori mobiliare în valoare totală de 315,62 mil. lei.

O pondere semnificativă de 87,03% din volumul total de emisiuni a valorilor mobiliare înregistrate revine emisiunii obligațiunilor BC „MOLDOVA-AGROINDBANK” SA (274,68 mil. lei).

Diagrama nr. 1 Volumul emisiunilor de valori mobiliare în mai 2020-2024



Emisiunile de acțiuni (39 emisiuni) în ianuarie-mai 2024 au constituit un volum de 40,94 mil. lei sau 12,97% din volumul total de emisiuni a valorilor mobiliare înregistrate.

Volumul investițiilor străine în ianuarie-mai a anului 2024 atestă, în raport cu perioada similară a anului 2023, o creștere neînsemnată de la 2,28 mil. lei la 2,31 mil. lei (1,32%) și constituie o valoare infimă de 0,73% din totalul emisiunilor de valori mobiliare.

Evoluția volumului și a numărului emisiunilor de valori mobiliare în ianuarie-mai 2020-2024 este reflectată în *Diagrama nr. 2 și Diagrama nr. 3*.

Diagrama nr. 2 Volumul emisiunilor de valori mobiliare în ianuarie-mai 2020-2024

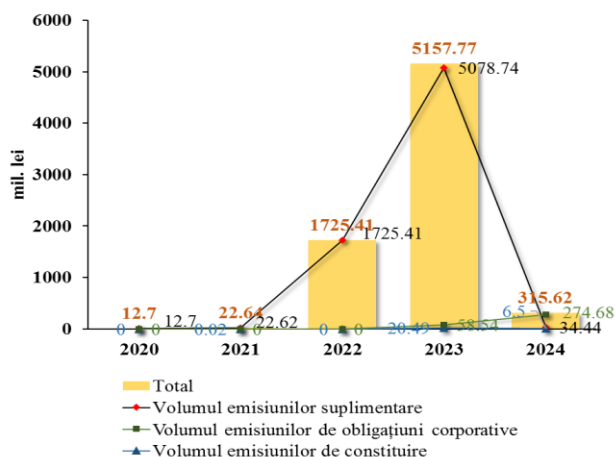
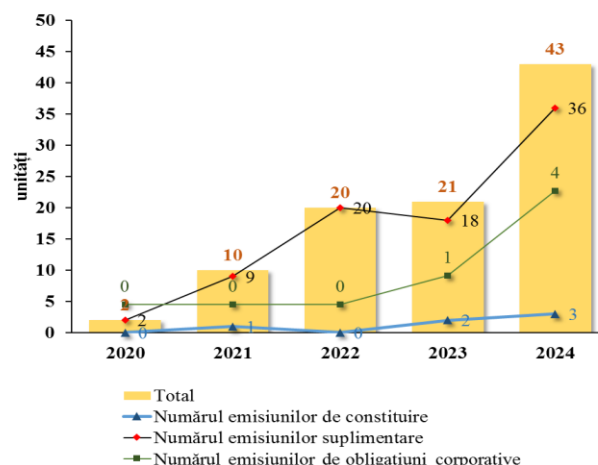


Diagrama nr. 3 Numărul emisiunilor de valori mobiliare în ianuarie-mai 2020-2024



TRANZACȚII EFECTUATE PE PIAȚA SECUNDARĂ

În mai 2024 pe piața secundară au fost efectuate 56 tranzacții cu valori mobiliare corporative în volum de 20,06 mil. lei, volumul acestora fiind în creștere cu 6,79 mil. lei (51,17%) față de luna precedentă și în descreștere cu 177,70 mil. lei comparativ cu aceeași lună a anului precedent.

Ponderea tranzacțiilor înregistrate pe piața secundară în mai 2024, după volumul tranzacțiilor și după numărul tranzacțiilor, este reflectată în *Diagramele nr. 4 și nr. 5*.

Diagrama nr. 4 Structura tranzacțiilor pe piața secundară, mai 2024 (după numărul tranzacțiilor)

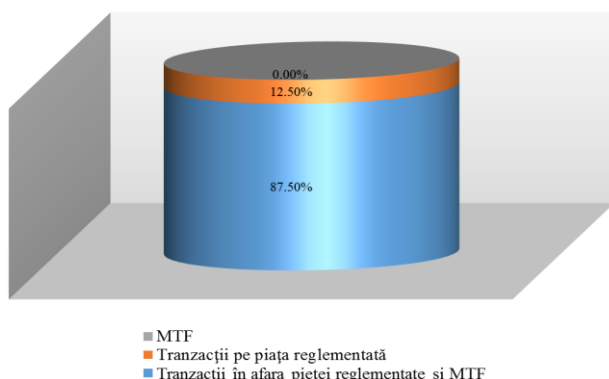
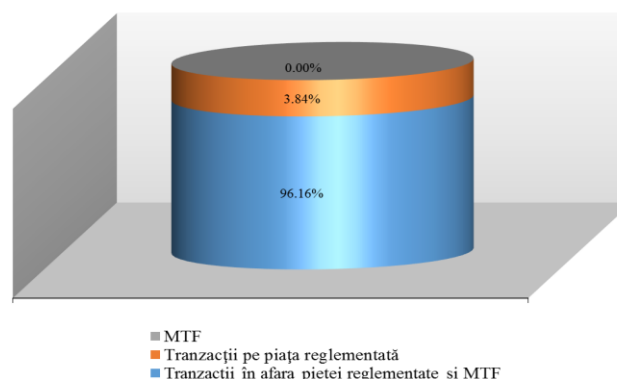


Diagrama nr. 5 Structura tranzacțiilor pe piața secundară, mai 2024 (după volumul tranzacțiilor)



Tranzacții efectuate pe piața reglementată și în cadrul sistemului multilateral de tranzacționare (MTF)

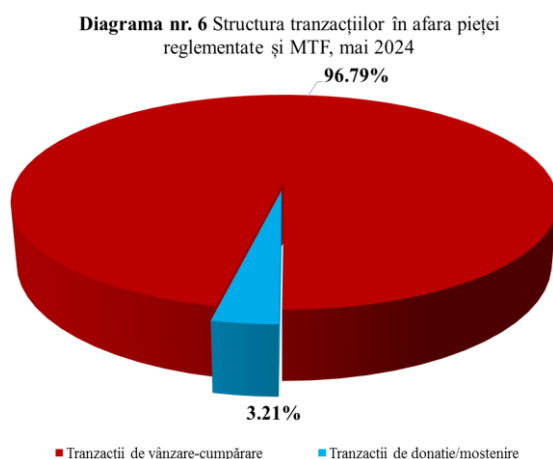
Conform rapoartelor zilnice prezentate de SA "Bursa de Valori a Moldovei", în mai 2024, au fost înregistrate următoarele rezultate:

- pe piața reglementată a fost realizat un volum de 0,77 mil. lei în cadrul a 7 tranzacții de vânzare-cumpărare, ceea ce constituie 3,84% din volumul total al tranzacțiilor pe piața secundară. Din acestea: 2 tranzacții în volum de 0,68 mil. lei (88,31%) au fost efectuate cu obligațiuni emise de BC „MOLDOVA-AGROINDBANK” SA, 3 tranzacții în volum de 0,08 mil. lei (10,39%) au fost efectuate cu acțiuni emise de BC „MOLDOVA-AGROINDBANK” SA, iar 2 tranzacții în volum de 0,01 mil. lei (1,30%) au fost efectuate cu acțiuni emise de SA „BANCA DE FINANȚE ȘI COMERT”;
- în cadrul MTF nu au fost realizate tranzacții.

Tranzacții efectuate în afara pieței reglementate și MTF

Conform rapoartelor prezentate de către entități, în mai 2024 în afara pieței reglementate și MTF au fost efectuate 49 tranzacții în volum de 19,29 mil. lei ceea ce reprezintă 96,16% din totalul operațiunilor realizate pe piața secundară.

Potrivit structurii tranzacțiilor efectuate în afara pieței reglementate și MTF, ponderea maximă revine tranzacțiilor de vânzare-cumpărare în volum de 18,67 mil. lei (96,79%), iar tranzacțiile de donație și moștenire constituie 0,62 mil. lei (3,21%) din volumul total al tranzacțiilor efectuate în afara pieței reglementate și MTF. *Diagrama nr. 6.*



Cumulativ de la începutul anului pe piața secundară au fost efectuate 368 tranzacții cu valori mobiliare corporative în volum de 1 032,39 mil. lei raportate la 23,32 mil. valori mobiliare, volumul acestora înregistrând o creștere cu 794,32 mil. lei sau circa de 4,3 ori comparativ cu aceeași perioadă a anului precedent. *(Tabelul nr.2)*

Tabelul nr. 2 Indicatorii privind volumele tranzacțiilor cu valori mobiliare corporative înregistrate în ianuarie-mai 2023-2024

Perioada	Piața reglementată		Sistemul multilateral de tranzacționare (MTF)		Tranzacții în afara pieței reglementate și MTF		Total piața secundară	
	Numărul tranzacțiilor (unități)	Volumul tranzacțiilor (mil.lei)	Numărul tranzacțiilor (unități)	Volumul tranzacțiilor (mil.lei)	Numărul tranzacțiilor (unități)	Volumul tranzacțiilor (mil.lei)	Numărul total al tranzacțiilor (unități)	Volumul total al tranzacțiilor (mil.lei)
2023	41	18,15	26	5,34	661	214,58	728	238,07
2024	48	236,03	4	0,17	316	796,19	368	1 032,39