



REPUBLICA MOLDOVA
COMISIA NAȚIONALĂ a PIEȚEI FINANCIARE

Buletin lunar

05•2023

PIAȚA DE CAPITAL

PIAȚA PRIMARĂ

În mai 2023 în Registrul emitenților de valori mobiliare au fost înregistrate o singură emisiune de constituire în valoare de 10 mil. lei, 4 emisiuni suplimentare de acțiuni în valoare de 7,35 mil. lei și o emisiune de obligațiuni corporative în valoare de 58,54 mil. lei, reflectate în tabelul ce urmează. (Tabelul nr. 1).

Tabelul nr. 1 Emisiunile de valori mobiliare înregistrate în Registrul emitenților de valori mobiliare în mai 2023

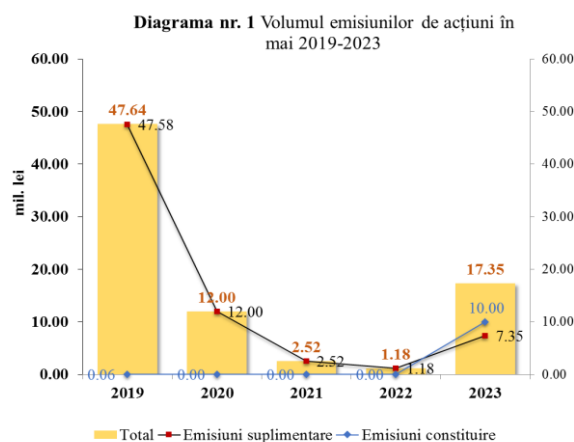
Denumirea emitentului	Codul ISIN	Suma emisiei, lei	Numărul de acțiuni, unități	Valoarea nominală, lei	Data adoptării deciziei
Emisiuni de constituire					
ASTARTA INVEST	MD1001000071	10 000 000	100 000	100	23.05.2023
Total emisiuni de constituire		10 000 000			
Emisiuni suplimentare					
BURSA DE VALORI A MOLDOVEI	MD14BSVO1001	124 708,50	214	582,75	02.05.2023
DACIA-LV	MD14DACA1008	6 676 785	445 119	15	02.05.2023
ACORD*	MD14ACCO1003	312 165	14 865	41	30.05.2023
PROMETEU-NORD*	MD14PRNO1006	234 615	78 205	8	30.05.2023
Total emisiuni suplimentare		7 348 273,5			
Emisiuni de obligațiuni					
MOLDOVA-AGROINDBANK	MD1004000011	58 540 000	2927	20 000	18.05.2023
Total emisiuni de obligațiuni		58 540 000			
TOTAL		75 888 273,50			

* Restructurarea emisiunii de acțiuni plasate prin majorarea valorii nominale a unei acțiuni.

Respectiv, volumul emisiunilor de valori mobiliare în luna mai 2023 a constituit 75,89 mil. lei, fiind în creștere comparativ cu aceeași lună a anului precedent cu 74,71 mil. lei și cu 75,37 mil. lei în raport cu luna precedentă a anului în curs *Diagrama nr. 1*. Principalul aport în acest volum revine emisiunii în premieră absolută a obligațiunilor corporative în volum de 58,54 mil. lei sau 77,14% din totalul de emisiuni a perioadei raportate, emisiunilor de acțiuni revenindu-le corespunzător o cotă de 22,86%.

Sumar, de la începutul anului (ianuarie-mai 2023)

au fost realizate 21 emisiuni de valori mobiliare în valoare totală de 5157,77 mil. lei, dintre care: acțiuni în volum de 5099,23 mil. lei și obligațiuni în volum de 58,54 mil. lei, fiind consemnată o creștere cu 3432,36 mil. lei comparativ cu perioada similară a anului



precedent. Investițiile străine pe piața primară de capital au înregistrat valori neînsemnate de 2,28 mil. lei sau 0,044% din totalul emisiunilor de valori mobiliare, cumulate în ianuarie-mai 2023. Evoluția volumului și a numărului emisiunilor de valori mobiliare în ianuarie-mai 2019-2023 este reflectată în *Diagrama nr. 2* și *Diagrama nr. 3*.

Diagrama nr. 2 Volumul emisiunilor de valori mobiliare în ianuarie-mai 2019-2023

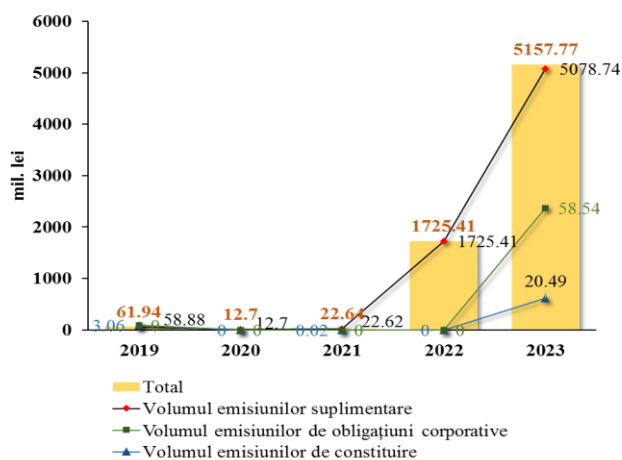
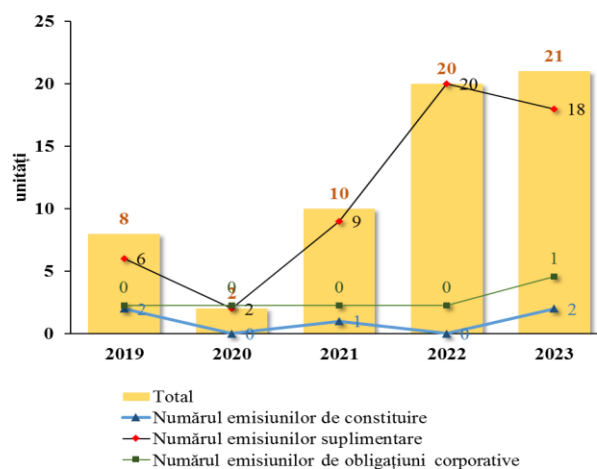


Diagrama nr. 3 Numărul emisiunilor de valori mobiliare în ianuarie-mai 2019-2023

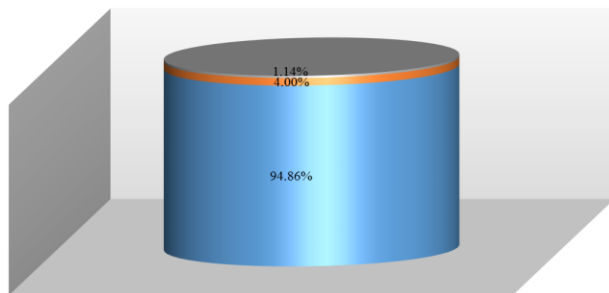


TRANZACȚII EFECTUATE PE PIAȚA SECUNDARĂ

În mai 2023 pe piața secundară au fost înregistrate 175 tranzacții cu valori mobiliare corporative în volum de 197,76 mil. lei raportate la 8,06 mil. valori mobiliare.

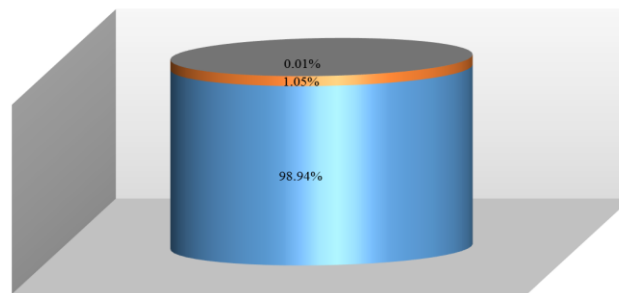
Ponderea tranzacțiilor înregistrate pe piața secundară în mai 2023, după volumul tranzacțiilor și după numărul tranzacțiilor, este reflectată în *Diagramele nr. 4 și nr. 5*.

Diagrama nr. 4 Structura tranzacțiilor pe piața secundară, mai 2023 (după numărul tranzacțiilor)



■ MTF
 ■ Tranzacții pe piața reglementată
 ■ Tranzacții în afara pieței reglementate și MTF

Diagrama nr. 5 Structura tranzacțiilor pe piața secundară, mai 2023 (după volumul tranzacțiilor)



■ MTF
 ■ Tranzacții pe piața reglementată
 ■ Tranzacții în afara pieței reglementate și MTF

Tranzacții efectuate pe piața reglementată și MTF

Rapoartele zilnice privind tranzacțiile cu valori mobiliare, prezentate de SA „Bursa de Valori a Moldovei” în mai 2023, denotă următoarea situație:

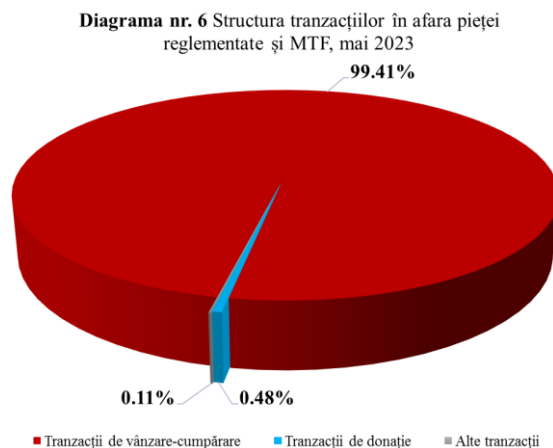
- pe piața reglementată au fost efectuate 7 tranzacții de vânzare-cumpărare în volum de 2,08 mil. lei ce constituie 1,05% din volumul total al tranzacțiilor pe piața secundară. Cea mai mare tranzacție în volum de 1,85 mil. lei sau 88,94% din totalul tranzacțiilor pe piața reglementată a fost realizată cu acțiunile SA „Banca de Finanțe și Comerț”. Alte 4 tranzacții în volum total de 0,2 mil. lei au fost realizate cu acțiunile BC „Moldova-Agroindbank” SA, iar 2 tranzacții în volum de 0,03 mil. lei fost realizate cu acțiunile BC „Victoriabank” SA;

- în cadrul MTF au fost efectuate 2 tranzacții de vânzare-cumpărare în volum de 0,014 mil. lei ce constituie 0,01% din volumul total al tranzacțiilor pe piața secundară. Ambele tranzacții au fost realizate cu acțiunile SA Combinatul de panificație „Franzeluța”.

Tranzacții efectuate în afara pieței reglementate și MTF

În afara pieței reglementate și MTF au fost efectuate 166 de tranzacții în volum de 195,67 mil. lei raportate la 8,04 mil. unități de valori mobiliare sau 98,94% din volumul total al tranzacțiilor pe piața secundară.

Potrivit structurii tranzacțiilor efectuate în afara pieței reglementate și MTF, ponderea maximă după volum revine tranzacțiilor de vânzare-cumpărare (99,41% sau 194,50 mil. lei), urmate de tranzacțiile de donație (0,48% sau 0,94 mil. lei) din volumul total al tranzacțiilor, altor tipuri de tranzacții (moștenire, etc.) revenindu-le corespunzător 0,11% sau 0,23 mil. lei. *Diagrama nr. 6.*



Cumulativ de la începutul anului pe piața secundară au fost efectuate 728 tranzacții cu valori mobiliare corporative în volum de 238,07 mil. lei raportate la 11,88 mil. valori mobiliare, volumul acestora înregistrând o descreștere cu 164,87 mil. lei sau 40,92% comparativ cu aceeași perioadă a anului precedent. (*Tabelul nr.2*)

Tabelul nr. 2 Indicatorii privind volumele tranzacțiilor cu valori mobiliare corporative înregistrate în ianuarie-mai 2022-2023

Perioada	Piața reglementată		Sistemul multilateral de tranzacționare (MTF)		Tranzacții în afara pieței reglementate și MTF		Total piața secundară	
	Numărul tranzacțiilor (unități)	Volumul tranzacțiilor (mil.lei)	Numărul tranzacțiilor (unități)	Volumul tranzacțiilor (mil.lei)	Numărul tranzacțiilor (unități)	Volumul tranzacțiilor (mil.lei)	Numărul total al tranzacțiilor (unități)	Volumul total al tranzacțiilor (mil.lei)
2022	58	362,91	10	2,67	1171	37,37	1239	402,95
2023	41	18,15	26	5,34	661	214,58	728	238,07

Avizat:

Secretarul general

E. Pui _____

Departamentul piața de capital

N. Stanciu _____

A. Munteanu _____

V. Calancea _____

T. Casapu _____

M. Sfeclă _____

Direcția generală dezvoltare instituțională și relații externe

V. Cuhai _____

M. Meriacre _____

N. Duca _____