



REPUBLICA MOLDOVA
COMISIA NAȚIONALĂ a PIEȚEI FINANCIARE

Buletin lunar

05•2022

PIAȚA DE CAPITAL

PIAȚA PRIMARĂ

În mai 2022 în Registrul emitenților de valori mobiliare au fost înregistrate 4 emisiuni suplimentare de valori mobiliare în valoare de 1,18 mil. lei, reflectate în tabelul ce urmează. **(Tabelul nr.1).**

Tabelul nr.1 Emisiunile de valori mobiliare înregistrate în Registrul emitenților de valori mobiliare în mai 2022

Denumirea emitentului	Codul ISIN	Suma emisiiei, lei	Numărul de acțiuni, unități	Valoarea nominală, lei	Data adoptării deciziei
Emisiuni suplimentare de acțiuni					
DRUMUL VIILOR	MD14MUVI1002	140 000	140 000	1	04.05.2022
AVIATEHSERVICE	MD14AVSE1004	80 000	80 000	1	20.05.2022
GEOMACON*	MD14GEOM1003	601 527	200 509	4	25.05.2022
TERMOENERGOMONTAJ	MD14OENR1009	357 510	35 751	10	25.05.2022
Total		1 179 037 lei			

* Restructurarea emisiunii de acțiuni plasate prin majorarea valorii nominale a unei acțiuni de la 1 leu la 4 lei.

Volumul emisiunilor de acțiuni în mai 2022 s-a micșorat comparativ cu aceeași lună a anului precedent cu 1,34 mil. lei **Diagrama nr.1.**

Sumar, de la începutul anului (ianuarie-mai 2022) au fost realizate 20 emisiuni de valori mobiliare în valoare totală de 1725,41 mil. lei, dintre care: acțiuni în volum de 1660,41 mil. lei și obligațiuni în volum de 65,00 mil. lei. Astfel, a fost înregistrată o creștere semnificativă a volumului total de valori mobiliare, cu 1702,77 mil. lei comparativ cu perioada similară a anului precedent. În ianuarie-mai 2022 fluxul de investiții străine a constituit 41,25 mil. lei sau 2,39% din totalul emisiunilor de valori mobiliare. Evoluția volumului și a numărului emisiunilor de valori mobiliare în ianuarie-mai 2018-2022 este reflectată în **Diagrama nr.2 și Diagrama nr.3.**

Diagrama nr.1. Volumul emisiunilor de valori mobiliare în mai 2018-2022



Diagrama nr. 2. Volumul emisiunilor de valori mobiliare în ianuarie-mai 2018-2022

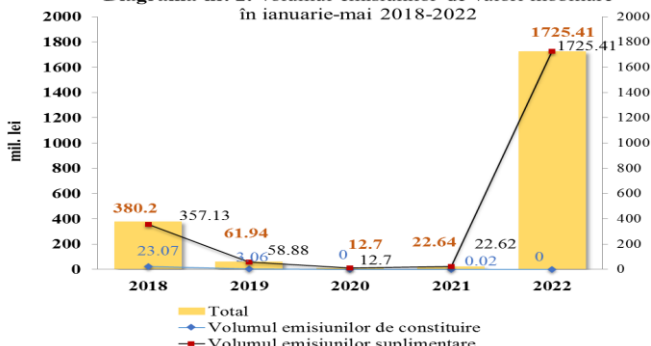
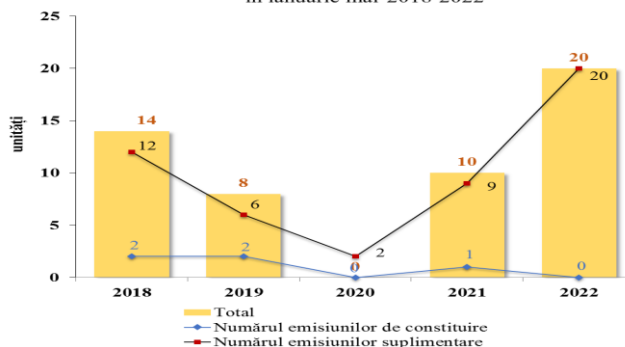


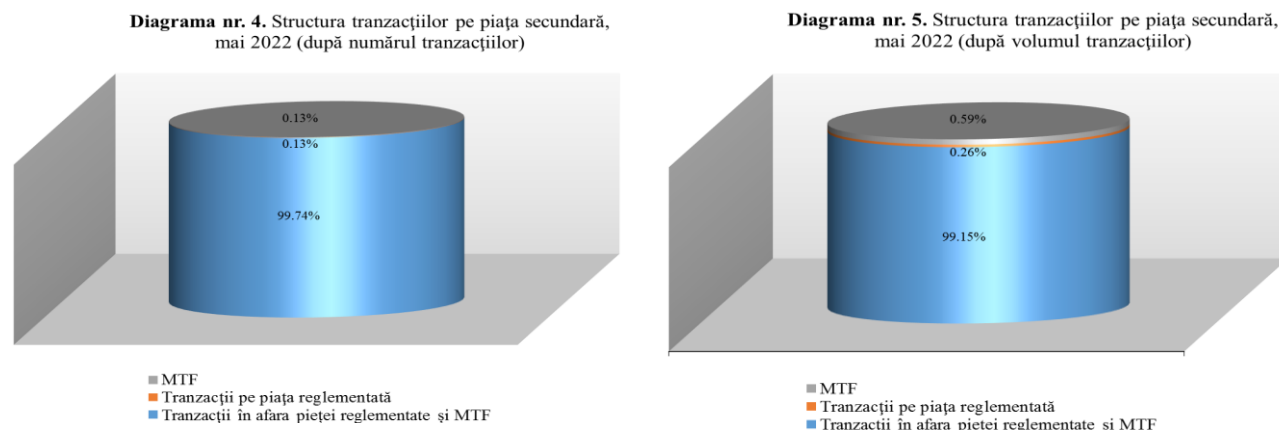
Diagrama nr. 3. Numărul emisiunilor de valori mobiliare în ianuarie-mai 2018-2022



TRANZACȚII EFECTUATE PE PIAȚA SECUNDARĂ

În mai 2022 pe piața secundară au fost înregistrate 763 tranzacții cu valori mobiliare corporative în volum de 15,34 mil. lei raportate la 0,99 mil. valori mobiliare.

Ponderea tranzacțiilor înregistrate pe piața secundară în mai 2022, după volumul tranzacțiilor și după numărul tranzacțiilor, este reflectată în **Diagrama nr.4 și Diagrama nr.5.**



În ianuarie-mai 2022 pe piața secundară au fost efectuate 1239 tranzacții cu valori mobiliare corporative în volum de 402,95 mil. lei raportate la 4,41 mil. valori mobiliare, volumul acestora înregistrând o creștere de circa 2,88 ori comparativ cu aceeași perioadă a anului precedent. **(Tabelul nr.2)**

***Tabelul nr. 2** Indicatorii privind volumele tranzacțiilor cu valori mobiliare corporative înregistrate în ianuarie-mai 2021-2022*

Perioada	Piața reglementată		Sistemul multilateral de tranzacționare (MTF)		Tranzacții în afara pieței reglementate și MTF		Total piața secundară	
	Numărul tranzacțiilor (unități)	Volumul tranzacțiilor (mil.lei)	Numărul tranzacțiilor (unități)	Volumul tranzacțiilor (mil.lei)	Numărul tranzacțiilor (unități)	Volumul tranzacțiilor (mil.lei)	Numărul total al tranzacțiilor (unități)	Volumul total al tranzacțiilor (mil.Lei)
2021	23	8,92	31	2,18	5811	128,65	5865	139,75
2022	58	362,91	10	2,67	1171	37,37	1239	402,95

Tranzacții efectuate pe piața reglementată și MTF

Conform rapoartelor zilnice prezentate de SA „Bursa de Valori a Moldovei” în mai 2022, s-a constatat:

- pe piața reglementată a fost efectuată 1 tranzacție de vânzare-cumpărare în volum de 40014,00 lei raportată la 513 valori mobiliare;
- în cadrul MTF a fost efectuată 1 tranzacție de vânzare-cumpărare în volum de 90000,00 lei raportată la 9000 valori mobiliare.

Tranzacții efectuate în afara pieței reglementate și MTF

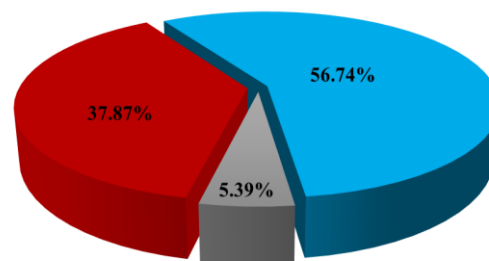
În afara pieței reglementate și MTF au fost efectuate 761 de tranzacții în volum de 15,21 mil. lei raportate la 0,98 mil. unități de valori mobiliare.

Potrivit structurii tranzacțiilor efectuate în afara pieței reglementate și MTF, ponderea maximă după volum revine tranzacțiilor urmare retragerii obligatorii în condițiile art. 30 din Legea privind piața de capital (nr. 171/2012) în volum de 8,63 mil. lei (56,74%), urmate de tranzacțiile de vânzare-cumpărare care constituie 5,76 mil. lei sau 37,87% din volumul total al tranzacțiilor.

Alte tranzacții (donație, mostenire, etc.) în volum de 0,82 mil. lei constituie 5,39% din volumul total al tranzacțiilor efectuate în afara pieței reglementate și MTF în luna mai curent.

Diagrama nr. 6.

Diagrama nr.6. Structura tranzacțiilor în afara pieței reglementate și MTF, mai 2022



- Tranzacții de vânzare-cumpărare
- Retragerea obligatorie în condițiile art. 30 din Legea privind piața de capital
- Alte tranzacții