



REPUBLICA MOLDOVA
COMISIA NAȚIONALĂ a PIEȚEI FINANCIARE

Buletin lunar

05•2021

PIAȚA DE CAPITAL

PIAȚA PRIMARĂ

În mai 2021 în Registrul emitenților de valori mobiliare a fost înregistrată o emisiune suplimentară în valoare de 2,52 mil. lei, reflectată în tabelul ce urmează. (Tabelul nr.1).

Tabelul nr.1 Emisiunile de valori mobiliare înregistrate în Registrul emitenților de valori mobiliare în mai 2021

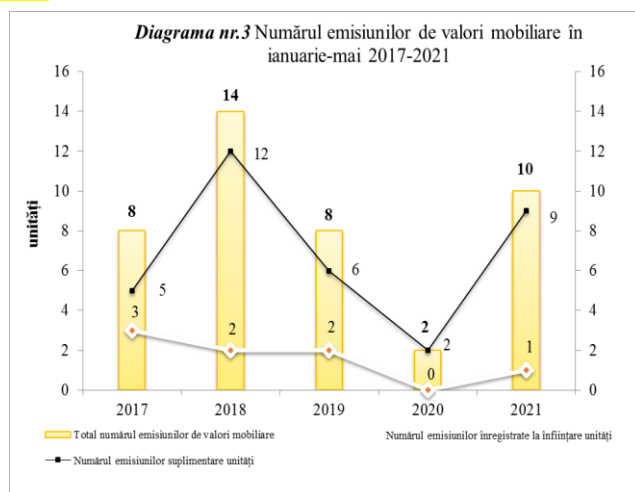
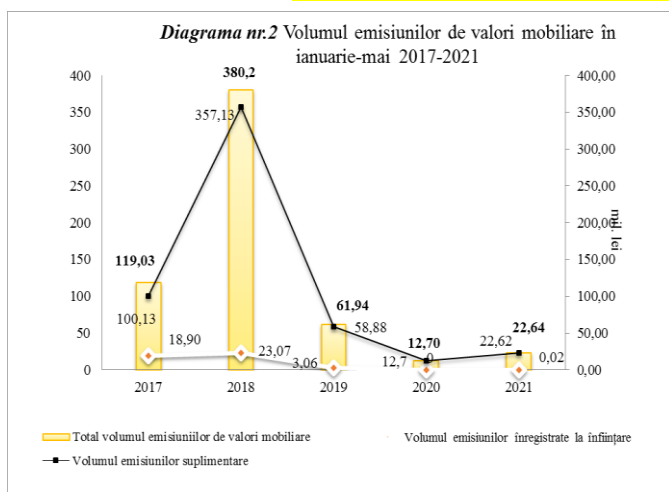
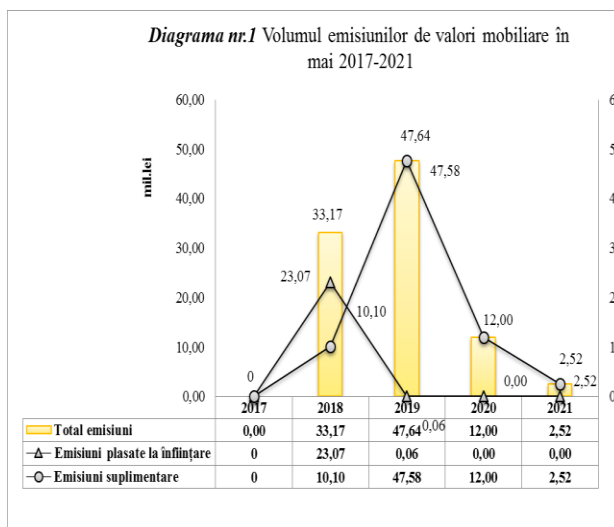
Denumirea emitentului	Codul ISIN	Suma emisiei, lei	Numărul de acțiuni, unități	Valoarea nominală, lei	Data adoptării deciziei
Emisiuni suplimentare de acțiuni					
FABRICA DE BRÂNZETURI DIN CAHUL	MD14RINZ1002	2 515 980	125 799	20	18.05.21
Total		2 515 980			

Volumul emisiunilor de acțiuni în mai 2021 s-a micșorat comparativ cu aceeași lună a anului precedent cu 9,48 mil. lei **Diagrama nr.1.**

În ianuarie-mai 2021 au fost realizate 10 emisiuni de valori mobiliare în valoare totală de 22,64 mil. lei, ceea ce constituie o creștere cu 9,94 mil. lei comparativ cu aceeași perioadă a anului precedent.

În ianuarie-mai 2021 fluxul de investiții străine a constituit 5,7 mil. lei sau 25,18% din totalul emisiunilor de acțiuni.

Evoluția volumului și a numărului emisiunilor de valori mobiliare în ianuarie mai 2017-2021 este reflectată în **Diagrama nr.2 și Diagrama nr.3.**



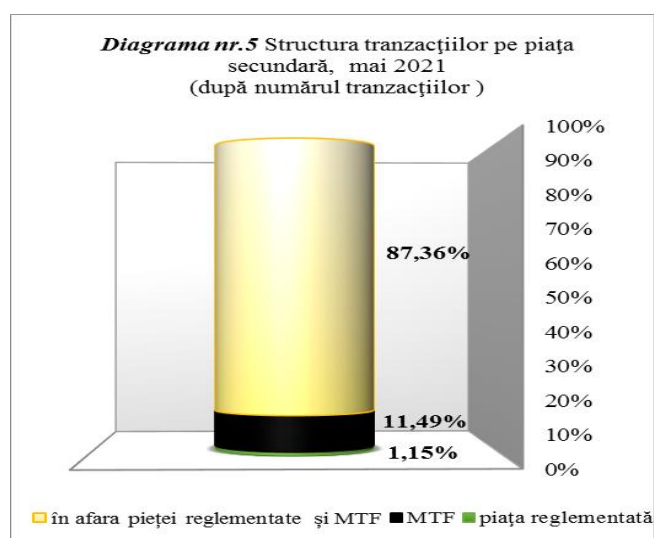
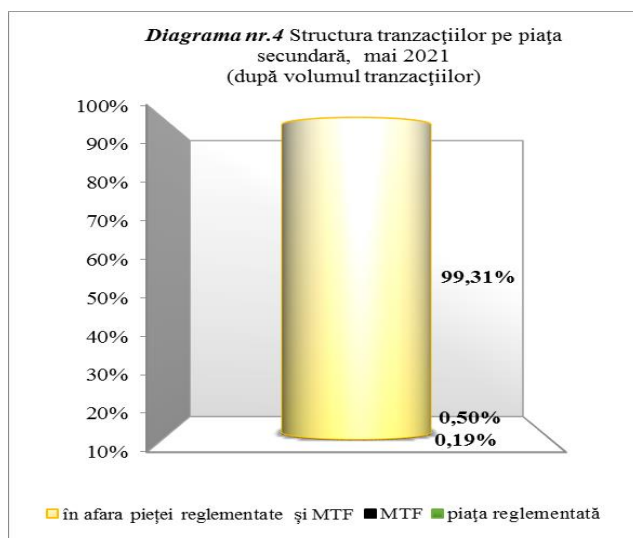
TRANZACȚII EFECTUATE PE PIAȚA SECUNDARĂ

În ianuarie-mai 2021 pe piața secundară au fost efectuate 5865 tranzacții cu valori mobiliare corporative în volum de 139,75 mil. lei raportate la 5,97 mil. valori mobiliare, volumul acestora înregistrând o diminuare cu 226,2 mil. lei sau cu 61,81% comparativ cu aceeași perioadă a anului precedent. **(Tabelul nr.2)**

Tabelul nr. 2 Indicatorii privind volumele tranzacțiilor cu valori mobiliare corporative înregistrate în ianuarie-mai 2020-2021

Perioada	Piața reglementată		Sistemul multilateral de tranzacționare (MTF)		Tranzacții în afara pieței reglementate și MTF		Total piața secundară	
	Numărul tranzacțiilor (unități)	Volumul tranzacțiilor (mil.lei)	Numărul tranzacțiilor (unități)	Volumul tranzacțiilor (mil.lei)	Numărul tranzacțiilor (unități)	Volumul tranzacțiilor (mil.lei)	Numărul total al tranzacțiilor (unități)	Volumul total al tranzacțiilor (mil.lei)
2020	91	53,00	2	0,42	2952	312,53	3045	365,95
2021	23	8,92	31	2,18	5811	128,65	5865	139,75

În mai 2021 pe piața secundară au fost înregistrate 87 tranzacții cu valori mobiliare corporative în volum de 32,2 mil.lei raportate la 1,26 mil. valori mobiliare. Ponderea tranzacțiilor înregistrate pe piața secundară în mai 2021, după volumul tranzacțiilor și după numărul tranzacțiilor, este reflectată în **Diagrama nr.4 și Diagrama nr.5.**



Tranzacții cu valori mobiliare corporative pentru luna mai 2021

Conform rapoartelor zilnice prezentate de SA „Bursa de Valori a Moldovei” în mai 2021, s-au constatat:

- pe piața reglementată a fost efectuată 1 tranzacție urmare ofertei publice pe piața secundară în volum de 61 992,0 lei raportată la 8 856 valori mobiliare;
- în cadrul MTF au fost efectuate 10 tranzacții în volum de 0,16 mil.lei raportate la 0,37 mil. valori mobiliare, dintre care, 9 tranzacții urmare licitațiilor cu strigare (Pachet Unic) în volum de 0,07 mil.lei și 1 tranzacție de vânzare-cumpărare în volum de 0,09 mil. lei.

Tranzacții efectuate în afara pieței reglementate și MTF

În afara pieței reglementate și MTF au fost efectuate 76 de tranzacții în volum de 31,97 mil. lei raportate la 0,88 mil. unități de valori mobiliare.

Potrivit structurii tranzacțiilor efectuate în afara pieței reglementate și MTF, ponderea maximă după volum revine tranzacțiilor de achiziționare a acțiunilor proprii în cazul reorganizării emitentului care constituie 19,16 mil. lei sau 59,93% din volumul total al tranzacțiilor.

Totodată, tranzacțiile de donație constituie 6,05 mil. lei (18,93%), tranzacțiile de vânzare-cumpărare - 4,77 mil. lei (14,92%), tranzacțiile de moștenire - 1,73 mil. lei (5,41%). Alte tranzacții (Achiziționarea de către emitent a acțiunilor proprii în condițiile art. 77 din

Legea nr. 1134/1997 privind societățile pe acțiuni și Succesiunea valorilor mobiliare în urma reorganizării sau lichidării persoanei juridice acționar) în volum de 0,26 mil. lei constituie 0,81% din volumul total al tranzacțiilor efectuate în afara pieței reglementate și MTF în luna mai curent. **Diagrama nr. 6.**

