



REPUBLICA MOLDOVA  
COMISIA NAȚIONALĂ a PIETEI FINANCIARE

# Buletin lunar

05•2020

## PIAȚA DE CAPITAL

### PIAȚA PRIMARĂ

În mai 2020 în Registrul emitenților de valori mobiliare a fost înregistrată o emisiune suplimentară în valoare de 12,00 mil. lei, reflectată în tabelul ce urmează. **(Tabelul nr.1).**

**Tabelul nr.1** Emisiunile de valori mobiliare înregistrate în Registrul emitenților de valori mobiliare în mai 2020

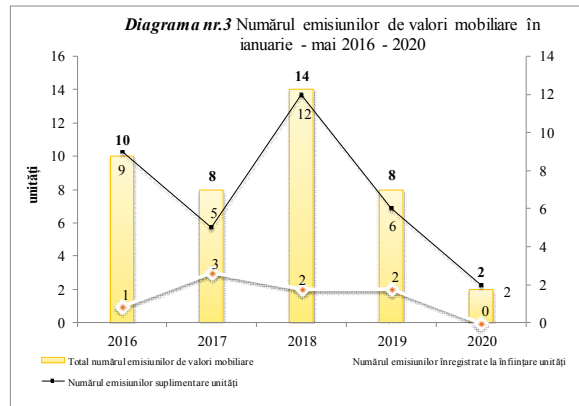
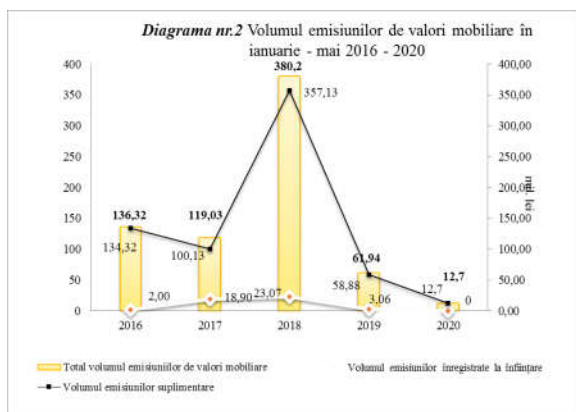
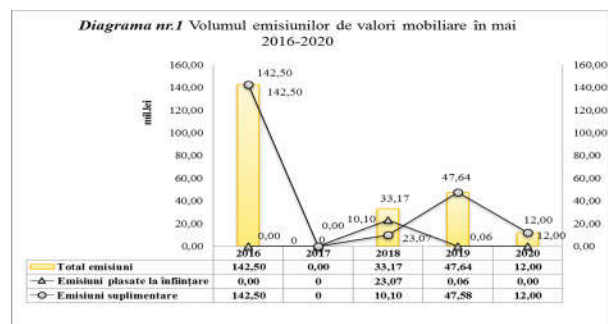
Denumirea emitentului	Codul ISIN al valorilor mobiliare	Suma emisiunii, lei	Numărul de valori mobiliare plasate, unități	Valoarea nominală a unei valori mobiliare, lei	Prețul de plasare a unei valori mobiliare, lei
<b>Emisiuni suplimentare de acțiuni</b>					
SA „MOLDCARGO”	MD14ARGO1006	12 000 000	40	300 000	300 000
<b>Total general</b>		<b>12 000 000</b>			

Volumul emisiunilor de acțiuni în mai 2020 s-a micșorat comparativ cu aceeași lună a anului precedent cu 35,64 mil. lei **Diagrama nr.1.**

În ianuarie – mai 2020 au fost realizate 2 emisiuni de valori mobiliare în valoare totală de 12,70 mil. lei, ceea ce constituie o descreștere cu 49,24 mil. lei comparativ cu aceeași perioadă a anului precedent.

Evoluția volumului și a numărului emisiunilor de valori mobiliare în ianuarie – mai 2016 - 2020 este reflectată în **Diagrama nr.2 și Diagrama nr.3.**

În ianuarie - mai 2020 nu au fost înregistrate investiții străine pe piața primară de capital.



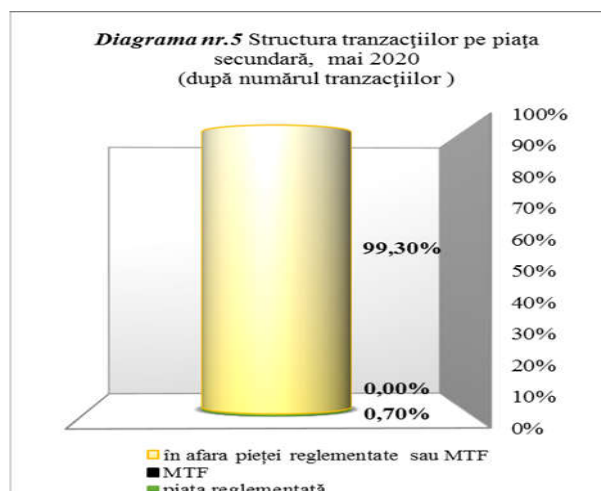
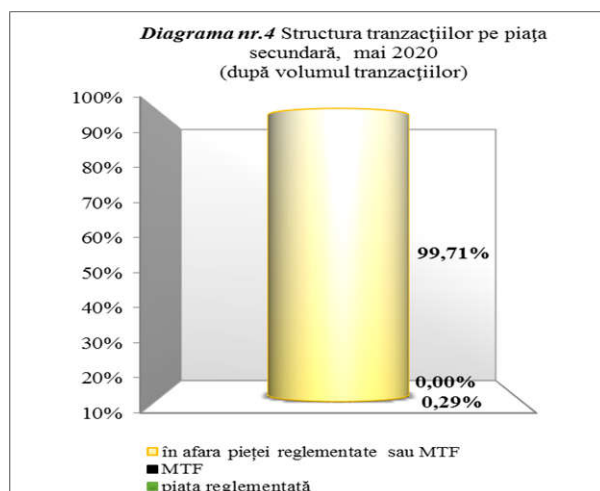
## TRANZACȚII EFECTUATE PE PIAȚA SECUNDARĂ

În ianuarie - mai 2020 pe piața secundară au fost efectuate 3045 tranzacții cu valori mobiliare corporative în volum de 365,95 mil. lei raportate la 192,2 mil. valori mobiliare, volumul acestora înregistrând o diminuare cu 2391,33 mil. lei sau cu 86,73% comparativ cu aceeași perioadă a anului precedent. **(Tabelul nr.2)**

**Tabelul nr. 2** Indicatorii privind volumele tranzacțiilor cu valori mobiliare corporative înregistrate în ianuarie - mai 2019 - 2020

ianuarie-mai	Piața reglementată		Sistemul multilateral de tranzacționare (MTF)		Tranzacții în afara pieței reglementate sau MTF		Total piața secundară	
	Numărul tranzacțiilor (unități)	Volumul tranzacțiilor (mil.lei)	Numărul tranzacțiilor (unități)	Volumul tranzacțiilor (mil.lei)	Numărul tranzacțiilor (unități)	Volumul tranzacțiilor (mil.lei)	Numărul total al tranzacțiilor (unități)	Volumul total al tranzacțiilor (mil.lei)
2019	40	1580,29	37	1,58	1030	1175,41	1107	2757,28
2020	91	53,00	2	0,42	2952	312,53	3045	365,95

Ponderea tranzacțiilor înregistrate pe piața secundară în mai 2020, după volumul tranzacțiilor și după numărul tranzacțiilor, este reflectată în **Diagrama nr.4 și Diagrama nr.5.**



**Tabelul nr.3** Ofertele de preluare pe piața secundară derulate în mai 2020

Nr.	Hotărârea CNPF	Data publicării în monitorul oficial	Denumirea ofertantului	Date despre valorile mobiliare ce constituie obiectul ofertei			
				Denumirea emitentului	Valoarea nominală lei	Preț propus lei	Nr. de acțiuni ce constituie obiect al ofertei
<b>Oferta de preluare benevolă a acțiunilor</b>							
1.	nr.19/3 din 04.05.2020	08.05.2020	Anikina Ianina	SA „CENTRINDMONTAJ”	10,00	135,00	6062

## Tranzacții efectuate pe piața reglementată

În mai 2020, pe piața reglementată au fost efectuate 4 tranzacții de vânzare-cumpărare în volum de 0,09 mil. lei raportate la 343 valori mobiliare.

## Tranzacții efectuate în afara pieței reglementate sau MTF

Conform rapoartelor prezentate de către entități, în mai 2020 în afara pieței reglementate sau MTF au fost efectuate 569 de tranzacții în volum de 30,55 mil. lei raportate la 1,38 mil. valori mobiliare.

Potrivit structurii tranzacțiilor efectuate în afara pieței reglementate sau MTF, ponderea maximă după volum revine tranzacțiilor de achiziționare a acțiunilor proprii în cazul reorganizării emitentului care constituie 21,23 mil. lei sau 69,50% din volumul total al tranzacțiilor.

Totodată, tranzacțiile de vânzare-cumpărare constituie 7,77 mil. lei sau 25,43%. Alte tranzacții (retragerea

obligatorie în condițiile art.30 din Legea privind piața de capital, moștenire, succesiunea valorilor mobiliare în urma lichidării persoanei juridice acționar, etc.) în volum de 1,55 mil. lei constituie 5,07% din volumul total al tranzacțiilor efectuate în afara pieței reglementate sau MTF în luna mai curent. **Diagrama nr. 6.**

