



REPUBLICA MOLDOVA
COMISIA NAȚIONALĂ a PIEȚEI FINANCIARE

Buletin lunar

06•2025

PIAȚA DE CAPITAL

PIAȚA PRIMARĂ

În iunie 2025 în Registrul emitenților de valori mobiliare (REVM) au fost înregistrate 3 emisiuni suplimentare de acțiuni în valoare de 1,68 mil. lei (Tabelul nr. 1).

Tabelul nr. 1 Emisiunile de valori mobiliare înregistrate în REVM în iunie 2025

Denumirea emitentului	Codul ISIN	Suma emisiiei, lei	Numărul de acțiuni, unități	Valoarea nominală, lei	Data adoptării deciziei
<i>Emisiuni suplimentare</i>					
SA „ALBINUȚA-11”	MD14NUTA1003	555 490	555 490	1	17.06.25
SA „MICUL PRINT” *	MD14MIPR1005	329 136	41 142	16	24.06.25
ÎNȚREPRINDEREA DE CONSTRUCȚII „EDIFICIU” SA	MD14EDIF1003	800 000	80 000	10	30.06.25
Total emisiuni suplimentare		1 684 626			

* Restructurarea emisiunii de acțiuni plasate prin majorarea valorii nominale a unei acțiuni

Volumul total al emisiunilor de valori mobiliare în luna de referință a fost în descreștere atât în raport cu luna mai a anului curent cu 152,09 mil. lei, cât și comparativ cu aceeași lună a anului precedent cu 1,99 mil. lei. *Diagrama nr. 1.* Toate emisiunile efectuate în luna iunie 2025 au vizat doar emisiuni suplimentare de acțiuni.

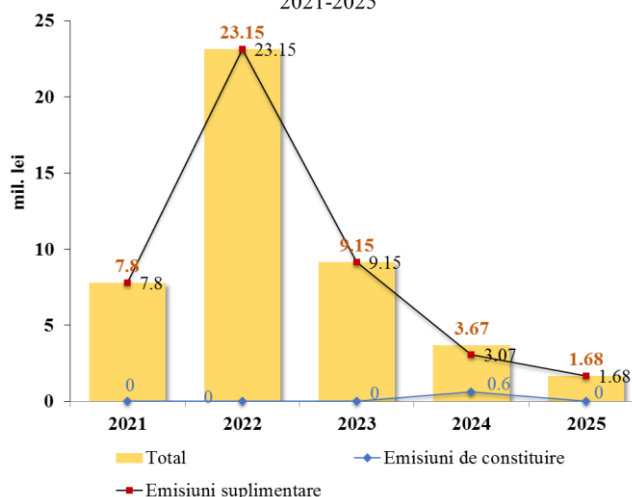
Sumar de la începutul anului (ianuarie-iunie 2025) au fost înregistrate 28 emisiuni de valori mobiliare în valoare totală de 427,19 mil. lei, inclusiv 2 emisiuni de obligațiuni ale BC „MOLDOVA-AGROINDBANK” SA (296,10 mil. lei).

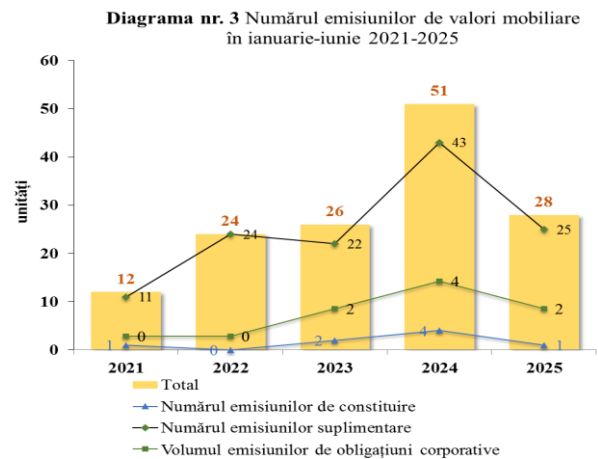
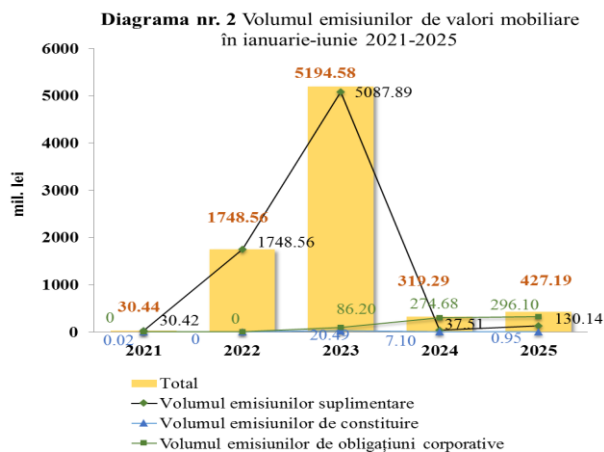
Emisiunile de acțiuni (26 emisiuni) în ianuarie-iunie 2025 au constituit un volum de 131,09 mil. lei sau 30,69% din volumul total de emisiuni a valorilor mobiliare înregistrate.

Volumul investițiilor străine în perioada ianuarie-iunie 2025 au constituit 7,86 mil. lei ce reprezintă 1,84% din volumul total al emisiunilor aferente perioadei de raportare.

Evoluția volumului și a numărului emisiunilor de valori mobiliare în ianuarie-iunie 2021-2025 este reflectată în *Diagrama nr. 2* și *Diagrama nr. 3*.

Diagrama nr. 1 Volumul emisiunilor de acțiuni în iunie 2021-2025

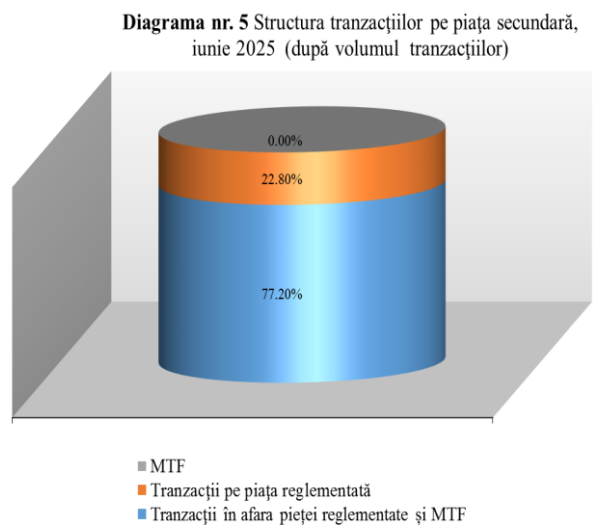
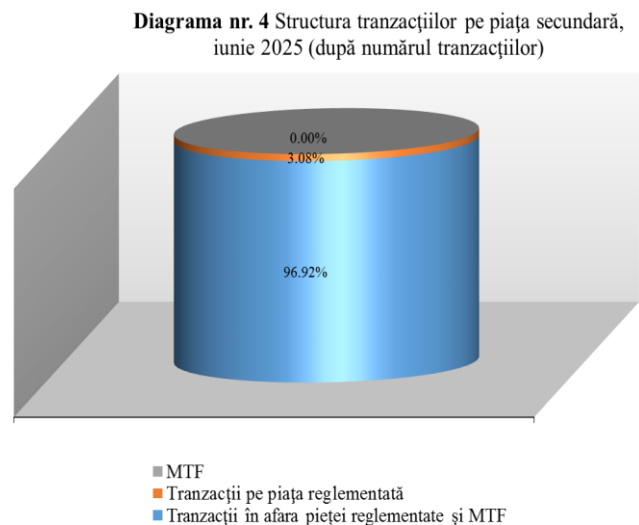




TRANZACȚII EFECTUATE PE PIAȚA SECUNDARĂ

În iunie 2025 pe piața secundară au fost înregistrate 130 tranzacții cu valori mobiliare corporative în volum de 606,86 mil. lei, volumul acestora fiind în creștere cu 556,39 mil. lei față de luna precedentă și în creștere cu 591,93 mil. lei comparativ cu aceeași lună a anului precedent.

Ponderea tranzacțiilor înregistrate pe piața secundară în iunie 2025, după volumul tranzacțiilor și după numărul tranzacțiilor, este reflectată în *Diagrama nr. 4* și *Diagrama nr. 5*.



Tranzacții efectuate pe piața reglementată și MTF

Conform rapoartelor zilnice prezentate de SA “Bursa de valori a Moldovei”, în iunie 2025, au fost înregistrate următoarele rezultate:

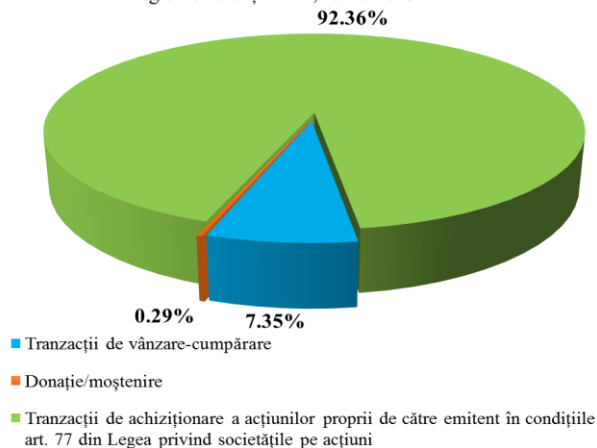
- pe piața reglementată a fost realizat un volum de 138,39 mil. lei în cadrul a 2 tranzacții de vânzare-cumpărare și a 2 licitații cu strigare în pachet unic, ceea ce cumulativ au constituit 22,80% din volumul total al tranzacțiilor pe piața secundară. O singură tranzacție ce a vizat acțiunile emise de „MOLDASIG” SA, a constituit 99,37% din volumul total al tranzacțiilor realizate pe piața reglementată în luna de referință;
- în cadrul MTF nu au fost efectuate tranzacții.

Tranzacții efectuate în afara pieței reglementate și MTF

Conform rapoartelor prezentate de către entități, în iunie 2025 în afara pieței reglementate au fost efectuate 126 tranzacții în volum de 468,47 mil. lei sau 77,20% din volumul total al tranzacțiilor pe piața secundară.

Potrivit structurii tranzacțiilor efectuate în afara pieței reglementate și MTF, ponderea maximă după volum revine tranzacțiilor de achiziționare a acțiunilor proprii de către emitent în condițiile art. 77 din Legea privind societățile pe acțiuni în volum de 432,67 mil. lei (92,36%), urmate de tranzacțiile de vânzare-cumpărare în volum de 34,45 mil. lei (7,35%) din volumul total al tranzacțiilor pe acest sector și corespunzător tranzacțiilor de donație/moștenire în volum de 1,35 mil. lei (0,29%), (*Diagrama nr. 6*).

Diagrama nr. 6 Structura tranzacțiilor în afara pieței reglementate și MTF, iunie 2025



În ianuarie-iunie 2025 pe piața secundară au fost efectuate cumulativ 1234 tranzacții cu valori mobiliare corporative în volum de 812,38 mil. lei, volumul acestora fiind în descreștere cu 234,94 mil. lei sau cu 22,43% comparativ cu aceeași perioadă a anului precedent (*Tabelul nr. 2*).

Tabelul nr. 2 Indicatorii privind volumele tranzacțiilor cu valori mobiliare corporative înregistrate în ianuarie-iunie 2024-2025

Perioada	Piața reglementată		Sistemul multilateral de tranzacționare (MTF)		Tranzacții în afara pieței reglementate și MTF		Total piața secundară	
	Numărul tranzacțiilor (unități)	Volumul tranzacțiilor (mil. lei)	Numărul tranzacțiilor (unități)	Volumul tranzacțiilor (mil. lei)	Numărul tranzacțiilor (unități)	Volumul tranzacțiilor (mil. lei)	Numărul total al tranzacțiilor (unități)	Volumul total al tranzacțiilor (mil. lei)
2024	54	236,62	42	0,37	381	810,33	477	1047,32
2025	56	184,72	4	8,19	1174	619,47	1234	812,38