



REPUBLICA MOLDOVA
COMISIA NAȚIONALĂ a PIETEI FINANCIARE

Buletin lunar

06•2024

PIAȚA DE CAPITAL

PIAȚA PRIMARĂ

În iunie 2024 în Registrul emitenților de valori mobiliare (REVM) au fost înregistrate o emisiune de constituire în valoare de 0,6 mil. lei și 7 emisiuni suplimentare de acțiuni în valoare de 3,07 mil. lei (Tabelul nr. 1).

Tabelul nr. 1 Emisiunile de valori mobiliare înregistrate în REVM în iunie 2024

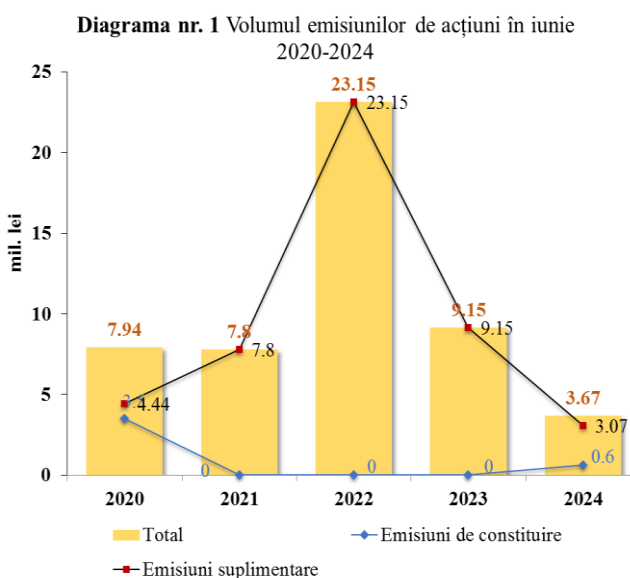
Denumirea emitentului	Codul ISIN	Suma emisiiei, lei	Numărul de acțiuni, unități	Valoarea nominală, lei	Data adoptării deciziei
<i>Emisiuni constituire</i>					
SA „ELEKTROMANUFACTURING”	MD1001000113	600 000	600	1 000	11.06.24
<i>Total emisiuni de constituire</i>		600 000			
<i>Emisiuni suplimentare</i>					
SA „ARHPROIECT”	MD14HERO1007	1 200 000	2 000	600	04.06.24
SA „NORD-FRUCT”	MD14NOFR1008	185 164	10 892	17	04.06.24
SA „TERRA-LIG” *	MD14TLIG1005	579 700	34 100	18	04.06.24
SA „GALACT”	MD14GALC1002	500 000	50 000	10	11.06.24
SA „LEAL COM”	MD14LEAL1003	394 600	3 946	100	11.06.24
SA „BURSA DE VALORI A MOLDOVEI”	MD14BSVO1001	23 310	40	582,75	25.06.24
SA „TARACLIAAGROSINAB”	MD14CLIA1000	185 150	18 515	10	25.06.24
<i>Total emisiuni suplimentare</i>		3 067 924			
TOTAL		3 667 924			

* Restructurarea emisiunii de acțiuni plasate prin majorarea valorii nominale a unei acțiuni

Volumul total al emisiunilor de valori mobiliare în luna de referință a fost în descreștere atât în raport cu luna mai a anului curent cu 102,95 mil. lei, cât și comparativ cu aceeași lună a anului precedent cu 33,14 mil. lei. *Diagrama nr. 1*. Toate emisiunile efectuate în luna iunie 2024 au vizat doar emisiuni de acțiuni.

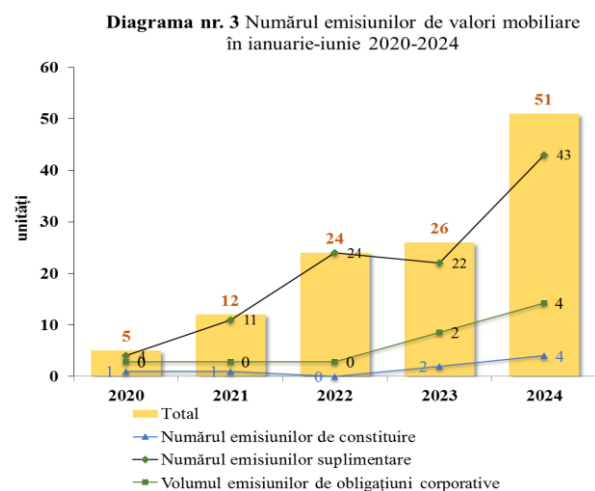
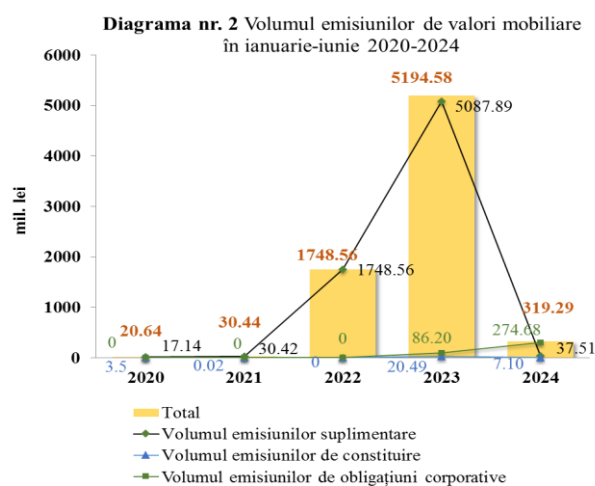
Sumar de la începutul anului (ianuarie-iunie 2024) au fost înregistrate 51 emisiuni de valori mobiliare în valoare totală de 319,29 mil. lei, inclusiv 4 emisiuni de obligațiuni ale BC „MOLDOVA-AGROINDBANK” SA (274,68 mil. lei).

Volumul investițiilor străine în ianuarie-



iunie 2024 atestă, în raport cu perioada similară a anului 2023, o creștere de la 2,28 mil. lei la 2,85 mil. lei (25,00%) și constituie o valoare infimă de 0,89% din totalul emisiunilor de valori mobiliare.

Evoluția volumului și a numărului emisiunilor de valori mobiliare în ianuarie-iunie 2020-2024 este reflectată în *Diagrama nr. 2 și Diagrama nr. 3*.



TRANZACȚII EFECTUATE PE PIAȚA SECUNDARĂ

În iunie 2024 pe piața secundară au fost înregistrate 109 tranzacții cu valori mobiliare corporative în volum de 14,93 mil. lei, volumul acestora fiind în descreștere cu 5,13 mil. lei față de luna precedentă și în descreștere cu 45,98 mil. lei comparativ cu aceeași lună a anului precedent.

Ponderea tranzacțiilor înregistrate pe piața secundară în iunie 2024, după volumul tranzacțiilor și după numărul tranzacțiilor, este reflectată în *Diagrama nr. 4 și Diagrama nr. 5*.

Diagrama nr. 4 Structura tranzacțiilor pe piața secundară, iunie 2024 (după numărul tranzacțiilor)

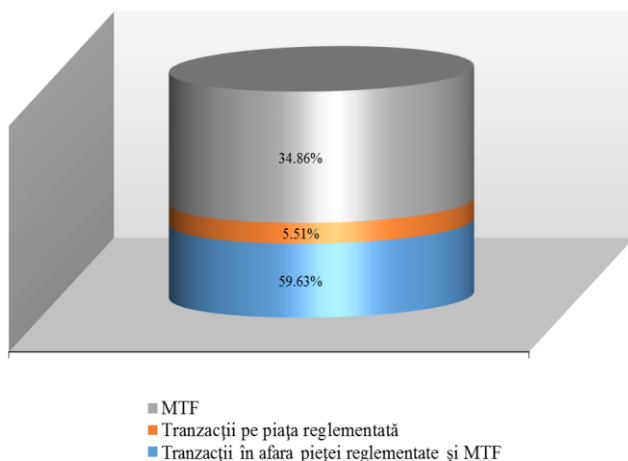
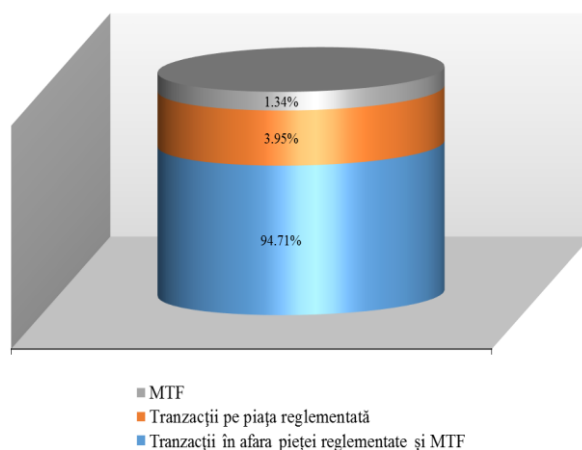


Diagrama nr. 5 Structura tranzacțiilor pe piața secundară, iunie 2024 (după volumul tranzacțiilor)



Tranzacții efectuate pe piața reglementată și MTF

Conform rapoartelor zilnice prezentate de SA "Bursa de valori a Moldovei", în iunie 2024, au fost înregistrate următoarele rezultate:

- pe piața reglementată a fost realizat un volum infim de 0,59 mil. lei în cadrul a 6 tranzacții de vânzare-cumpărare, ceea ce constituie 3,95% din volumul total al tranzacțiilor pe piața

secundară. Mai bine de 88,65% din totalul tranzacțiilor realizate pe piața reglementată au vizat acțiunile BC „VICTORIABANK” SA, iar 11,35% au vizat acțiunile BC „BANCA DE FINANTE SI COMERT” SA;

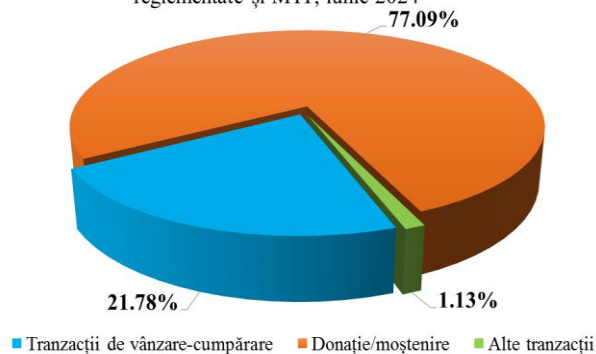
- în cadrul MTF au fost efectuate o tranzacție de vânzare-cumpărare și 37 tranzacții urmare a desfășurării licitațiilor cu strigare (Pachet Unic) în volum cumulativ de 0,2 mil. lei, ceea ce constituie 1,34% din volumul total al tranzacțiilor pe piața secundară. Cea mai mare tranzacție în volum de 0,13 mil. lei sau 65% din totalul tranzacțiilor din cadrul MTF a fost realizată cu acțiunile SA „ASTARTA INVEST”, urmată de tranzacția în volum de 0,06 mil. lei sau 30% cu acțiunile S.A. „METALFEROS”. Celelalte 35 tranzacții au constituit un volum cumulativ neînsemnat de 0,01 mil. lei sau 5%.

Tranzacții efectuate în afara pieței reglementate și MTF

Conform rapoartelor prezentate de către entități, în iunie 2024 în afara pieței reglementate au fost efectuate 65 tranzacții în volum de 14,14 mil. lei sau 94,71% din volumul total al tranzacțiilor pe piața secundară.

Potrivit structurii tranzacțiilor efectuate în afara pieței reglementate și MTF, ponderea maximă după volum revine tranzacțiilor de donație/moștenire (77,09% sau 10,90 mil. lei), urmate de tranzacțiile de vânzare-cumpărare (21,78% sau 3,08 mil. lei) din volumul total al tranzacțiilor pe acest sector și corespunzător alte tipuri de tranzacții (1,13% sau 0,16 mil. lei), (*Diagrama nr. 6*).

Diagrama nr. 6 Structura tranzacțiilor în afara pieței reglementate și MTF, iunie 2024



În ianuarie-iunie 2024 pe piața secundară au fost efectuate cumulativ 467 tranzacții cu valori mobiliare corporative în volum de 1047,32 mil. lei, volumul acestora fiind în creștere cu 748,33 mil. lei sau de circa 3,5 ori comparativ cu aceeași perioadă a anului precedent (*Tabelul nr. 2*).

Tabelul nr. 2 Indicatorii privind volumele tranzacțiilor cu valori mobiliare corporative înregistrate în ianuarie-iunie 2023-2024

Perioada	Piața reglementată		Sistemul multilateral de tranzacționare (MTF)		Tranzacții în afara pieței reglementate și MTF		Total piața secundară	
	Numărul tranzacțiilor (unități)	Volumul tranzacțiilor (mil. lei)	Numărul tranzacțiilor (unități)	Volumul tranzacțiilor (mil. lei)	Numărul tranzacțiilor (unități)	Volumul tranzacțiilor (mil. lei)	Numărul total al tranzacțiilor (unități)	Volumul total al tranzacțiilor (mil. lei)
2023	44	18,22	34	6,71	763	274,06	841	298,99
2024	54	236,62	42	0,37	381	810,33	477	1047,32