



REPUBLICA MOLDOVA
COMISIA NAȚIONALĂ a PIEȚEI FINANCIARE

Buletin lunar

06•2023

PIAȚA DE CAPITAL

PIAȚA PRIMARĂ

În iunie 2023 în Registrul emitenților de valori mobiliare (REVM) au fost înregistrate 4 emisiuni suplimentare de acțiuni în valoare de 9,15 mil. lei și o emisiune de obligațiuni corporative în valoare de 27,66 mil. lei (*Tabelul nr. 1*).

Tabelul nr. 1 Emisiunile de valori mobiliare înregistrate în REVM în iunie 2023

Denumirea emitentului	Codul ISIN	Suma emisiiei, lei	Numărul de acțiuni, unități	Valoarea nominală, lei	Data adoptării deciziei
Emisiuni suplimentare					
DAKON*	MD14DAKO1002	571 040	7 138	85	20.06.23
BROKER M-D	MD14ROMD1001	1 200 000	120	10 000	27.06.23
MOLDCARGO	MD14ARGO1006	6 900 000	23	300 000	27.06.23
GEOMACON	MD14GEOM1003	480 000	120 000	4	29.06.23
Total emisiuni suplimentare		9 151 040			
Emisiuni de obligațiuni					
MOLDOVA-AGROINDBANK	MD1004000029	27 660 000	1 383	20 000	26.06.23
Total emisiuni de obligațiuni		27 660 000			
TOTAL		36 811 040			

* Restructurarea emisiunii de acțiuni plasate prin majorarea valorii nominale a unei acțiuni

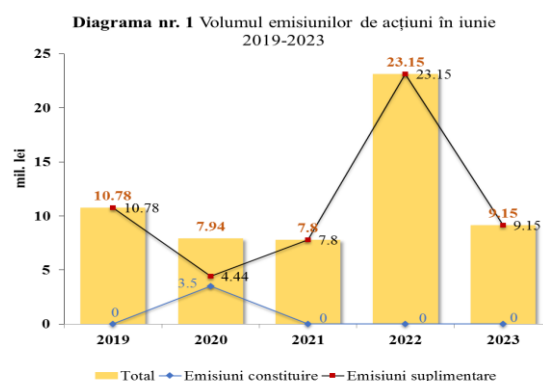
Astfel, volumul total al emisiunilor de valori mobiliare în luna de referință a constituit 36,81 mil. lei, fiind în creștere comparativ cu luna iunie a anului precedent cu 13,66 mil. lei. Subsecvent, emisiunile de obligațiuni corporative ocupă o poziție net superioară de 75,14% din totalul de emisiuni a perioadei raportate.

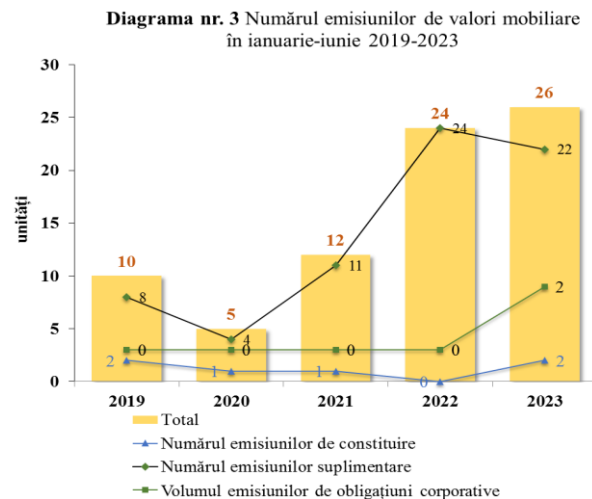
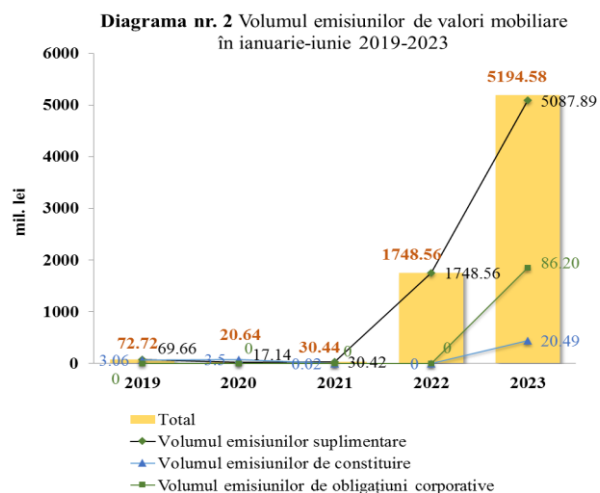
Volumul emisiunilor de acțiuni în iunie 2023 au fost în descreștere cu 60,48% în raport cu emisiunile de acțiuni înregistrate în luna iunie a anului precedent (*Diagrama nr. 1*).

Sumar, de la începutul anului (ianuarie-iunie 2023) au fost realizate 26 emisiuni de valori mobiliare în valoare totală de 5194,58 mil. lei, dintre care: acțiuni, în volum de 5108,38 mil. lei, și obligațiuni, în volum de 86,20 mil. lei. Astfel, a fost înregistrată o creștere semnificativă cu 3446,02 mil. lei a volumului total de valori mobiliare, comparativ cu perioada similară a anului precedent.

În ianuarie-iunie 2023 fluxul de investiții străine a constituit 2,28 mil. lei sau 0,04% din totalul emisiunilor de valori mobiliare.

Evoluția volumului și a numărului emisiunilor de valori mobiliare în ianuarie-iunie 2019-2023 este reflectată în *Diagrama nr. 2* și *Diagrama nr. 3*.



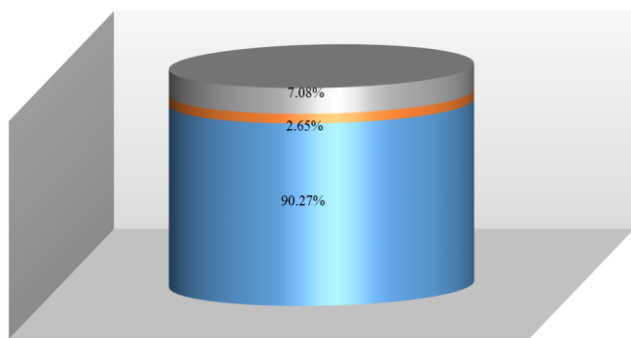


TRANZACȚII EFECTUATE PE PIAȚA SECUNDARĂ

În iunie 2023 pe piața secundară au fost înregistrate 113 tranzacții cu valori mobiliare corporative în volum de 60,91 mil. lei, volumul acestora fiind în descreștere cu 136,85 mil. lei față de luna precedentă și în creștere cu 49,43 mil. lei comparativ cu aceeași lună a anului precedent.

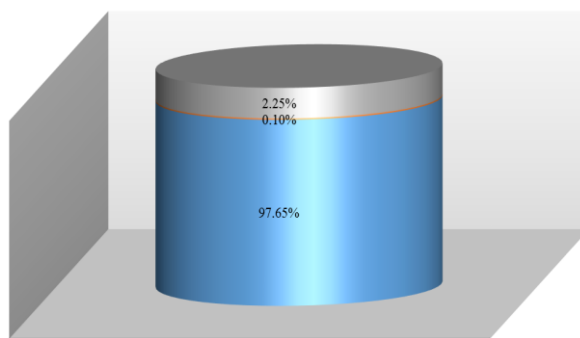
Ponderea tranzacțiilor înregistrate pe piața secundară în iunie 2023, după volumul tranzacțiilor și după numărul tranzacțiilor, este reflectată în *Diagrama nr. 4* și *Diagrama nr. 5*.

Diagrama nr. 4 Structura tranzacțiilor pe piața secundară, iunie 2023 (după numărul tranzacțiilor)



■ MTF
 ■ Tranzacții pe piața reglementată
 ■ Tranzacții în afara pieței reglementate și MTF

Diagrama nr. 5 Structura tranzacțiilor pe piața secundară, iunie 2023 (după volumul tranzacțiilor)



■ MTF
 ■ Tranzacții pe piața reglementată
 ■ Tranzacții în afara pieței reglementate și MTF

Tranzacții efectuate pe piața reglementată și MTF

Conform rapoartelor zilnice prezentate de SA “Bursa de valori a Moldovei”, în iunie 2023, s-a constatat:

- pe piața reglementată a fost realizat un volum infim de doar 0,06 mil. lei în cadrul a 3 tranzacții de vânzare-cumpărare, ceea ce constituie 0,10% din volumul total al tranzacțiilor pe piața secundară. Mai bine de 97,90% din totalul tranzacțiilor realizate pe piața reglementată au vizat acțiunile BC „VICTORIABANK” SA;
- în cadrul MTF au fost efectuate 7 tranzacții de vânzare-cumpărare și doar o tranzacție urmare a desfășurării licitațiilor cu strigare (Pachet Unic) în volum cumulativ de 1,37 mil. lei, ceea ce constituie 2,25% din volumul total al tranzacțiilor pe piața secundară. Cea mai

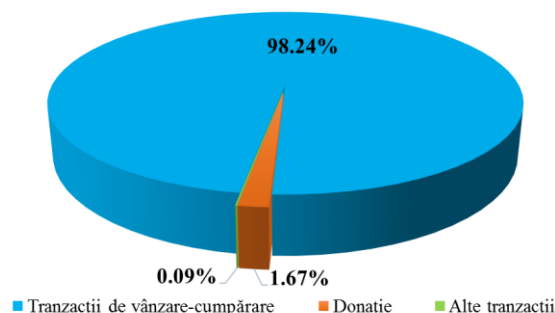
mare tranzacție în volum de 0,90 mil. lei sau 65,69% din totalul tranzacțiilor din cadrul MTF a fost realizată cu acțiunile SA „ARRIA TRADE CORPORATION”, urmată de tranzacția în volum de 0,20 mil. lei sau 14,60% cu acțiunile S.A. „TRANSREBORN” și de tranzacția în volum de 0,13 mil. lei sau 9,49% cu acțiunile S.A. „ASPA”.

Tranzacții efectuate în afara pieței reglementate și MTF

Conform rapoartelor prezentate de către entități, în iunie 2023 în afara pieței reglementate au fost efectuate 102 tranzacții în volum de 59,48 mil. lei sau 97,65% din volumul total al tranzacțiilor pe piața secundară.

Potrivit structurii tranzacțiilor efectuate în afara pieței reglementate și MTF, ponderea maximă după volum revine tranzacțiilor de vânzare-cumpărare (98,24% sau 58,432 mil. lei), urmate de tranzacțiile de donație (1,67% sau 0,993 mil. lei) din volumul total al tranzacțiilor pe acest sector și corespunzător alte tipuri de tranzacții (0,09% sau 0,051 mil. lei), (*Diagrama nr. 6*).

Diagrama nr. 6 Structura tranzacțiilor în afara pieței reglementate și MTF, iunie 2023



În ianuarie-iunie 2023 pe piața secundară au fost efectuate cumulativ 841 tranzacții cu valori mobiliare corporative în volum de 298,99 mil. lei, volumul acestora fiind în descreștere cu 115,44 mil. lei sau cu 27,86% comparativ cu aceeași perioadă a anului precedent (*Tabelul nr. 2*).

Tabelul nr. 2 Indicatorii privind volumele tranzacțiilor cu valori mobiliare corporative înregistrate în ianuarie-iunie 2022-2023

Perioada	Piața reglementată		Sistemul multilateral de tranzacționare (MTF)		Tranzacții în afara pieței reglementate și MTF		Total piața secundară	
	Numărul tranzacțiilor (unități)	Volumul tranzacțiilor (mil. lei)	Numărul tranzacțiilor (unități)	Volumul tranzacțiilor (mil. lei)	Numărul tranzacțiilor (unități)	Volumul tranzacțiilor (mil. lei)	Numărul total al tranzacțiilor (unități)	Volumul total al tranzacțiilor (mil. lei)
2022	61	363,17	33	2,71	1720	48,55	1814	414,43
2023	44	18,22	34	6,71	763	274,06	841	298,99