



REPUBLICA MOLDOVA
COMISIA NAȚIONALĂ a PIEȚEI FINANCIARE

Buletin lunar

06•2022

PIAȚA DE CAPITAL

PIAȚA PRIMARĂ

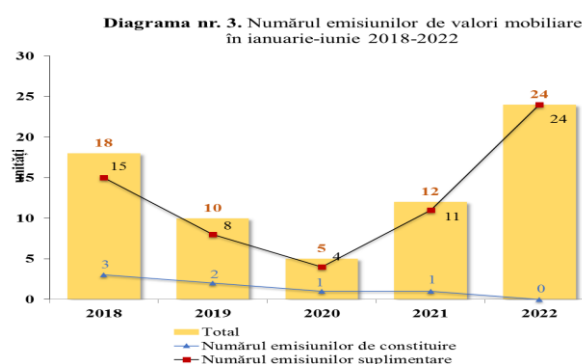
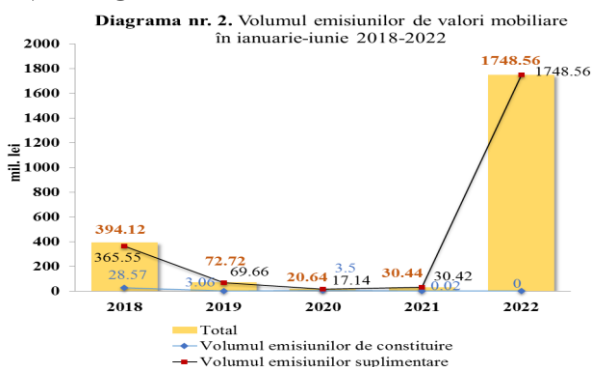
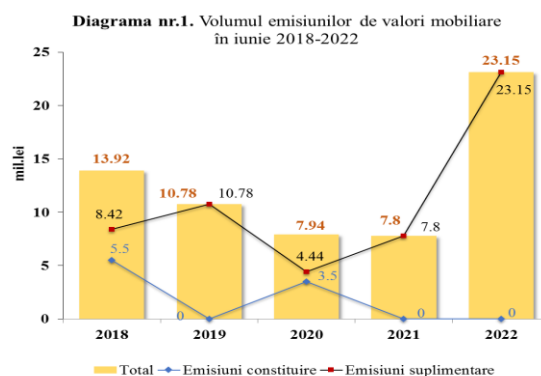
În iunie 2022 în Registrul emitenților de valori mobiliare (REVM) au fost înregistrate 4 emisiuni de valori mobiliare în valoare totală de 23,15 mil. lei (*Tabelul nr.1*).

Tabelul nr.1 Emisiunile de valori mobiliare înregistrate în REVM în iunie 2022

Denumirea emitentului	Codul ISIN	Suma emisiei, lei	Numărul de acțiuni, unități	Valoarea nominală, lei	Data adoptării deciziei
<i>Emisiuni suplimentare</i>					
DACIA-LV (investiții străine, Cazahstan - 2 065 740 lei)	MD14DAC1008	21 050 010	1 403 334	15	07.06.22
FERARU-S*	MD14FERU1001	600 000	20 000	31	07.06.22
MERCURIU K*	MD14MERC1004	556 393	32 729	19	07.06.22
PROIECTCONSERVICE*	MD14PICE1002	945 000	105 000	10	24.06.22
Total (cu investiții străine)		23 151 403			

* Restructurarea emisiunii de acțiuni plasate prin majorarea valorii nominale a unei acțiuni

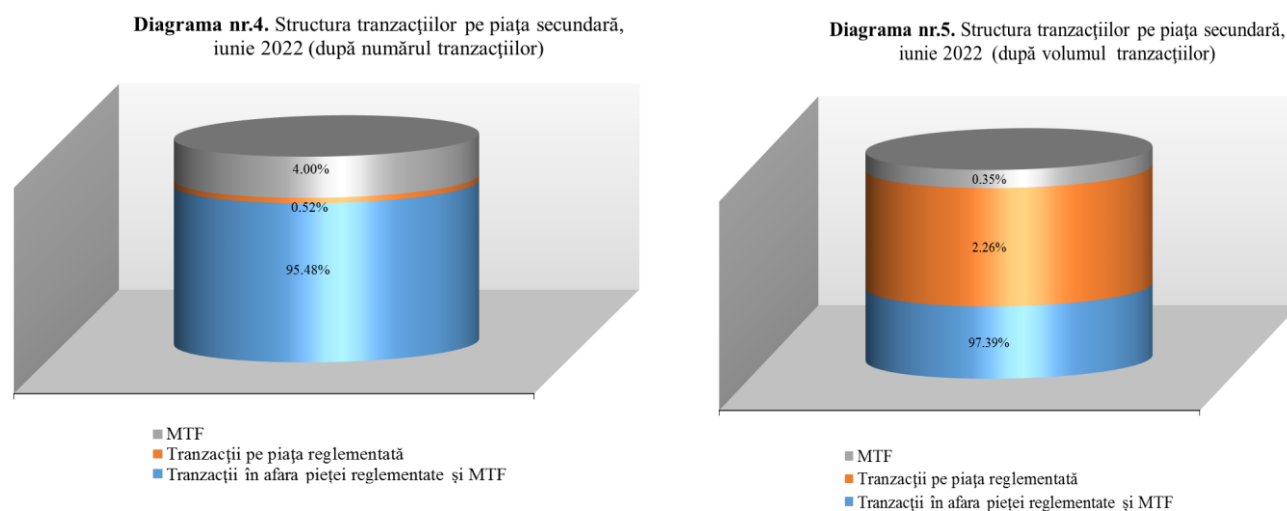
Volumul emisiunilor de valori mobiliare în iunie 2022 s-a majorat comparativ cu aceeași lună a anului precedent cu 15,35 mil. lei (*Diagrama nr.1*). Sumar, de la începutul anului (ianuarie-iunie 2022) au fost realizate 24 emisiuni de valori mobiliare în valoare totală de 1748,56 mil. lei, dintre care: acțiuni în volum de 1683,56 mil. lei și obligațiuni în volum de 65,00 mil. lei. Astfel, a fost înregistrată o creștere semnificativă a volumului total de valori mobiliare, cu 1718,12 mil. lei comparativ cu perioada similară a anului precedent. În ianuarie-iunie 2022 fluxul de investiții străine a constituit 43,31 mil. lei sau 2,47% din totalul emisiunilor de valori mobiliare. Evoluția volumului și a numărului emisiunilor de valori mobiliare în ianuarie-iunie 2018-2022 este reflectată în *Diagrama nr.2* și *Diagrama nr.3*.



TRANZACȚII EFECTUATE PE PIAȚA SECUNDARĂ

În iunie 2022 pe piața secundară au fost înregistrate 575 tranzacții cu valori mobiliare corporative în volum de 11,48 mil. lei raportate la 1,05 mil. valori mobiliare.

Ponderea tranzacțiilor înregistrate pe piața secundară în iunie 2022, după volumul tranzacțiilor și după numărul tranzacțiilor, este reflectată în *Diagrama nr.4* și *Diagrama nr.5*.



În ianuarie-iunie 2022 pe piața secundară au fost efectuate 1814 tranzacții cu valori mobiliare corporative în volum de 414,43 mil. lei raportate la 5,46 mil. valori mobiliare, volumul acestora înregistrând o creștere de circa 2,7 ori comparativ cu aceeași perioadă a anului precedent (*Tabelul nr.2*).

Tabelul nr.2 Indicatorii privind volumele tranzacțiilor cu valori mobiliare corporative înregistrate în ianuarie-iunie 2021-2022

Perioada	Piața reglementată		Sistemul multilateral de tranzacționare (MTF)		Tranzacții în afara pieței reglementate și MTF		Total piața secundară	
	Numărul tranzacțiilor or (unități)	Volumul tranzacțiilor (mil.lei)	Numărul tranzacțiilor (unități)	Volumul tranzacțiilor (mil.lei)	Numărul tranzacțiilor (unități)	Volumul tranzacțiilor (mil.lei)	Numărul total al tranzacțiilor (unități)	Volumul total al tranzacțiilor (mil.lei)
2021	25	8,99	39	5,76	6002	137,71	6066	152,46
2022	61	363,17	33	2,71	1720	48,55	1814	414,43

Tranzacții efectuate pe piața reglementată și MTF

Conform rapoartelor zilnice prezentate de SA “Bursa de valori a Moldovei” în iunie 2022, s-a constatat:

- pe piața reglementată au fost efectuate 3 tranzacții de vânzare-cumpărare în volum de 0,26 mil. lei raportate la 3105 valori mobiliare;
- în cadrul MTF au fost efectuate 23 de tranzacții urmare licitațiilor cu strigare (Pachet Unic) în volum de 0,04 mil. lei raportate la 0,79 mil. valori mobiliare.

Tranzacții efectuate în afara pieței reglementate și MTF

Conform rapoartelor prezentate de către entități, în iunie 2022 în afara pieței reglementate au fost efectuate 549 de tranzacții în volum de 11,18 mil. lei raportate la 0,25 mil. unități de valori mobiliare.

Potrivit structurii tranzacțiilor efectuate în afara pieței reglementate și MTF, ponderea maximă după volum revine tranzacțiilor de cumpărare-vânzare constituie 10,38 mil. lei (92,84%), urmate de tranzacțiile de donație în volum de 0,67 mil. lei sau 6,0% din volumul total al tranzacțiilor. Alte tranzacții (moștenire, retragerea obligatorie în condițiile art. 30 din Legea privind piața de capital) în volum de 0,13 mil. lei constituie 1,16% din volumul total al tranzacțiilor efectuate în afara pieței reglementate și MTF în luna iunie curent. (Diagrama nr.6).

Diagrama nr.6. Structura tranzacțiilor în afara pieței reglementate și MTF, iunie 2022

